

令和3年度 大阪広域水道企業団 決算概要

水道事業会計

〔水道用水供給事業〕

〔市町村域水道事業〕

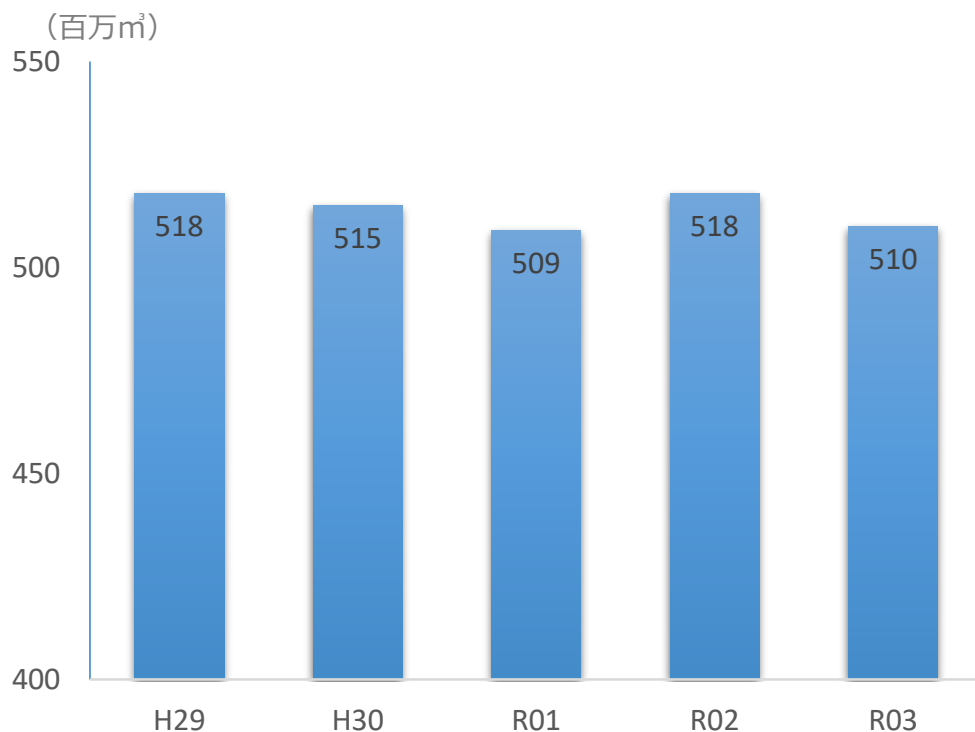
工業用水道事業会計

〔工業用水道事業〕

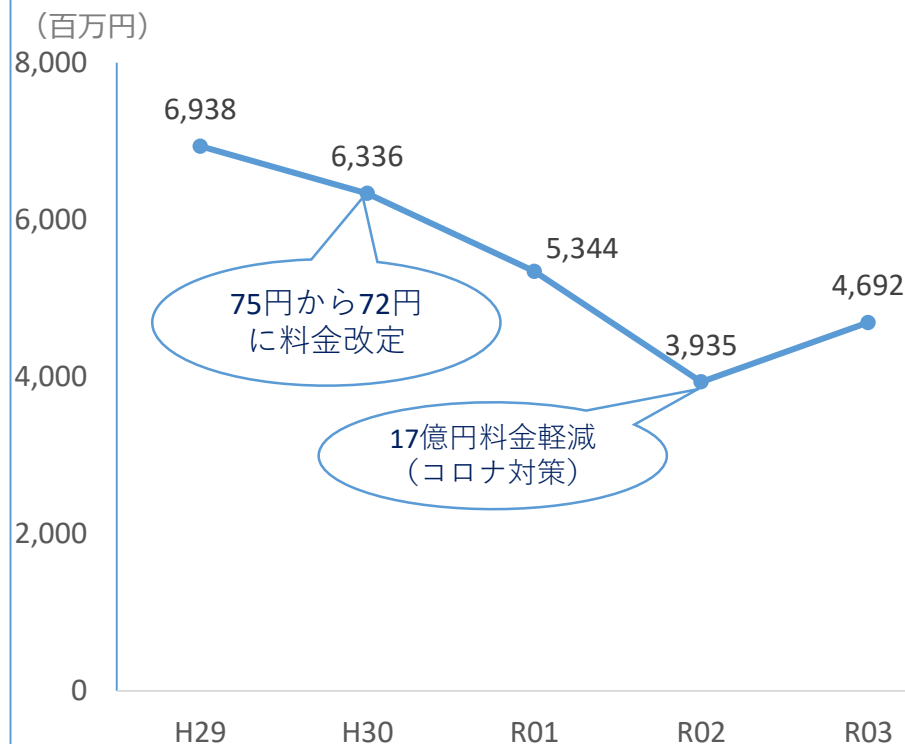
水道用水供給事業 主要指標の推移

年間有収水量は、510百万 m^3 （前年度比 $\Delta 1.6\%$ ）となりました。

年間有収水量の推移



単年度損益の推移



水道用水供給事業 収益的収支

給水収益は、有収水量が減少しているものの、前年度は新型コロナウイルス感染症による影響を勘案した料金軽減を17億円実施していたことから、前年度と比べると11億円増加しました。

一方、費用は、維持管理費が前年度より5億円増加しました。

これらの結果、単年度利益は前年度に比べ8億円増加し、47億円となりました。

(単位：百万円、%) 税抜

	R02 ①	R03 ②	増減 (② - ①)	増減率 (②/①)
収益	39,537	39,340	△ 197	99.5
給水収益	35,575	36,696	1,121	103.2
長期前受金戻入	2,442	2,143	△ 299	87.8
その他収入	444	472	28	106.3
特別利益	1,076	29	△ 1,047	2.7
費用	35,602	34,648	△ 954	97.3
維持管理費	16,943	17,443	500	103.0
減価償却費等	15,722	15,569	△ 153	99.0
支払利息等	1,861	1,631	△ 230	87.6
特別損失	1,076	5	△ 1,071	0.5
単年度損益	3,935	4,692	757	119.2

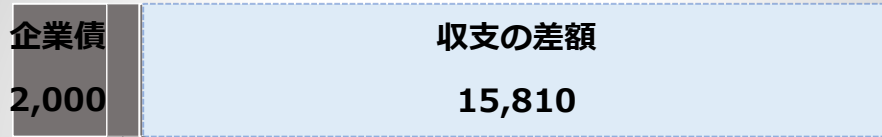
水道用水供給事業 資本的収支・貸借対照表・企業債残高

送水管布設工事や村野浄水場における浄水設備改良工事など83億円を執行しました。

資本的収支

(百万円、税込)


収入 2,770百万円 (前年度比△56.1%)



国庫補助金等 689

その他収入 81

支出 18,580百万円 (前年度比△24.6%)



その他支出 220

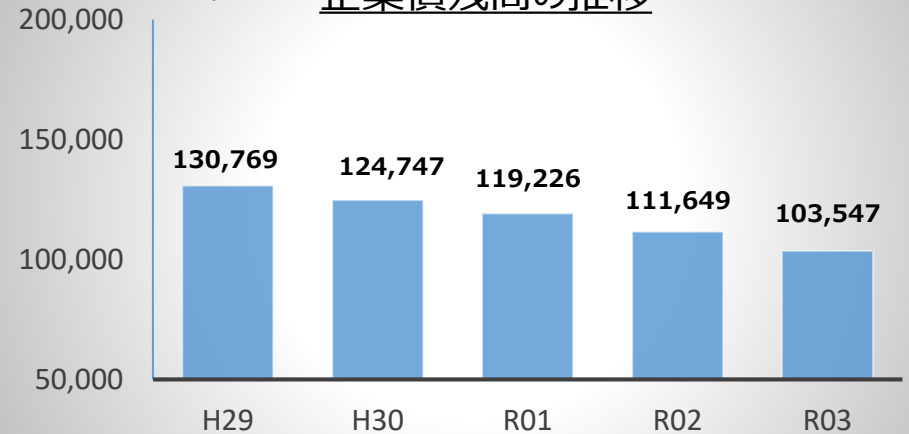
貸借対照表

(百万円)

固定資産	327,155	固定負債	98,922
流動資産	33,950	流動負債	20,846
		繰延収益	46,546
		資本	194,791

企業債残高の推移

(百万円)

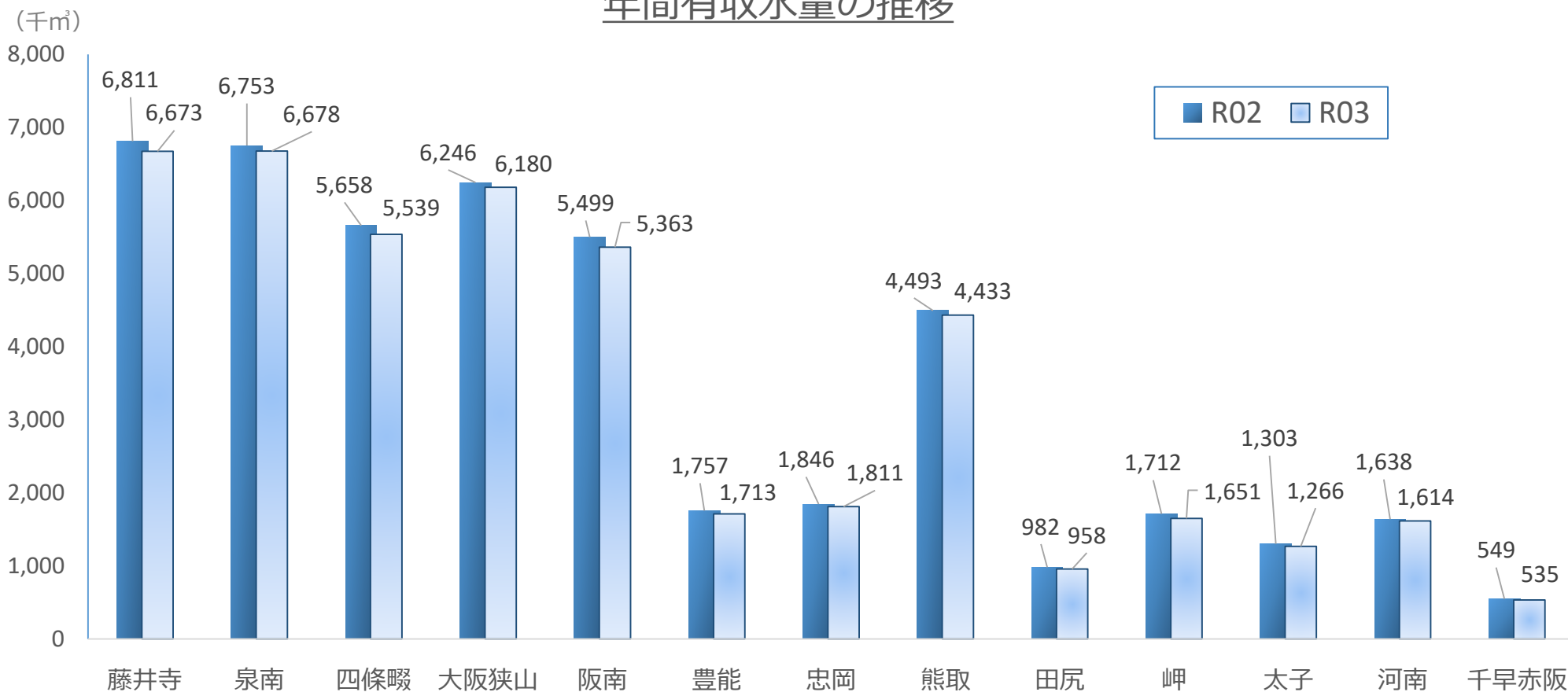


* 収支の差額については、積立金等で補てん

市町村域水道事業 年間有収水量

年間有収水量は、全事業前年度より微減となりました。

年間有収水量の推移



市町村域水道事業 単年度損益

藤井寺水道事業は、令和2年10月に実施した料金改定により、単年度利益が増加しました。泉南水道事業は、固定資産除却費などの減少により、単年度利益が増加しました。豊能水道事業は、減価償却費等の増加により2千万円の単年度損失となりました。なお、大阪狭山水道事業、熊取水道事業及び河南水道事業は、前年度の赤字要因である企業団統合前の資産整理などに伴う費用が減少したため、収支が改善しました。

(単位：百万円)

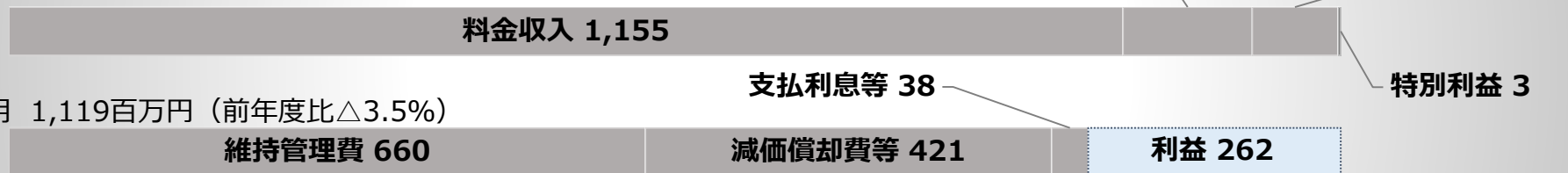
事業	R02 (①)	R03 (②)	増減額 (②－①)
藤井寺	144	262	118
泉南	76	227	151
四條畷	70	68	△ 2
大阪狭山	△ 206	174	380
阪南	57	45	△ 12
豊能	12	△ 21	△ 33
忠岡	47	43	△ 4
熊取	△ 73	33	106
田尻	24	36	12
岬	71	33	△ 38
太子	18	30	12
河南	△ 77	△ 5	72
千早赤阪	37	38	1

藤井寺水道事業

収益的収支

(百万円、税抜)

収益 1,381百万円 (前年度比+5.9%)



費用 1,119百万円 (前年度比△3.5%)



資本的収支

(百万円、税込)

収入 81百万円 (前年度比△80.7%)



支出 585百万円 (前年度比△46.5%)



* 収支の差額は積立金等で補てん

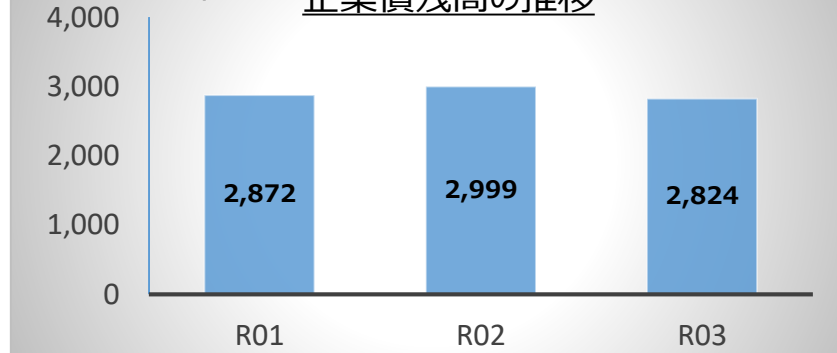
貸借対照表

(百万円)

固定資産	10,207	固定負債	2,868
流動資産	1,860	流動負債	625
		繰延収益	3,317
		資本	5,257

(百万円)

企業債残高の推移



泉南水道事業

収益的収支

収益 1,563百万円 (前年度比+0.7%)




費用 1,336百万円 (前年度比△9.4%)



(百万円、税抜)

資本的収支

収入 135百万円 (前年比+74.4%)



支出 474百万円 (前年度比+25.6%)



(百万円、税込)

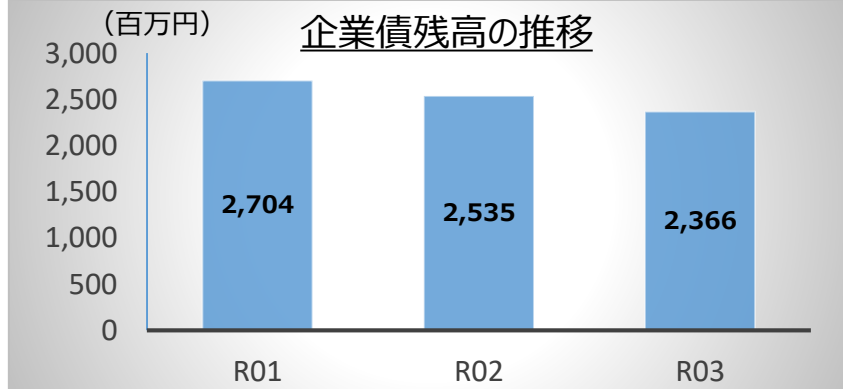
* 収支の差額は積立金等で補てん

貸借対照表

(百万円)

固定資産	9,768	固定負債	2,276
流動資産	2,056	流動負債	465
		繰延収益	4,521
		資本	4,562

企業債残高の推移



四條躰水道事業

収益的収支

(百万円、税抜)

収益 1,149百万円 (前年度比+0.7%)




費用 1,081百万円 (前年度比+0.9%)



資本的収支

(百万円、税込)

収入 79百万円 (前年度比△83.5%)



* 収支の差額は積立金等で補てん

支出 325百万円 (前年度比△58.3%)



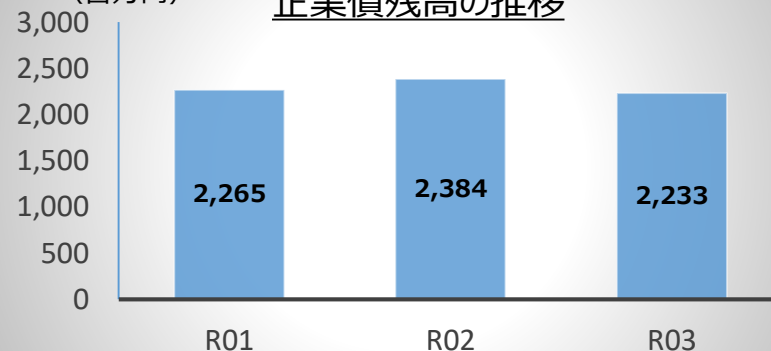
貸借対照表

(百万円)

固定資産	6,543	固定負債	2,283
流動資産	974	流動負債	431
		繰延収益	1,877
		資本	2,926

(百万円)

企業債残高の推移



大阪狭山水道事業

収益的収支

(百万円、税抜)

収益 1,228百万円 (前年度比△12.0%)



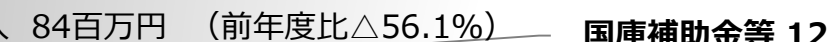
費用 1,054百万円 (前年度比△34.2%)



資本的収支

(百万円、税込)

収入 84百万円 (前年度比△56.1%)



収支の差額 199

* 収支の差額は積立金等で補てん

支出 283百万円 (前年度比△3.1%)



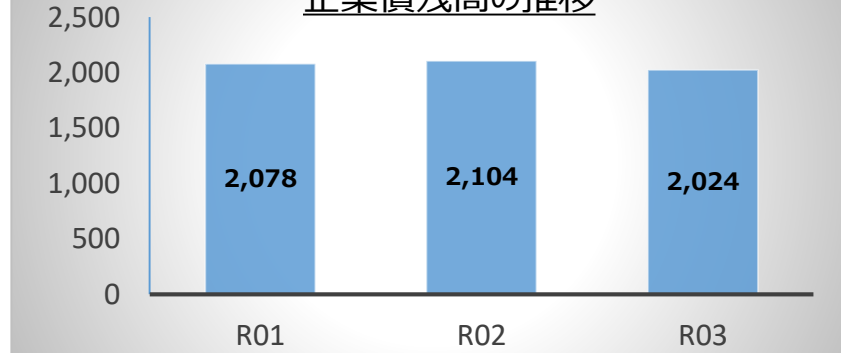
貸借対照表

(百万円)

固定資産	6,677	固定負債	2,167
流動資産	2,253	流動負債	402
		繰延収益	2,692
		資本	3,669

(百万円)

企業債残高の推移



阪南水道事業

収益的収支

(百万円、税抜)

収益 1,131百万円 (前年度比△2.1%)



費用 1,086百万円 (前年度比△1.1%)



資本的収支

(百万円、税込)

収入 82百万円 (前年度+24.7%)



支出 306百万円 (前年度比△6.4%)



* 収支の差額は積立金等で補てん

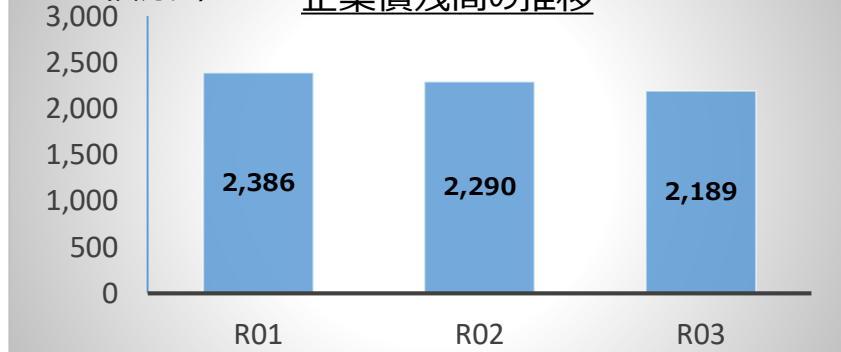
貸借対照表

(百万円)

固定資産	8,634	固定負債	2,151
流動資産	768	流動負債	287
		繰延収益	2,131
		資本	4,833

(百万円)

企業債残高の推移



豊能水道事業

収益的収支

(百万円、税抜)

収益 652百万円 (前年度比+1.2%)

その他収入 78

料金収入 427

長期前受金戻入 145

損失 21

費用 673百万円 (前年度比+6.3%)

支払利息等 25

特別利益 2

維持管理費 341

減価償却費等 307

特別損失 0

資本的収支

(百万円、税込)

収入 199百万円 (前年度比△33.7%)

国庫補助金等 56

その他収入 40

企業債 103

収支の差額 223

支出 422百万円 (前年度比△23.6%)

* 収支の差額は積立金等で補てん

建設改良費 213

企業債償還金 209

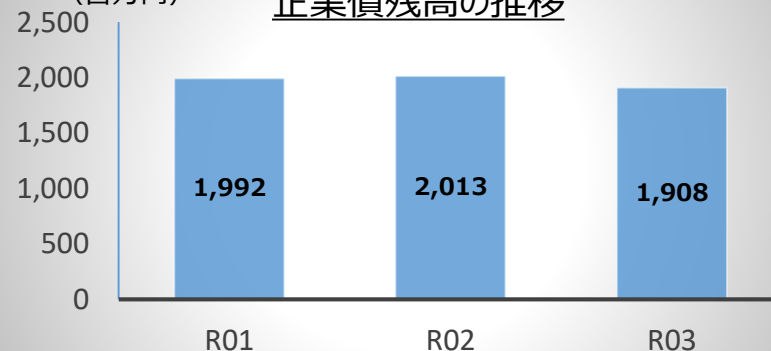
貸借対照表

(百万円)

固定資産	4,585	固定負債	1,856
流動資産	586	流動負債	341
		繰延収益	1,745
		資本	1,229

(百万円)

企業債残高の推移



忠岡水道事業

収益的収支

(百万円、税抜)

収益 318百万円 (前年度比+2.6%)



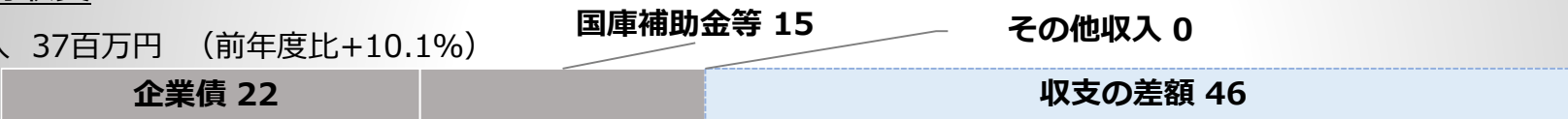
費用 275百万円 (前年度比+4.6%)



資本的収支

(百万円、税込)

収入 37百万円 (前年度比+10.1%)



支出 83百万円 (前年度比+0.8%)



* 収支の差額は積立金等で補てん

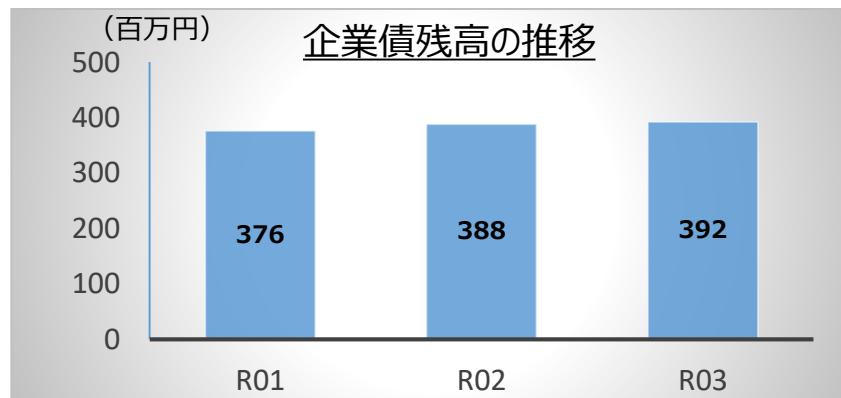
貸借対照表

(百万円)

固定資産	823	固定負債	386
流動資産	459	流動負債	119
		繰延収益	121
		資本	656

(百万円)

企業債残高の推移



熊取水道事業

収益的収支

(百万円、税抜)

収益 890百万円 (前年度比△4.2%)

長期前受金戻入 158 その他収入 26

料金収入 706

費用 857百万円 (前年度比△14.6%)

支払利息等 14 特別利益 0

維持管理費 557

減価償却費等 286 利益 33

特別損失 0

資本的収支

(百万円、税込)

収入 286百万円 (前年度比△1.3%)

国庫補助金等 55

企業債 122

その他収入 109

収支の差額 254

支出 540百万円 (前年度比+17.6%)

* 収支の差額は積立金等で補てん

建設改良費 403

企業債償還金 137

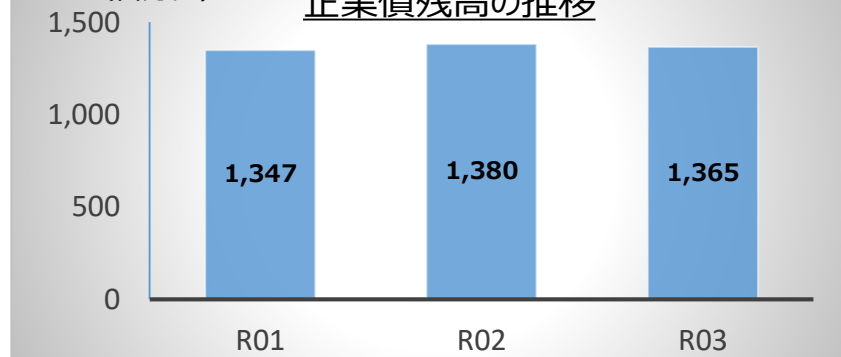
貸借対照表

(百万円)

固定資産	7,976	固定負債	1,308
流動資産	727	流動負債	453
		繰延収益	3,861
		資本	3,081

(百万円)

企業債残高の推移



田尻水道事業

収益的収支

(百万円、税抜)

収益 253百万円 (前年度比+4.9%)

長期前受金戻入 46

その他収入 40

料金収入 167

費用 217百万円 (前年度比△0.4%)

支払利息等 1

維持管理費 156

減価償却費等 60

利益 36

資本的収支

(百万円、税込)

収入 20百万円 (前年度比△42.4%)

国庫補助金等 6

企業債 14

収支の差額 28

支出 48百万円 (前年度+5.4%)

* 収支の差額は積立金等で補てん

建設改良費 42

企業債償還金 6

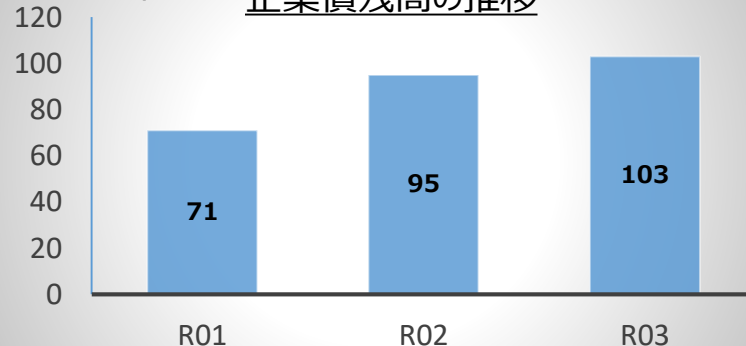
貸借対照表

(百万円)

固定資産	1,292	固定負債	152
流動資産	498	流動負債	82
		繰延収益	921
		資本	635

(百万円)

企業債残高の推移



岬水道事業

収益的収支

(百万円、税抜)

収益 445百万円 (前年度比△5.0%)



費用 412百万円 (前年度比+3.5%)



資本的収支

(百万円、税込)

収入 104百万円 (前年度比+159.8%)



* 収支の差額は積立金等で補てん

支出 282百万円 (前年度比+21.4%)

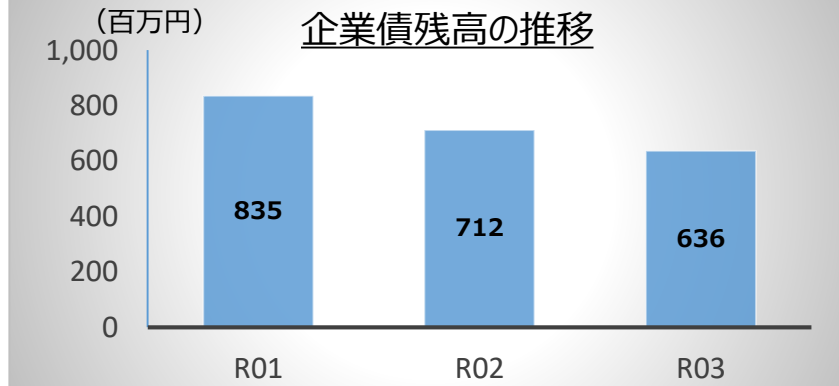


貸借対照表

(百万円)

固定資産	2,722	固定負債	644
流動資産	195	流動負債	280
		繰延収益	851
		資本	1,142

企業債残高の推移



太子水道事業

収益的収支

(百万円、税抜)

収益 263百万円 (前年度比+0.1%)

長期前受金戻入 24

料金収入 198

その他収入 41

費用 233百万円 (前年度比△4.6%)

維持管理費 132

減価償却費等 97

支払利息等 4

利益 30

特別利益 0

特別損失 0

資本的収支

(百万円、税込)

収入 17百万円 (前年度比△69.4%)

国庫補助金等 17

収支の差額 105

* 収支の差額は積立金等で補てん

支出 122百万円 (前年度比△43.9%)

建設改良費 99

企業債償還金 23

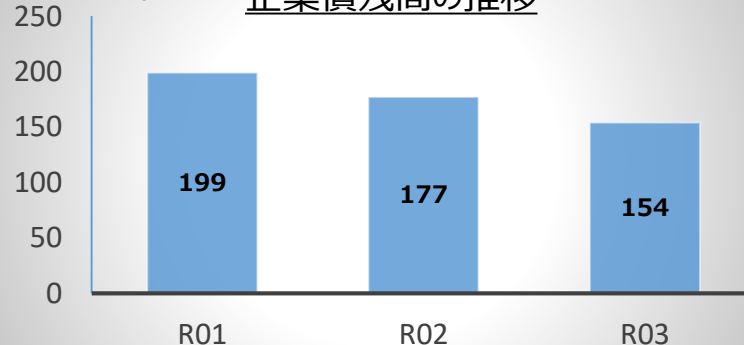
貸借対照表

(百万円)

固定資産	2,239	固定負債	139
流動資産	871	流動負債	90
		繰延収益	581
		資本	2,300

(百万円)

企業債残高の推移



河南水道事業

収益的収支

(百万円、税抜)

収益 377百万円 (前年度比△23.0%)



資本的収支

(百万円、税込)

収入 2百万円 (前年度比+783.2%)



* 収支の差額は積立金等で補てん

支出 66百万円 (前年度比△9.6%)



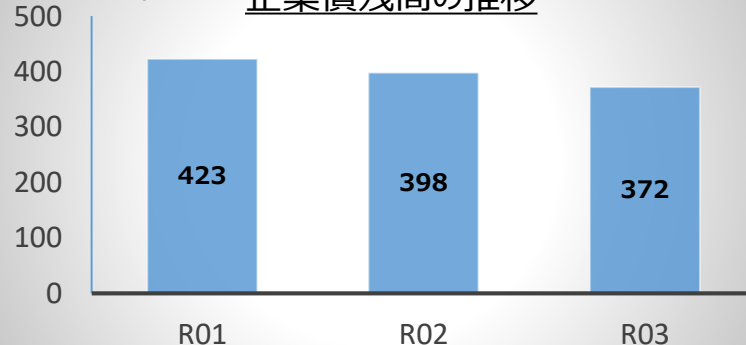
貸借対照表

(百万円)

固定資産	3,378	固定負債	406
流動資産	996	流動負債	73
		繰延収益	1,348
		資本	2,547

(百万円)

企業債残高の推移



千早赤阪水道事業

収益的収支

(百万円、税抜)

収益 216百万円 (前年度比+2.5%)



費用 178百万円 (前年度比+2.9%)



資本的収支

(百万円、税込)

収入 24百万円 (前年度比△49.8%)

国庫補助金等 7



* 収支の差額は積立金等で補てん

支出 82百万円 (前年度比△21.8%)



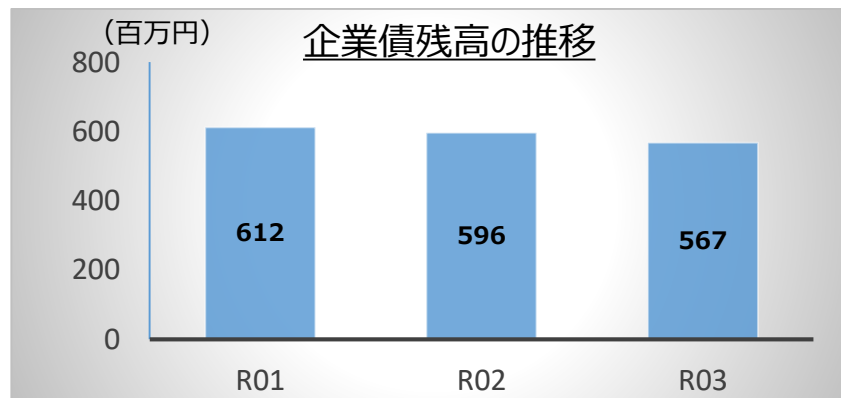
貸借対照表

(百万円)

固定資産	1,778	固定負債	545
流動資産	168	流動負債	67
		繰延収益	618
		資本	716

(百万円)

企業債残高の推移

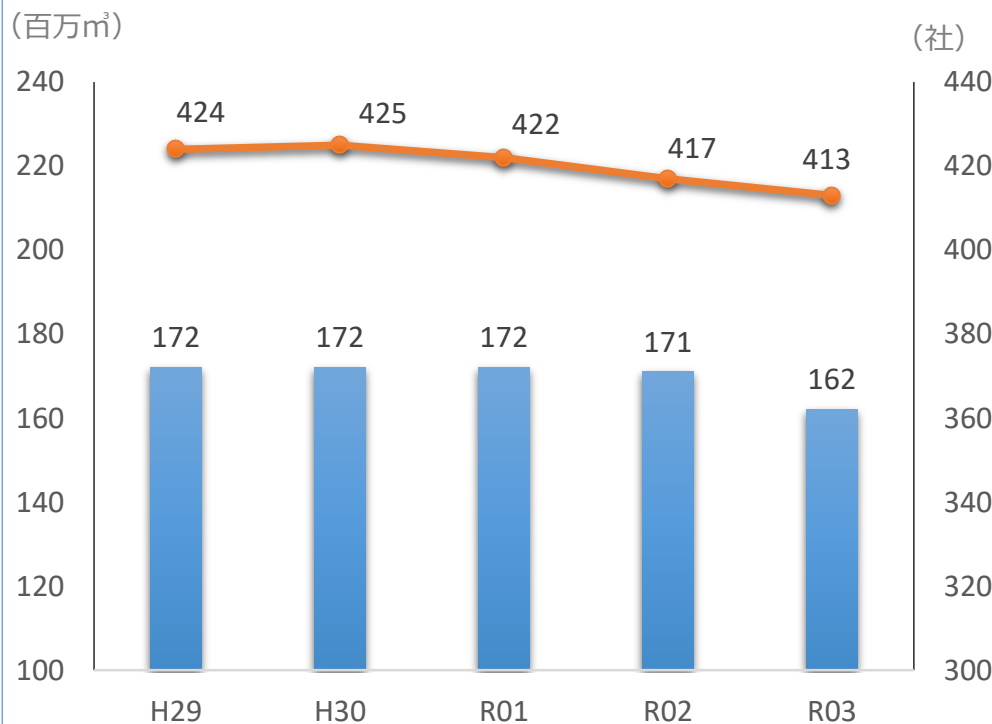


工業用水道事業 主要指標の推移

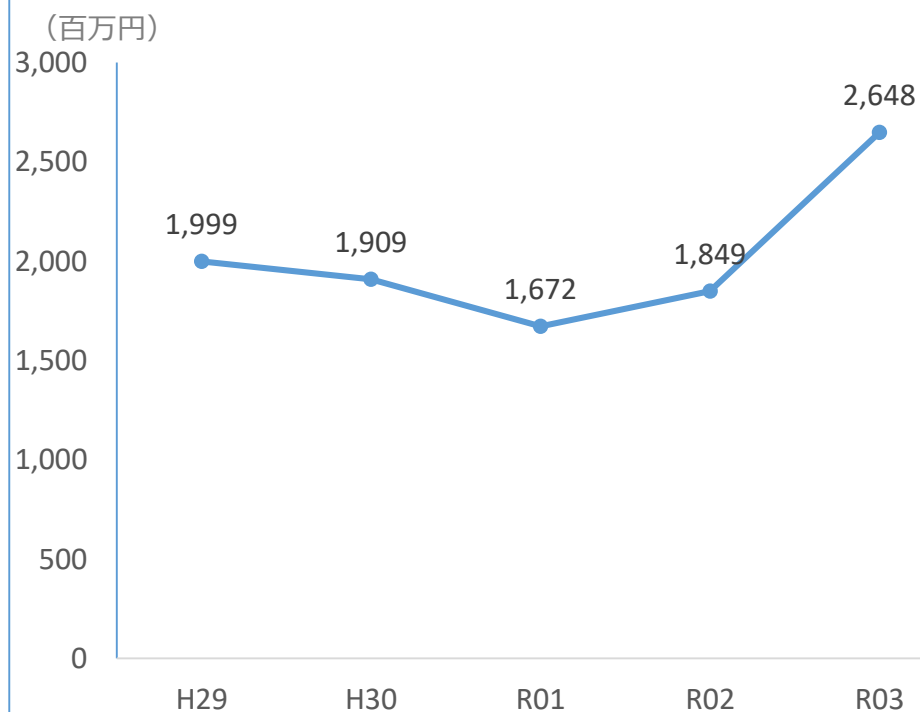
年間有収水量は、162百万m³（前年度比5.1%減）、年度末の受水事業所数は、413社（前年度比4社減）となりました。

年間有収水量・年度末受水事業所数の推移

■ 年間有収水量（百万m³） ● 年度末受水事業所数（社）



単年度損益の推移



工業用水道事業 収益的収支

収益は、給水収益が令和3年1月に実施した料金値下げ及び令和3年10月に実施した基本使用水量（契約水量）の減量の影響などにより前年度より6億円減少した一方、特別利益16億円を計上しました。特別利益の主なものは、基本使用水量（契約水量）の減量に伴う減量廃止負担金です。

費用は、ほぼ前年度並みとなりました。

これらの結果、単年度利益は前年度より8億円増加し、26億円となりました。

(単位：百万円、%) 税抜

	R02 ①	R03 ②	増減 (②－①)	増減率 (②/①)
収益	7,557	8,419	862	111.4
給水収益	6,546	5,964	△ 582	91.1
長期前受金戻入	558	560	2	100.4
その他収入	313	286	△ 27	91.4
特別利益	140	1,609	1,469	1,149.3
費用	5,708	5,771	63	101.1
維持管理費	3,100	3,046	△ 54	98.3
減価償却費等	2,350	2,461	111	104.7
支払利息等	258	253	△ 5	98.1
特別損失	－	11	皆増	皆増
単年度損益	1,849	2,648	799	143.2


工業用水道事業 資本的収支・貸借対照表・企業債残高

大庭浄水場における施設改良工事やバイパス配水管の布設工事など60億円を執行しました。

資本的収支

(百万円、税込)

収入 2,880百万円 (前年度比△33.1%)



国庫補助金等 133

その他収入 295

支出 7,202百万円 (前年度比△11.6%)



企業債償還金 1,154

その他支出 0

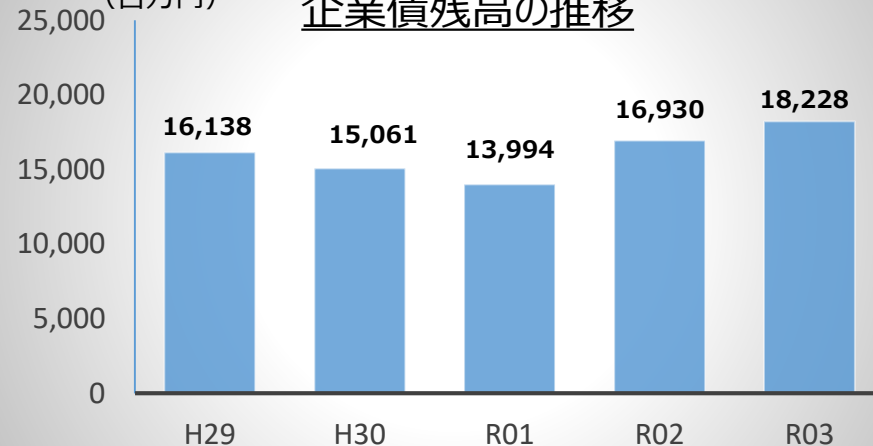
貸借対照表

(百万円)

固定資産	61,751	固定負債	19,754
流動資産	27,737	流動負債	7,122
		繰延収益	10,124
		資本	52,488

(百万円)

企業債残高の推移



* 収支の差額については、積立金等で補てん