

令和5年度 大阪広域水道企業団 補正予算の概要

水道事業会計

〔水道用水供給事業〕
〔市町村域水道事業〕

工業用水道事業会計

〔工業用水道事業〕

* 記載の値は、表示単位未満を四捨五入しているため、合計や差引金額が一致しない場合があります。

令和5年度 水道用水供給事業 補正予算の概要

(単位：億円、税込)

| | | R5現計 | 今回補正 | R5最終 | 主な補正理由等 |
|-----|----|-------|--------|-------|--------------------------------------------------|
| 収益的 | 収入 | 423.5 | △ 3.2 | 420.3 | 給水収益の減 |
| | 支出 | 447.1 | △ 27.0 | 420.1 | 燃料費調整単価の変動による動力費の減、入札差金による委託料・薬品費の減、消費税及び地方消費税の増 |
| 資本的 | 収入 | 89.9 | 0.1 | 90.0 | 負担金の増 |
| | 支出 | 261.2 | △ 24.7 | 236.5 | 設計精査等による改良費の減、長期貸付金の増 |

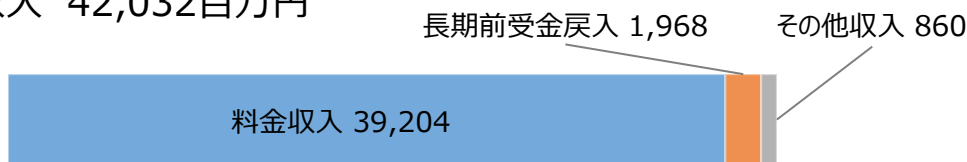
| | | | |
|-------|--------|------|-------|
| 単年度損益 | △ 37.7 | 32.4 | △ 5.3 |
|-------|--------|------|-------|

* 単年度損益は消費税及び地方消費税を除いた収益的収支の差額

収益的収支

(単位：百万円、税込)

収入 42,032百万円



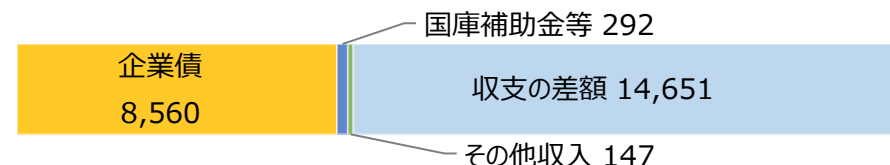
費用 42,010百万円



資本的収支

(単位：百万円、税込)

収入 8,999百万円



支出 23,649百万円



* 収支の差額は内部留保資金等で補てん

令和5年度 市町村域水道事業（13事業連結） 補正予算の概要

(単位：億円、税込)

| | | R5現計 | 今回補正 | R5最終 | 主な補正理由等 |
|-----|----|-------|-------|-------|--------------------------|
| 収益的 | 収入 | 107.8 | 0.0 | 107.8 | 消費税及び地方消費税還付金の減、特別利益の増 |
| | 支出 | 103.6 | 1.5 | 105.1 | 修繕費の増、受水費の増、消費税及び地方消費税の増 |
| 資本的 | 収入 | 42.2 | 1.4 | 43.6 | 長期借入金が増 |
| | 支出 | 81.4 | △ 1.0 | 80.4 | 改良費の減、国庫返納金の増 |

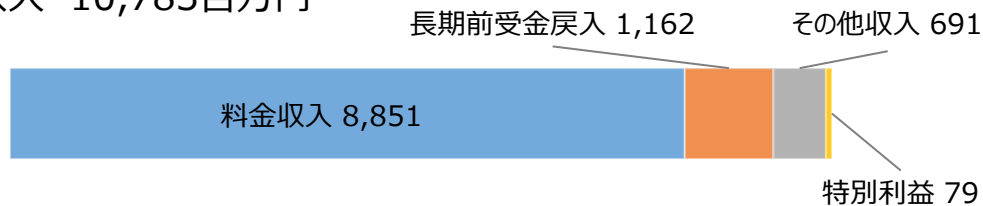
| | | | |
|-------|-----|-----|-----|
| 単年度損益 | 0.3 | 0.3 | 0.6 |
|-------|-----|-----|-----|

* 単年度損益は消費税及び地方消費税を除いた収益的収支の差額

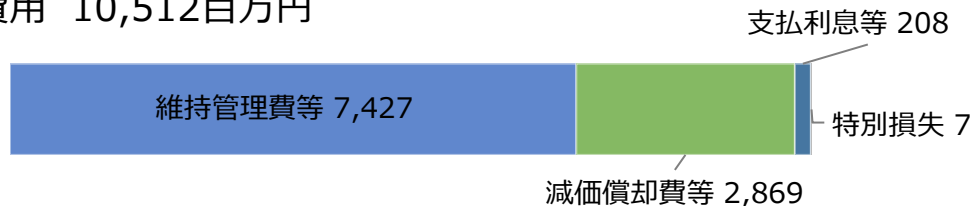
収益的収支

(単位：百万円、税込)

収入 10,783百万円



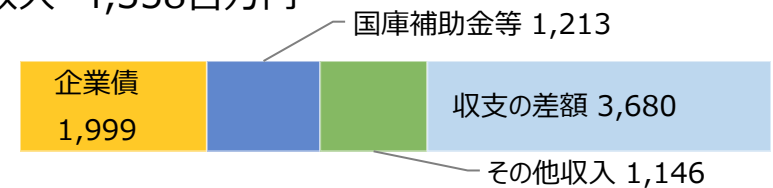
費用 10,512百万円



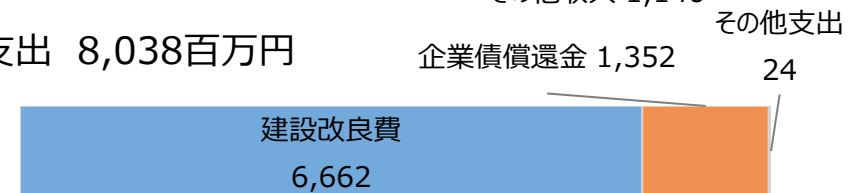
資本的収支

(単位：百万円、税込)

収入 4,358百万円



支出 8,038百万円



* 収支の差額は内部留保資金等で補てん

令和5年度 市町村域水道事業 補正予算の概要

上段 R5現計
中段 今回補正
下段 補正後

(単位：百万円、税込)

| | | 13事業連結 | 藤井寺 | 泉南 | 四條畷 | 大阪狭山 | 阪南 | 豊能 |
|-----------|------|----------|---------|---------|---------|---------|---------|-------|
| 収益的 | 収入 | 10,782.2 | 1,468.8 | 1,696.3 | 1,264.8 | 1,268.7 | 1,222.9 | 748.0 |
| | | 1.1 | — | △ 14.3 | △ 3.9 | 0.5 | △ 27.8 | 80.2 |
| | | 10,783.3 | 1,468.8 | 1,682.0 | 1,260.9 | 1,269.2 | 1,195.1 | 828.2 |
| | 支出 | 10,359.5 | 1,356.2 | 1,590.5 | 1,216.0 | 1,206.8 | 1,206.4 | 748.5 |
| | | 152.7 | 28.2 | 4.2 | 13.3 | 8.1 | 4.8 | 12.5 |
| | | 10,512.2 | 1,384.4 | 1,594.7 | 1,229.3 | 1,214.9 | 1,211.2 | 761.0 |
| 資本的 | 収入 | 4,218.3 | 466.7 | 444.1 | 512.7 | 123.8 | 510.6 | 69.9 |
| | | 140.0 | — | — | — | — | — | — |
| | | 4,358.3 | 466.7 | 444.1 | 512.7 | 123.8 | 510.6 | 69.9 |
| | 支出 | 8,137.3 | 868.6 | 1,378.6 | 832.8 | 589.6 | 1,007.8 | 280.0 |
| | | △ 99.4 | 2.0 | 5.8 | 4.9 | — | △ 68.0 | 0.1 |
| | | 8,037.9 | 870.6 | 1,384.4 | 837.7 | 589.6 | 939.7 | 280.1 |
| 単年度 損益 | 32.5 | 80.1 | 48.1 | 8.1 | 30.1 | △ 38.1 | 0.3 | |
| | 30.3 | △ 0.9 | △ 0.4 | 0.6 | 2.3 | 2.9 | 72.7 | |
| | 62.8 | 79.2 | 47.7 | 8.8 | 32.4 | △ 35.2 | 73.0 | |

* 単年度損益は消費税及び地方消費税を除いた収益的収支の差額

令和5年度 市町村域水道事業 補正予算の概要

上段 R5現計
中段 今回補正
下段 補正後

(単位：百万円、税込)

| | | 忠岡 | 熊取 | 田尻 | 岬 | 太子 | 河南 | 千早赤阪 |
|-----------|----|--------|---------|-------|--------|--------|-------|--------|
| 収益的 | 収入 | 338.1 | 1,095.9 | 286.6 | 474.2 | 278.7 | 444.6 | 194.6 |
| | | △ 0.5 | △ 8.9 | △ 5.3 | 0.7 | 0.6 | — | △ 20.2 |
| | | 337.6 | 1,087.0 | 281.3 | 474.9 | 279.2 | 444.6 | 174.4 |
| | 支出 | 348.5 | 1,030.0 | 254.0 | 469.7 | 288.8 | 435.8 | 208.4 |
| | | 5.6 | 24.1 | △ 0.2 | 40.5 | 5.7 | 3.7 | 2.0 |
| | | 354.2 | 1,054.1 | 253.8 | 510.3 | 294.5 | 439.5 | 210.4 |
| 資本的 | 収入 | 43.6 | 1,114.0 | 325.2 | 162.6 | 32.3 | 49.7 | 363.1 |
| | | — | — | — | 140.0 | — | — | — |
| | | 43.6 | 1,114.0 | 325.2 | 302.6 | 32.3 | 49.7 | 363.1 |
| | 支出 | 125.3 | 1,502.6 | 466.8 | 290.0 | 169.2 | 200.3 | 425.7 |
| | | 0.2 | 9.2 | — | 2.5 | △ 56.1 | — | — |
| | | 125.5 | 1,511.8 | 466.8 | 292.5 | 113.0 | 200.3 | 425.7 |
| 単年度 損益 | | △ 16.4 | △ 20.6 | 4.0 | △ 7.3 | △ 18.1 | 0.6 | △ 38.4 |
| | | 0.2 | △ 15.2 | 0.2 | △ 34.6 | 2.8 | △ 0.2 | 0.0 |
| | | △ 16.1 | △ 35.8 | 4.2 | △ 41.9 | △ 15.4 | 0.4 | △ 38.4 |

* 単年度損益は消費税及び地方消費税を除いた収益的収支の差額

令和5年度 工業用水道事業 補正予算の概要

(単位：億円、税込)

| | | R5現計 | 今回補正 | R5最終 | 主な補正理由等 |
|-----|----|-------|--------|-------|-------------------------------------------|
| 収益的 | 収入 | 75.9 | △ 1.9 | 74.0 | 消費税及び地方消費税還付金の減、長期前受金戻入の増 |
| | 支出 | 75.3 | △ 3.6 | 71.7 | 燃料費調整単価の変動による動力費の減、入札差金による保守点検料の減、資産減耗費の減 |
| 資本的 | 収入 | 58.6 | 2.2 | 60.9 | 国庫補助金等の増 |
| | 支出 | 127.1 | △ 27.1 | 100.0 | 設計精査等による増補改良費の減 |

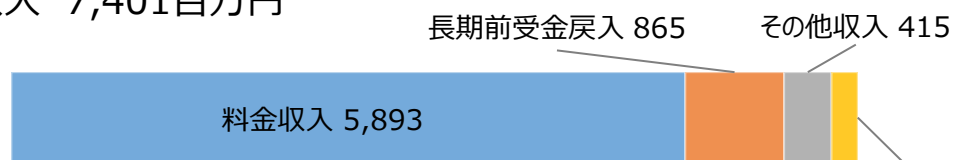
| | | | |
|-------|-------|-----|-------|
| 単年度損益 | △ 7.8 | 6.7 | △ 1.1 |
|-------|-------|-----|-------|

* 単年度損益は消費税及び地方消費税を除いた収益的収支の差額

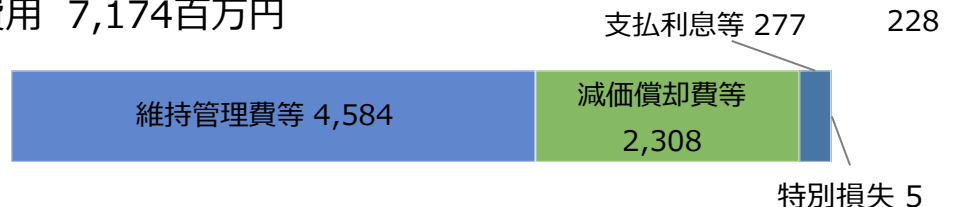
収益的収支

(単位：百万円、税込)

収入 7,401百万円



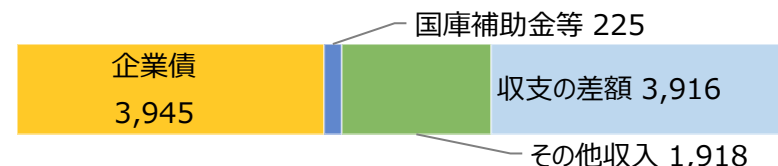
費用 7,174百万円



資本的収支

(単位：百万円、税込)

収入 6,088百万円



支出 10,005百万円



* 収支の差額は内部留保資金等で補てん