

(別冊様式第1号)

R●●年●●月●●日

(宛先)

大阪広域水道企業団企業長 様

住 所 ●●市●●1丁目2-3
(給水装置工事申込者) 氏名又は名称 ●●ハウジング株式会社
代表者の氏名 代表取締役 大阪 太郎

給水主管工事誓約書

この度、下記の場所にて給水主管工事の申込みをするにあたり、下記の事項を条件とし、遵守することを誓約します。

給水主管工事場所 ●●市●●4丁目5-6

- 大阪広域水道企業団水道事業給水条例及び大阪広域水道企業団水道事業給水条例施行規程を遵守します。
- 申請場所の道路形態は完成していることを確認のうえ施行します。
- 企業長が必要と認めるときは、利害関係書等の同意書等を提出します。なお、給水主管工事を施行するにあたり発生した問題については、申込者が解決します。
- 工事の施行は手数料等の納入後とし、全額申込者の負担とします。
- 正当な理由なく納入期限までに手数料等を納金しない場合、申込みを取り消したとみなされても異議は申しません。
- 工事竣工後、手数料等を精算した結果、不足が生じたときは、速やかに不足額を企業団に納入します。
- 設置した給水主管は大阪広域水道企業団に無償譲渡し、譲渡後の維持管理は大阪広域水道企業団が行います。なお、譲渡した水道施設がある土地を第三者に帰属、譲渡又は売却する場合は、相手方にその内容を周知し、継承いたします。
- 譲渡を受けた日から2年以内に当該水道施設に瑕疵のあることが判明した場合は、申込者の費用をもって改修いたします。
- 別途宅地内へ給水管を引込む場合は、本工事の水圧検査及び水質検査に合格した後に行います。
- 上記にない事項又は疑義が生じたときは、その都度協議し処理いたします。

受付年月日	年 月 日	担 当 者
受付番号		

臨時用水申請書 (新設・改良)

大阪広域水道企業団企業長 様

工事場所 (所在地)	●●市●●●●4丁目5-6 ※位置図(地図)裏面印刷
申請者	住所 〒●●●●-●●●● ●●市●●●●1丁目2-3
	フリガナ ●●ハウジングがびしがいしゃ だてわくとりしまりやく 木材カクウ
	氏名又は名称 代表者の氏名 ●●ハウジング株式会社 代表取締役 大阪 太郎

- 私(申請者)は、大阪広域水道企業団指定給水装置工事事業者であり、上記工事場所における臨時水の開栓を申し込みます。
指定給水装置工事事業者 指定番号 ●●●●
- 上記工事場所における臨時水の開栓を下記委任代理人(指定給水装置工事事業者)に委任し申し込みます。また、委任代理人に臨時水の申込に係る一切の権限を委任します。
- どちらかを選択
- こちらを選択した場合のみ、上記に指定番号を記入して下さい。
- こちらを選択した場合のみ、委任代理人の欄も記入して下さい。

臨時水の水道料金については、以下の臨時水道料金請求書(納付書)送付先へ請求してください。
なお、申込みにあたり下記の事項を遵守することを誓約するとともに、臨時水の水道料金について大阪広域水道企業団水道事業給水条例及び大阪広域水道企業団水道事業給水条例施行規程を給水契約の約款とすることに合意します。

記

- 給水に関する一切の事項について、企業団の条例及び規程等を遵守します。
- 当該給水装置は臨時用水(工事用)以外の目的には使用しません。

委任代理人	指定給水装置工事事業者 指定第 ●●●● 号
	住所 ●●市●●●●10丁目11-12 氏名又は名称 (株)●●設備 代表者の氏名 代表取締役 給水 次郎 (連絡先TEL: XX - XXX - XXXX)

臨時水道料金請求書 (納付書)送付先	住所 〒●●●●-●●●● ●●市●●●●1丁目2-3	臨時水道料金 (2カ月分・税抜き)
	フリガナ 氏名・社名 ●●ハウジングがびしがいしゃ だてわくとりしまりやく 木材カクウ ●●ハウジング株式会社 代表取締役 大阪 太郎 (担当者名) 藤井 一郎 (連絡先TEL: 0 ** - *** - ****)	
※申請者又は委任代理人欄と同じであっても再度記載してください。		基本水量 2 m ³ 基本料金 1,497円 超過料金 (1 m ³ につき) 748円

※太枠内のみ記入してください。

【留意事項】

- この申請書を受け付けた日をもって、臨時水の開栓申込みがあったものとみなします。
- 工事場所に既設の水道メーターがある場合、臨時水の開始指針は、原則として前使用者の中止指針となります。
- 原則、臨時水申請者(委任代理人)からの中止申込み又は次使用者の開始申込みがあるまでは、臨時水道料金が適用されます。
- 他の工事場所において臨時水道料金の未納があるときは、本申込書を受理できないことがあります。
- 裏面に位置図を印刷して下さい。

※ 藤井寺水道センター使用欄

<input type="checkbox"/> 新設 <input type="checkbox"/> 改良	水 栓 番 号	備 考
使用 者 番 号		
量 水 器		<input type="checkbox"/> 1戸建て専用住宅 <input type="checkbox"/> 階建て集合住宅 <input type="checkbox"/> 開発地内の工事用 <input type="checkbox"/> その他(備考に記載)
口径	メーター番号 指示数	
φ		

位置図 (※必ず印刷してください)

(別冊様式第3号)

水圧検査結果報告書

申込者名	●●ハウジング株式会社 代表取締役 大阪 太郎
指定業者名	(株) ●●設備
給水装置工事主任技術者	給水 三郎
現場住所	●●市●●●●4丁目5-6
管種・口径・延長	PP・50mm・10m
検査年月日	R●年●●月●●日
常圧	0.3 MPa
開始圧力	13時00分0.75 MPa
終了圧力	14時00分0.75 MPa
検査実施者	給水 三郎
立会人	※藤井寺水道センター立会担当者名
検査区間	別紙のとおり
チャート紙	

貼り付け

(別冊様式第4号)

R●●年●●月●●日

(宛先)

大阪広域水道企業団企業長 様

住 所 ●●市●●●●●● 1丁目2-3

氏名又は名称 ●●ハウジング株式会社

代表者の氏名 代表取締役 大阪 太郎

給水管撤去申請書

下記の申請場所において、給水管の撤去を申し込みます。なお、申込みにあたり当該給水管に係る一切の権利を放棄することを誓約します。

申請場所： ●●市●●●●●● 4丁目5-6

- ・ 撤去を申請する給水管

使用者番号	▲▲▲▲▲▲
口 径	20

使用者番号	
口 径	

使用者番号	
口 径	

使用者番号	
口 径	

使用者番号	
口 径	

使用者番号	
口 径	

(別冊様式第5号)

R●年●●月●●日

(宛先)

大阪広域水道企業団企業長 様

住 所 ●●市●●●●1丁目1-1

(申込者) 氏名又は名称 ●●ハウジング株式会社

代表者の氏名 代表取締役 大阪 太郎

給水装置不設置誓約書

私儀、●●市●●●●4丁目5-6 番地に建築いたします建物につきまして、給水装置の設置は2階までとし、3階以上へは給水装置の設置はいたしません。

また、所有権、使用权等の譲渡変更があった場合は、本誓約事項をすべて継承いたします。

なお、3階以上に給水装置の設置が必要な場合は、企業団と必要な協議を行い、指示に従います。

(別冊様式第 6 号)

貯水槽式から直結式への切替えに伴う給水装置工事主任技術者による検査表

検 査 の 内 容	適合○
現行の使用水量、使用場等の調査の結果、給水装置は適合している。	○
既設配管の配水形式、配管材料が把握できている。	○
既設配管の再利用箇所に垂鉛メッキ鋼管及び鉛管が利用されておらず、材質が構造材質基準に適合した製品が使用されている。	○
既設配管の劣化状況が把握できている。	○
既設配管に耐圧試験(0.75MPa・10分間)の結果、水漏れがない。	○
既設配管の水質検査（法第20条第3項に規定する者の検査）の結果、水質基準を満たしている。 【採水方法】 5 L /分で 5 分排水。15分間滞留後、採水。 【試験項目】 味・臭気・色度・濁度	○
貯水槽下流側の口径は、配水管分岐より貯水槽上流側の口径以下である。	○

工 事 場 所	●●市●●●●4丁目5 - 6
給 水 装 置 工 事 申 込 者	●●ハウジング株式会社 代表取締役 大阪 太郎
指定給水装置工事事業者	(株) ●●設備
給水装置工事主任技術者	給水 三郎

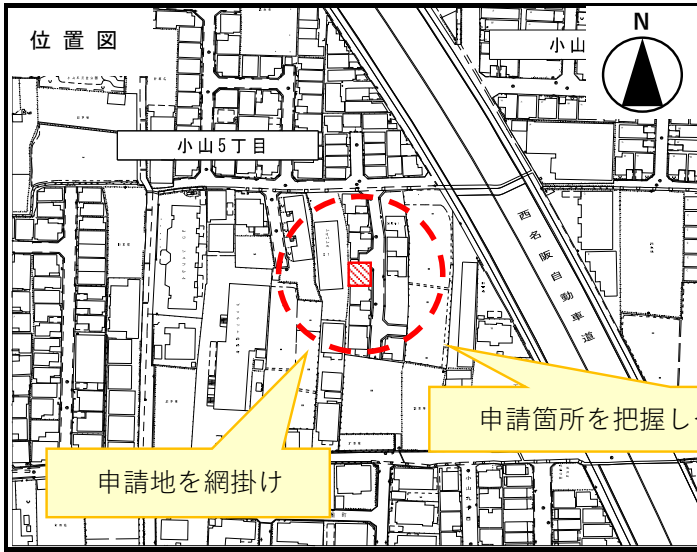
(様式第2-1号)

該当する種別を○で囲う

給水装置工事 (設計・竣工) 図面

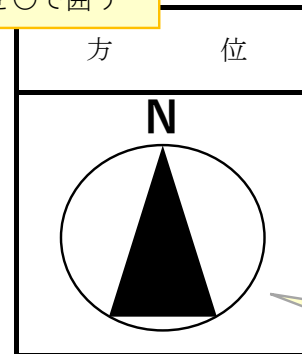
当該給水装置の構造及び材質は、水道法施行令第6条及び国土交通省令で定める技術細目に適合しています。

水栓番号	センター記載欄		
使用者番号	センター記載欄		
工事場所	●●市●●区●●4丁目5-6		
指定給水装置 工事業者	(株) ●●設備		
主任技術者	給水 三郎		
図面の種類	平面図・断面図		
縮尺	平面図: 1/○○	図番	1/1
	断面図: 1/○○		

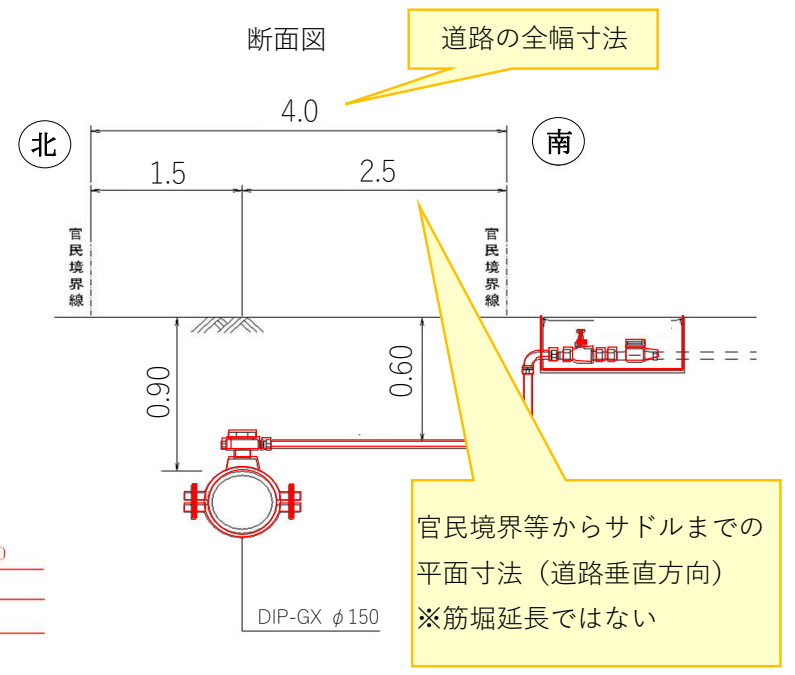
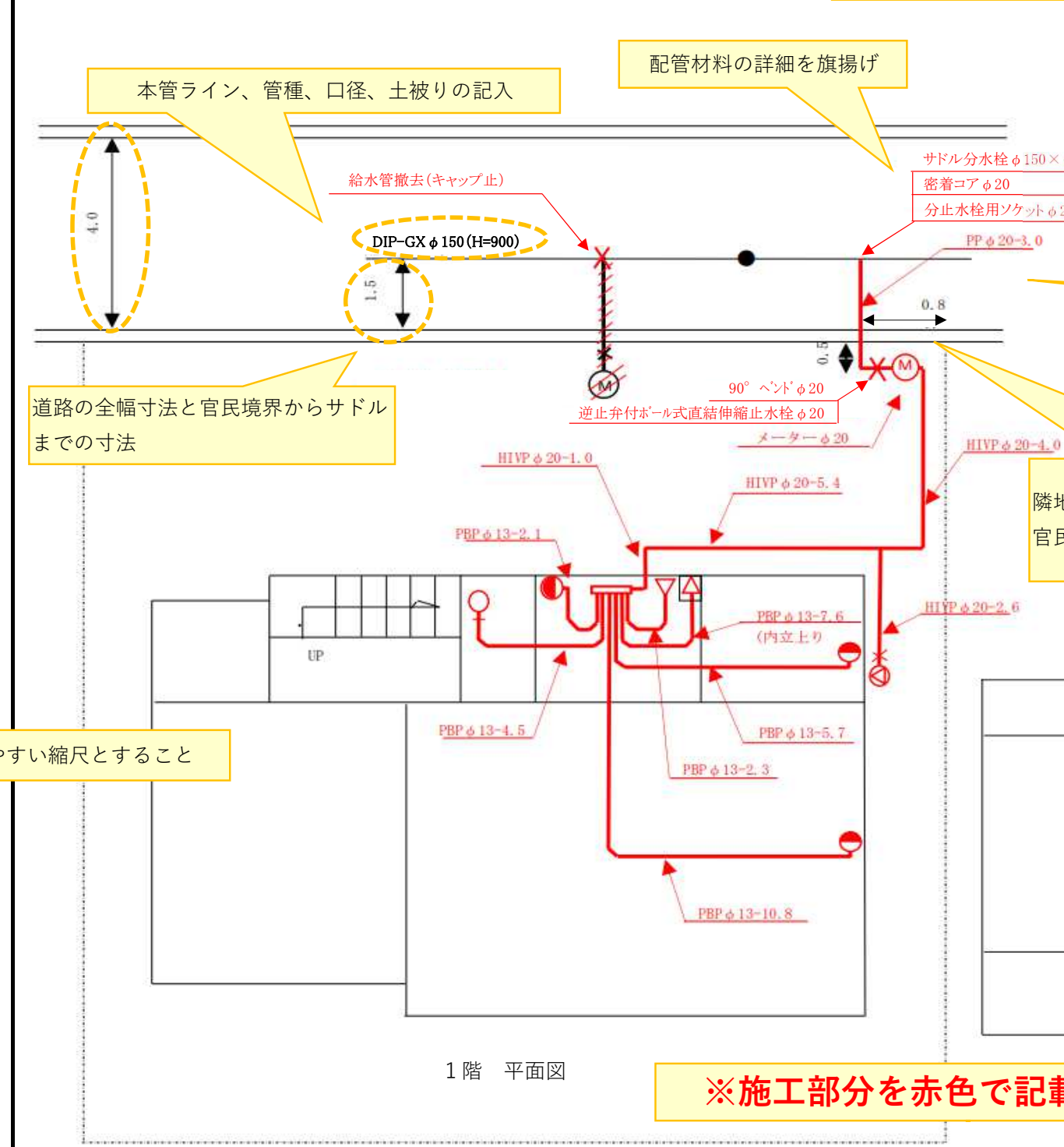


※様式第2号に位置図を記載しない場合は、別途位置図を添付すること。

記載例



この様式に全ての情報を記載してください。
1枚に書き切れない場合(見辛くなる等)は複数ページに分けて記載してください。
既設情報は黒色、**新設情報は赤色**で表記してください。



施工した給水管、止水栓等の給水装置材料の記入
※配管詳細は原則全て(継手等)記載してください。

隣地境界から官民境界の給水引き込み位置まで、
官民境界からメーター位置までの寸法