


八尾市応急給水拠点マップ

耐震性緊急貯水槽

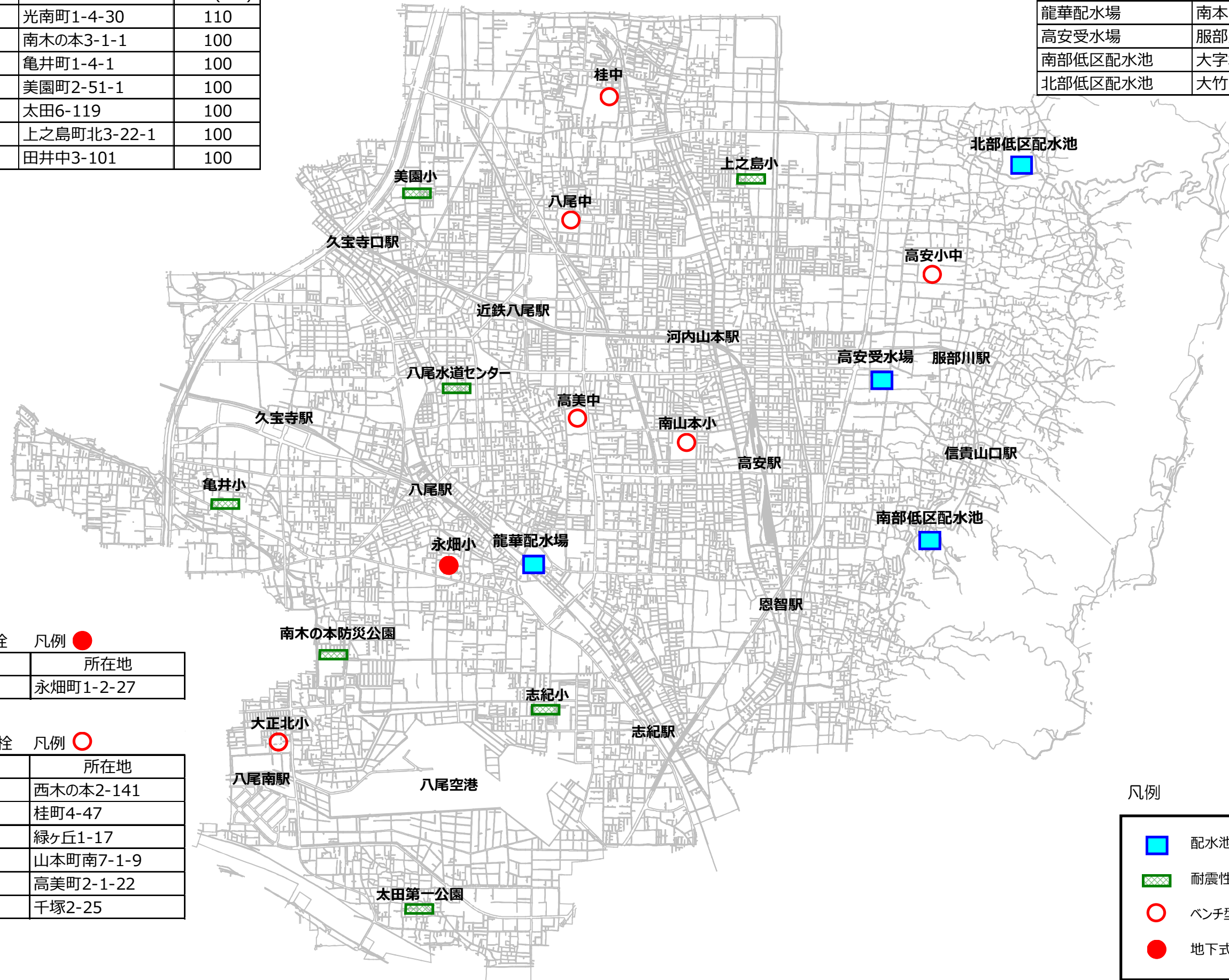
凡例 

施設名	所在地	容量(m3)
八尾水道センター	光南町1-4-30	110
南木の本防災公園	南木の本3-1-1	100
亀井小学校	亀井町1-4-1	100
美園小学校	美園町2-51-1	100
太田第一公園	太田6-119	100
上之島小学校	上之島町北3-22-1	100
志紀小学校	田井中3-101	100


配水池等

凡例 

施設名	所在地	容量(m3)
龍華配水場	南本町9-8-1	20,000
高安受水場	服部川1-112	18,000
南部低区配水池	大字垣内478	20,000
北部低区配水池	大竹7-3	22,000




地下式応急給水栓

凡例 





施設名	所在地
永畑小学校	永畑町1-2-27

ベンチ型応急給水栓

凡例 

施設名	所在地
大正北小学校	西木の本2-141
桂中学校	桂町4-47
八尾中学校	緑ヶ丘1-17
南山本小学校	山本町南7-1-9
高美中学校	高美町2-1-22
高安小中学校	千塚2-25

凡例

-  配水池等 (4か所)
-  耐震性緊急貯水槽 (7か所)
-  ベンチ型応急給水栓 (6か所)
-  地下式応急給水栓 (1か所)