

令和3年度 大阪広域水道企業団 補正予算案の概要

水道事業会計

〔水道用水供給事業〕

〔市町村域水道事業〕

工業用水道事業会計

〔工業用水道事業〕

* 記載の値は、表示単位未満を四捨五入しているため、合計や差引金額が一致しない場合があります。

令和3年度 水道用水供給事業 補正予算案の概要

(単位：億円、税込)

		R3現計	今回補正	R3最終	主な補正理由等
収益的	収入	426.3	△ 0.1	426.1	長期前受金戻入の減
	支出	410.9	△ 2.0	409.0	入札差金による薬品費、委託料の減、単価変動による動力費の減
資本的	収入	63.0	△ 33.8	29.2	建設企業債の減
	支出	232.3	△ 35.4	196.9	設計精査等による改良費の減

単年度損益	5.6	9.3	15.0
-------	-----	-----	------

* 単年度損益は消費税及び地方消費税を除いた収益的収支の差額

収益的収支

(単位：百万円、税込)

収入 42,611百万円



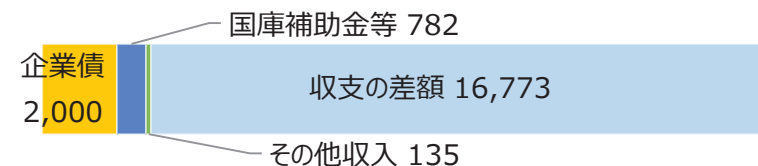
費用 40,896百万円



資本的収支

(単位：百万円、税込)

収入 2,917百万円



支出 19,690百万円



* 収支の差額は内部留保資金等で補てん

令和3年度 市町村域水道事業（13事業連結） 補正予算案の概要

（単位：億円、税込）

		R3現計	今回補正	R3最終	主な補正理由等
収益的	収入	107.1	0.6	107.7	長期前受金戻入の増
	支出	104.5	1.6	106.1	消費税及び地方消費税の増
資本的	収入	23.8	0.0	23.8	一般会計繰入金の増
	支出	49.8	0.1	49.9	国庫返納金の増等

単年度損益	1.3	0.3	1.6
-------	-----	-----	-----

* 単年度損益は消費税及び地方消費税を除いた収益的収支の差額

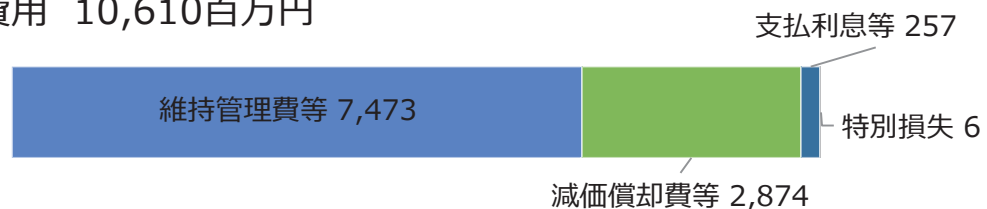
収益的収支

（単位：百万円、税込）

収入 10,767百万円



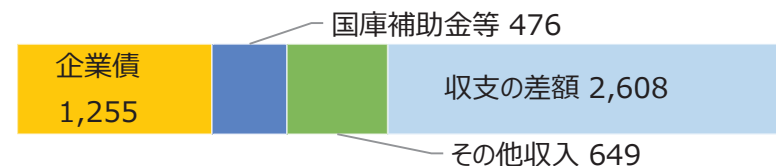
費用 10,610百万円




資本的収支

（単位：百万円、税込）

収入 2,380百万円



支出 4,988百万円



* 収支の差額は内部留保資金等で補てん

令和3年度 市町村域水道事業 補正予算案の概要

上段 R3現計
 中段 今回補正
 下段 R3最終

(単位：百万円、税込)

		13事業連結	藤井寺	泉南	四條畷	大阪狭山	阪南	豊能
収益的	収入	10,707.1	1,491.3	1,679.5	1,268.1	1,283.0	1,276.0	660.3
		60.3	—	—	—	41.6	—	10.7
		10,767.4	1,491.3	1,679.5	1,268.1	1,324.6	1,276.0	671.1
	支出	10,453.5	1,405.3	1,591.5	1,258.5	1,216.6	1,273.8	749.8
		156.2	36.3	24.4	—	15.1	6.7	19.4
		10,609.7	1,441.6	1,615.9	1,258.5	1,231.8	1,280.5	769.2
資本的	収入	2,379.1	273.6	543.8	110.3	173.8	81.4	238.1
		0.5	—	—	—	—	—	—
		2,379.5	273.6	543.8	110.3	173.8	81.4	238.1
	支出	4,981.9	840.6	895.8	393.5	400.7	317.4	465.6
		6.5	—	1.1	—	—	1.3	—
		4,988.4	840.6	896.9	393.5	400.7	318.7	465.6
単年度 損益		131.6	51.5	64.9	8.2	56.0	0.0	△ 93.6
		28.5	△ 0.1	11.5	—	35.1	△ 0.0	△ 5.8
		160.2	51.4	76.4	8.2	91.1	0.0	△ 99.5

* 単年度損益は消費税及び地方消費税を除いた収益的収支の差額

令和3年度 市町村域水道事業 補正予算案の概要

上段 R3現計
 中段 今回補正
 下段 R3最終

(単位：百万円、税込)

		忠岡	熊取	田尻	岬	太子	河南	千早赤阪
収益的	収入	345.0	970.3	273.8	511.3	292.1	434.0	222.4
		0.1	11.9	△ 4.7	1.1	—	—	△ 0.5
		345.1	982.2	269.1	512.4	292.1	434.0	221.9
	支出	341.9	946.9	260.3	462.1	290.9	431.5	224.3
		4.8	15.3	9.4	7.0	2.7	15.1	—
		346.7	962.2	269.7	469.1	293.6	446.6	224.3
資本的	収入	59.7	526.7	109.1	192.2	25.2	5.6	39.5
		—	—	—	—	—	—	0.5
		59.7	526.7	109.1	192.2	25.2	5.6	40.0
	支出	109.4	679.8	167.3	363.0	186.3	75.9	86.7
		—	1.6	—	—	—	2.5	—
		109.4	681.4	167.3	363.0	186.3	78.4	86.7
単年度 損益		5.3	0.8	0.6	34.9	△ 2.8	0.1	5.6
		△ 4.8	0.4	△ 1.6	△ 0.3	—	△ 5.5	△ 0.5
		0.6	1.2	△ 1.0	34.6	△ 2.8	△ 5.4	5.1

* 単年度損益は消費税及び地方消費税を除いた収益的収支の差額

令和3年度 工業用水道事業 補正予算案の概要

(単位：億円、税込)

		R3現計	今回補正	R3最終	主な補正理由等
収益的	収入	88.2	△ 2.2	86.0	消費税及び地方消費税還付金の減
	支出	68.6	1.5	70.1	資産減耗費の増、消費税及び地方消費税の増
資本的	収入	43.8	△ 6.1	37.7	建設企業債の減、国庫補助金等の増
	支出	98.3	△ 13.4	85.0	設計精査等による増補改良費の減

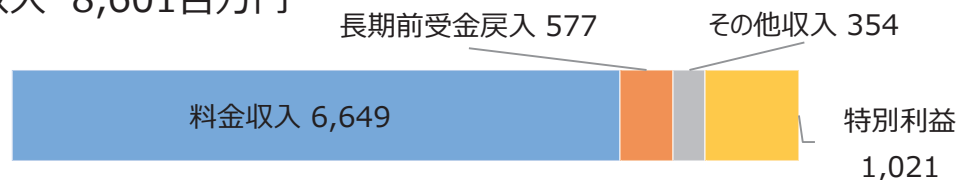
単年度損益	13.4	0.4	13.8
-------	------	-----	------

* 単年度損益は消費税及び地方消費税を除いた収益的収支の差額

収益的収支

(単位：百万円、税込)

収入 8,601百万円



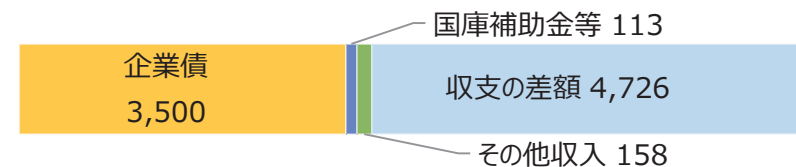
費用 7,009百万円



資本的収支

(単位：百万円、税込)

収入 3,771百万円



支出 8,497百万円



* 収支の差額は内部留保資金等で補てん