

令和2年度 大阪広域水道企業団 決算概要

水道事業会計

〔水道用水供給事業〕

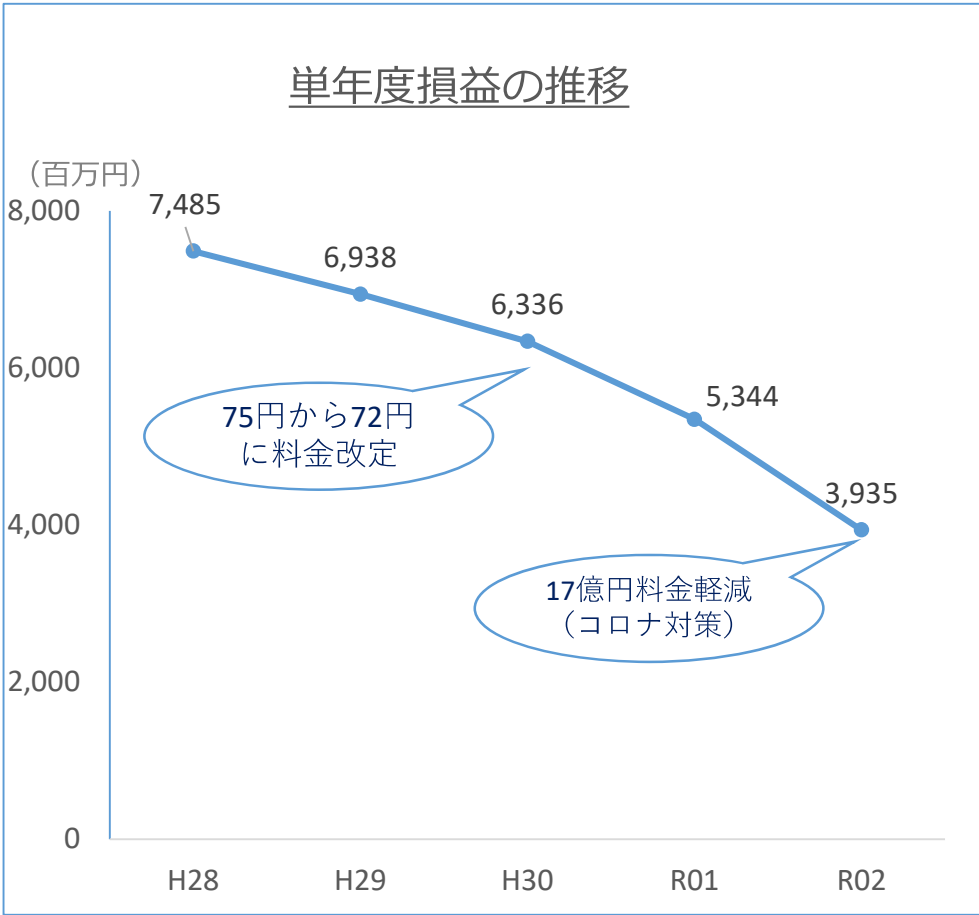
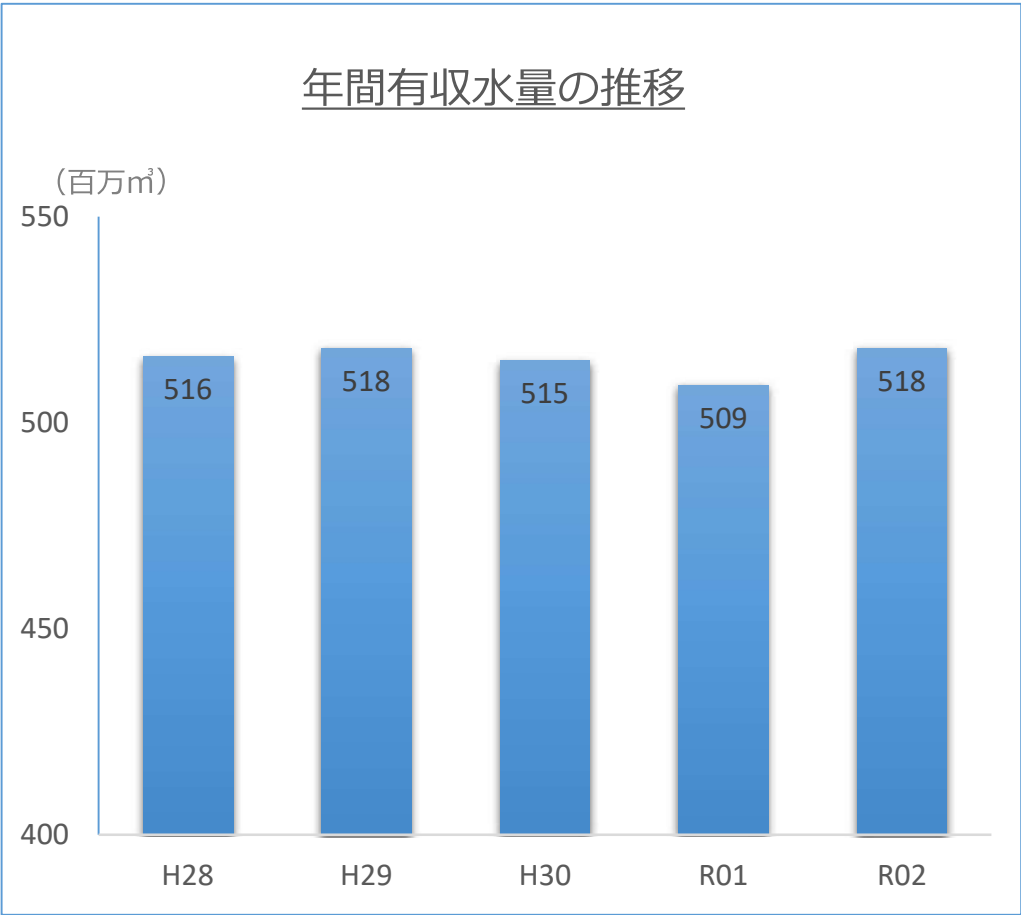
〔市町村域水道事業〕

工業用水道事業会計

〔工業用水道事業〕

水道用水供給事業 主要指標の推移

年間有収水量は、518百万m³（前年度比+1.7%）となりました。



水道用水供給事業 収益的収支

給水収益は、有収水量が増加した一方、新型コロナウイルス感染症による影響を勘案した料金軽減を17億円実施（4か月間10円/m³）したことにより、前年度に比べ11億円減少しました。

特別利益及び特別損失は、活性炭の入札談合に関する損害賠償請求にかかる特別利益及び貸倒引当金の計上額です。

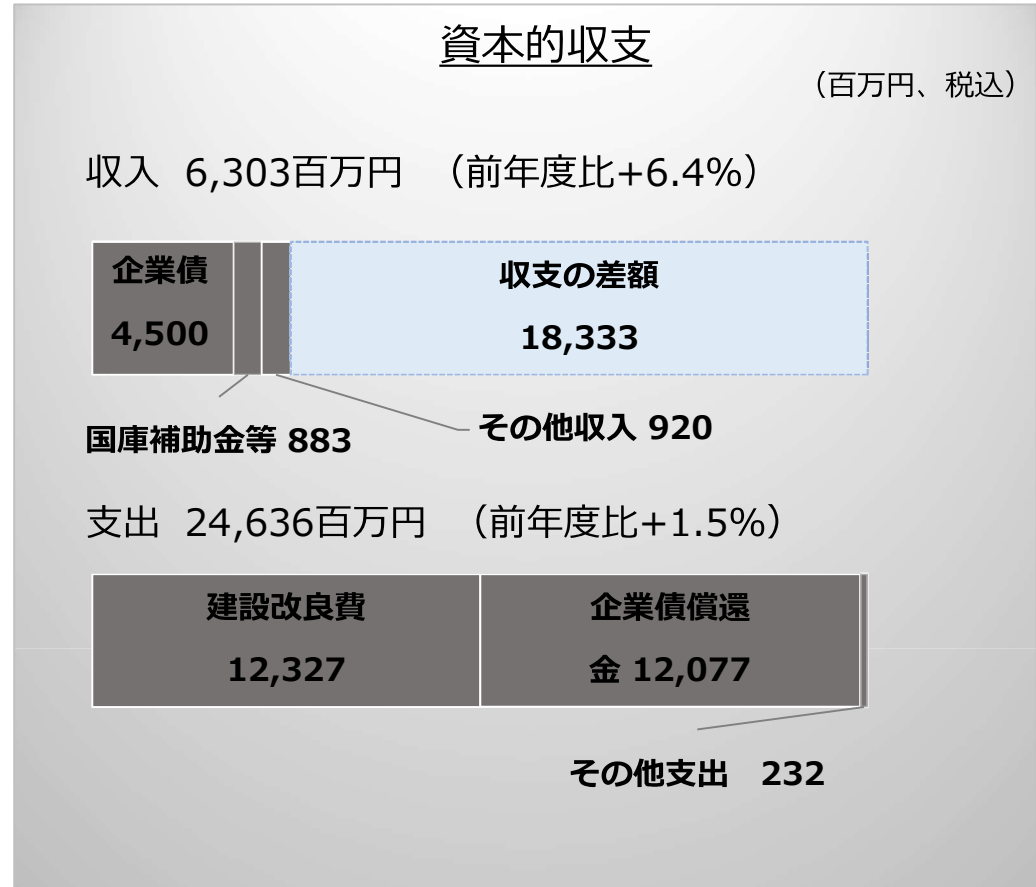
特別損失を除く費用は、ほぼ前年度並みとなり、これらの結果、単年度損益は前年度に比べ14億円減少し、39億円となりました。

（単位：百万円、%）税抜

	R01 ①	R02 ②	増減 (②－①)	増減率 (②/①)
収益	39,401	39,537	136	100.3
給水収益	36,645	35,575	△ 1,070	97.1
長期前受金戻入	2,176	2,442	266	112.2
その他収入	551	444	△ 107	80.6
特別利益	29	1,076	1,047	3,710.3
費用	34,057	35,602	1,545	104.5
維持管理費	16,798	16,943	145	100.9
減価償却費等	15,103	15,722	619	104.1
支払利息等	2,106	1,861	△ 245	88.4
特別損失	50	1,076	1,026	2,152.0
単年度損益	5,344	3,935	△ 1,409	73.6

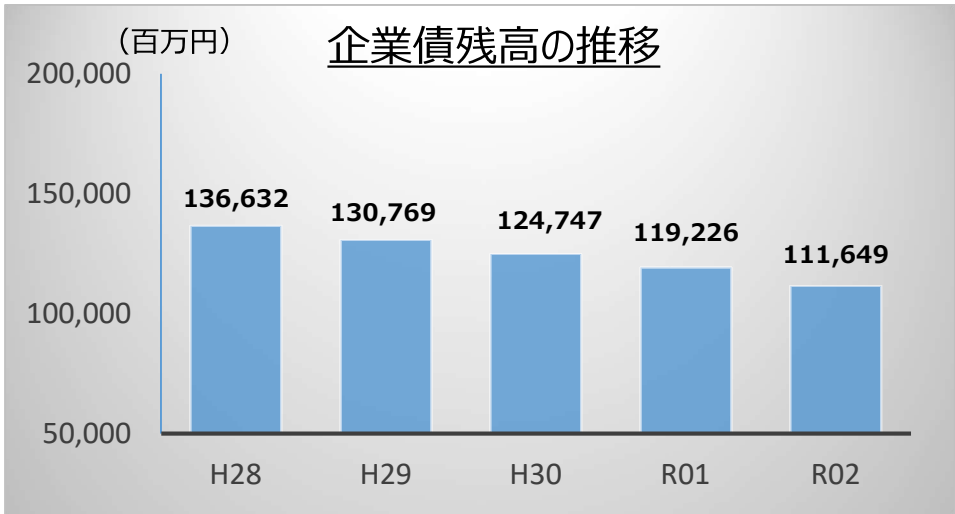
水道用水供給事業 資本的収支・貸借対照表・企業債残高

バイパス送水管布設工事、千里浄水池の施設改良工事など123億円を執行しました。



貸借対照表 (百万円)

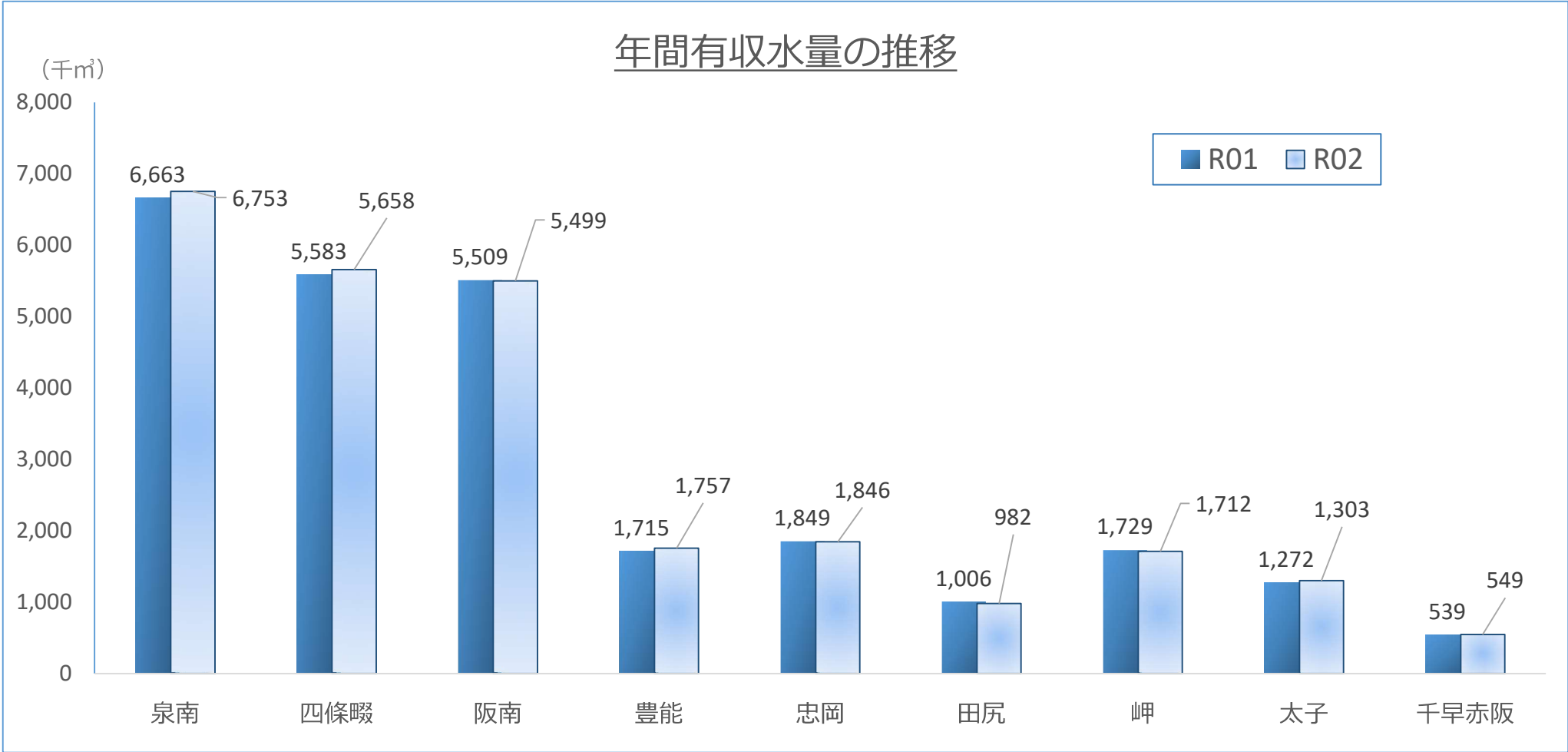
固定資産	335,290	固定負債	107,149
流動資産	34,055	流動負債	24,109
		繰延収益	47,989
		資本	190,098



* 収支の差額については、積立金等で補てん

市町村域水道事業 年間有収水量

年間有収水量は、概ね前年度並みとなりました。



市町村域水道事業 単年度損益

新型コロナウイルス感染症の影響が拡大する中、全事業で水道料金の減免を実施しました。財源には、各市町村からの繰入金及び水道用水供給料金の軽減等を活用しました。

事業費用は、固定資産除却費の計上などにより増加した事業もありましたが、結果として、全事業において単年度利益を計上しました。

(単位：百万円)

事業	R01 (①)	R02 (②)	増減額 (②－①)
泉南	192	76	△ 116
四條畷	91	70	△ 21
阪南	39	57	18
豊能	25	12	△ 13
忠岡	10	47	37
田尻	41	24	△ 17
岬	70	71	1
太子	15	18	3
千早赤阪	11	37	26

泉南水道事業

収益的収支

収益 1,551百万円 (前年度比△3.7%)

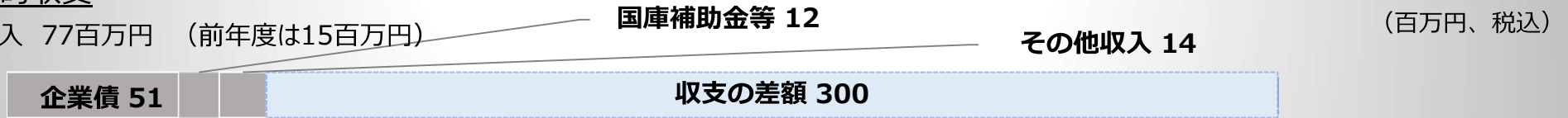


費用 1,475百万円 (前年度比+3.9%)



資本的収支

収入 77百万円 (前年度は15百万円)



支出 377百万円 (前年度比△3.7%)



* 収支の差額は積立金等で補てん

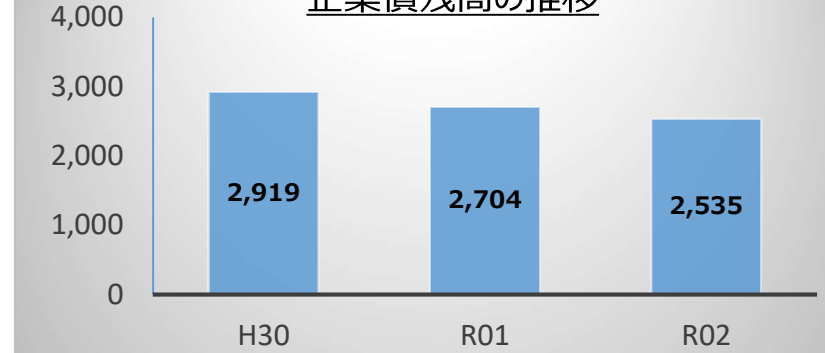
貸借対照表

(百万円)

固定資産	9,959	固定負債	2,446
流動資産	1,959	流動負債	470
		繰延収益	4,686
		資本	4,316

(百万円)

企業債残高の推移



四條畷水道事業

収益的収支

(百万円、税抜)

収益 1,141百万円 (前年度比△1.6%)

長期前受金戻入 111

その他収入 113

料金収入 917

費用 1,071百万円 (前年度比+0.2%)

支払利息等 37

維持管理費 743

減価償却費等 291

特別損失 0

利益 70

資本的収支

収入 476百万円 (前年度は303百万円)

国庫補助金等 148

その他収入 33

(百万円、税込)

企業債 295

収支の差額 303

支出 779百万円 (前年度比+27.6%)

* 収支の差額は積立金等で補てん

建設改良費 602

企業債償還金 177

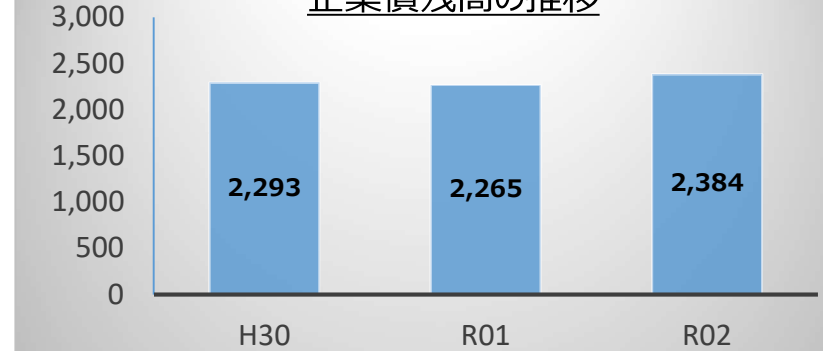
貸借対照表

(百万円)

固定資産	6,724	固定負債	2,435
流動資産	1,183	流動負債	666
		繰延収益	1,948
		資本	2,858

(百万円)

企業債残高の推移



阪南水道事業

収益的収支

(百万円、税抜)

収益 1,155百万円 (前年度比+0.5%)



費用 1,098百万円 (前年度比△1.1%)



資本的収支

(百万円、税込)

収入 65百万円 (前年度は22百万円)



支出 326百万円 (前年度比+3.3%)



* 収支の差額は積立金等で補てん

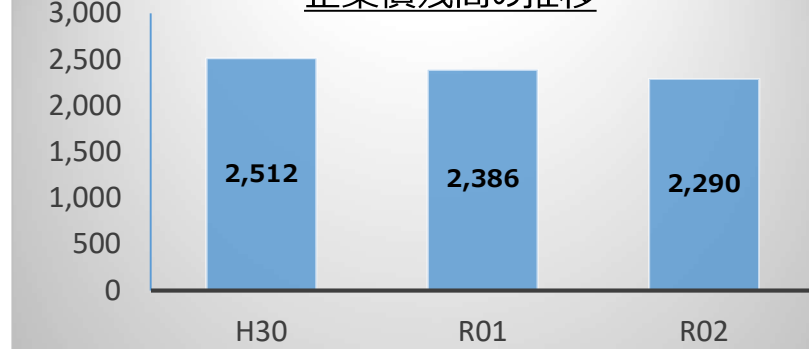
貸借対照表

(百万円)

固定資産	8,829	固定負債	2,266
流動資産	722	流動負債	293
		繰延収益	2,204
		資本	4,788

(百万円)

企業債残高の推移




豊能水道事業

収益的収支

(百万円、税抜)

収益 645百万円 (前年度比△4.2%)



費用 633百万円 (前年度比△2.2%)



資本的収支

(百万円、税込)

収入 301百万円 (前年度は122百万円)



支出 552百万円 (前年度は320百万円)



* 収支の差額は積立金等で補てん

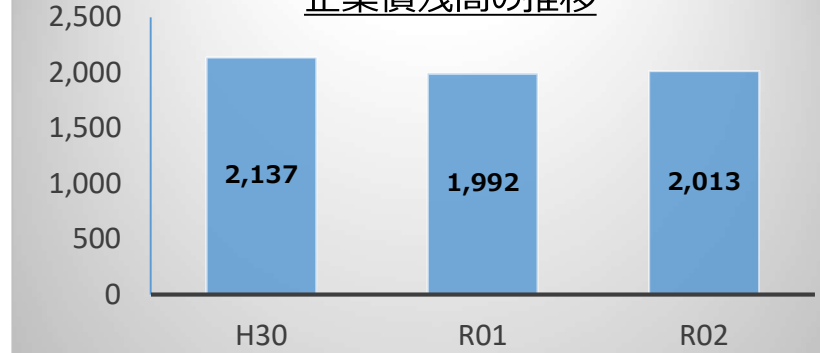
貸借対照表

(百万円)

固定資産	4,694	固定負債	1,879
流動資産	842	流動負債	608
		繰延収益	1,798
		資本	1,251

(百万円)

企業債残高の推移




忠岡水道事業

収益的収支

(百万円、税抜)

収益 310百万円 (前年度比△3.3%)



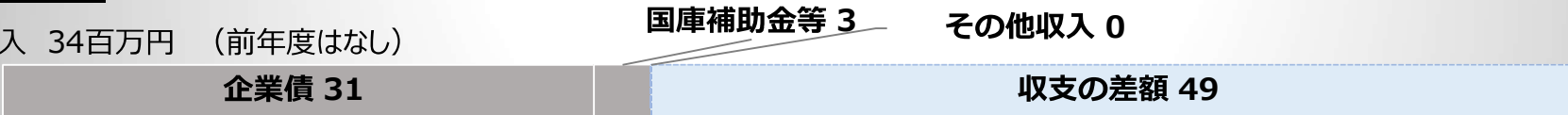
費用 263百万円 (前年度比△15.4%)



資本的収支

(百万円、税込)

収入 34百万円 (前年度はなし)



支出 83百万円 (前年度は18百万円)



* 収支の差額は積立金等で補てん

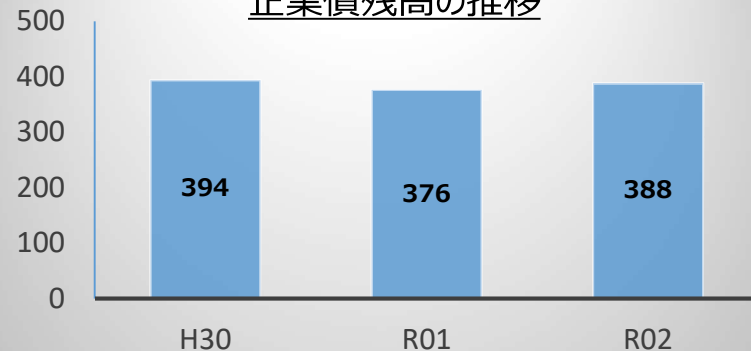
貸借対照表

(百万円)

固定資産	784	固定負債	386
流動資産	450	流動負債	125
		繰延収益	110
		資本	613

(百万円)

企業債残高の推移



田尻水道事業

収益的収支

(百万円、税抜)

収益 241百万円 (前年度比△8.7%)

長期前受金戻入 46

その他収入 36

料金収入 159

費用 217百万円 (前年度比△2.7%)

支払利息等 1

維持管理費 156

減価償却費等 58

利益 24

特別損失 2

資本的収支

(百万円、税込)

収入 35百万円 (前年度はなし)

国庫補助金等 6

その他収入 0

企業債 29

収支の差額 10

支出 45百万円 (前年度は6百万円)

* 収支の差額は積立金等で補てん

建設改良費 40

企業債償還金 5

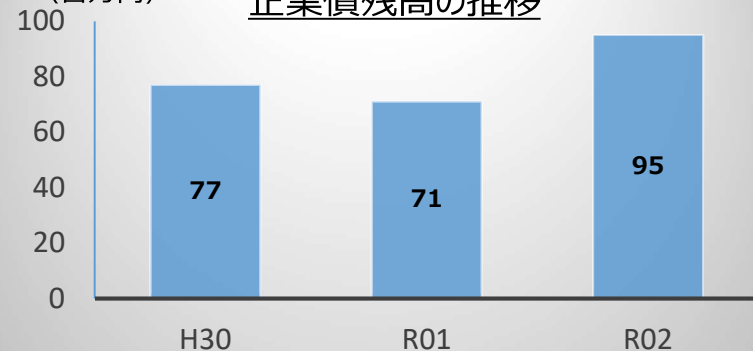
貸借対照表

(百万円)

固定資産	1,314	固定負債	144
流動資産	465	流動負債	75
		繰延収益	962
		資本	598

(百万円)

企業債残高の推移



岬水道事業

収益的収支

(百万円、税抜)

収益 468百万円 (前年度比△2.9%)

長期前受金戻入 37

その他収入 46

料金収入 385

費用 397百万円 (前年度比△3.6%)

支払利息等 21

維持管理費 254

減価償却費等 121

利益 71

特別損失 1

資本的収支

(百万円、税込)

収入 40百万円 (前年度は4百万円)

国庫補助金等 9

その他収入 1

企業債 30

収支の差額 192

* 収支の差額は積立金等で補てん

支出 232百万円 (前年度比+23.8%)

建設改良費 60

企業債償還金 152

その他支出

20

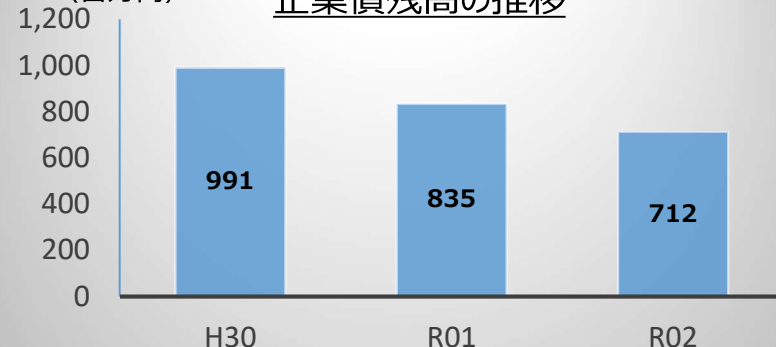
貸借対照表

(百万円)

固定資産	2,732	固定負債	720
流動資産	225	流動負債	276
		繰延収益	853
		資本	1,108

(百万円)

企業債残高の推移



太子水道事業

収益的収支

(百万円、税抜)

収益 263百万円 (前年度比△2.9%)

長期前受金戻入 22

その他収入 36

料金収入 205

費用 245百万円 (前年度比△4.4%)

支払利息等 4

維持管理費 138

減価償却費等 103

利益 18

特別損失 0

資本的収支

(百万円、税込)

収入 55百万円 (前年度は10百万円)

国庫補助金等 55

収支の差額 162

* 収支の差額は積立金等で補てん

支出 217百万円 (前年度は76百万円)

企業債償還金 22

建設改良費 194

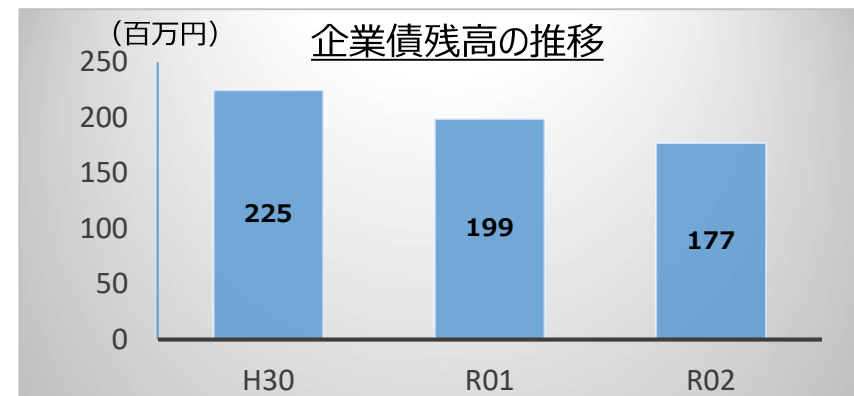
その他支出

1

貸借対照表

(百万円)

固定資産	2,244	固定負債	163
流動資産	984	流動負債	205
		繰延収益	589
		資本	2,271



千早赤阪水道事業

収益的収支

(百万円、税抜)

収益 210百万円 (前年度比+15.6%)



費用 173百万円 (前年度比+1.3%)




資本的収支

(百万円、税込)

収入 47百万円 (前年度は126百万円)

国庫補助金等 16



* 収支の差額は積立金等で補てん

支出 105百万円 (前年度は186百万円)



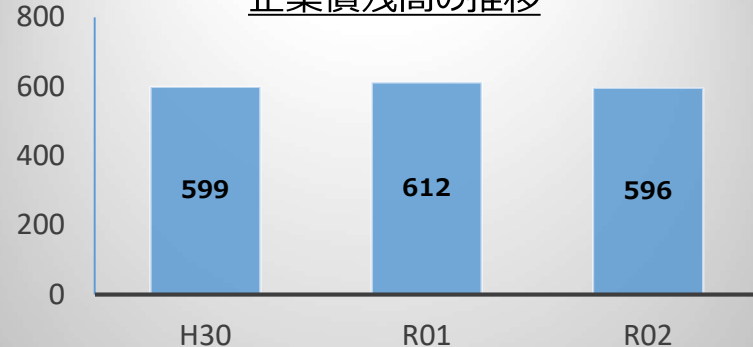
貸借対照表

(百万円)

固定資産	1,798	固定負債	579
流動資産	166	流動負債	84
		繰延収益	634
		資本	667

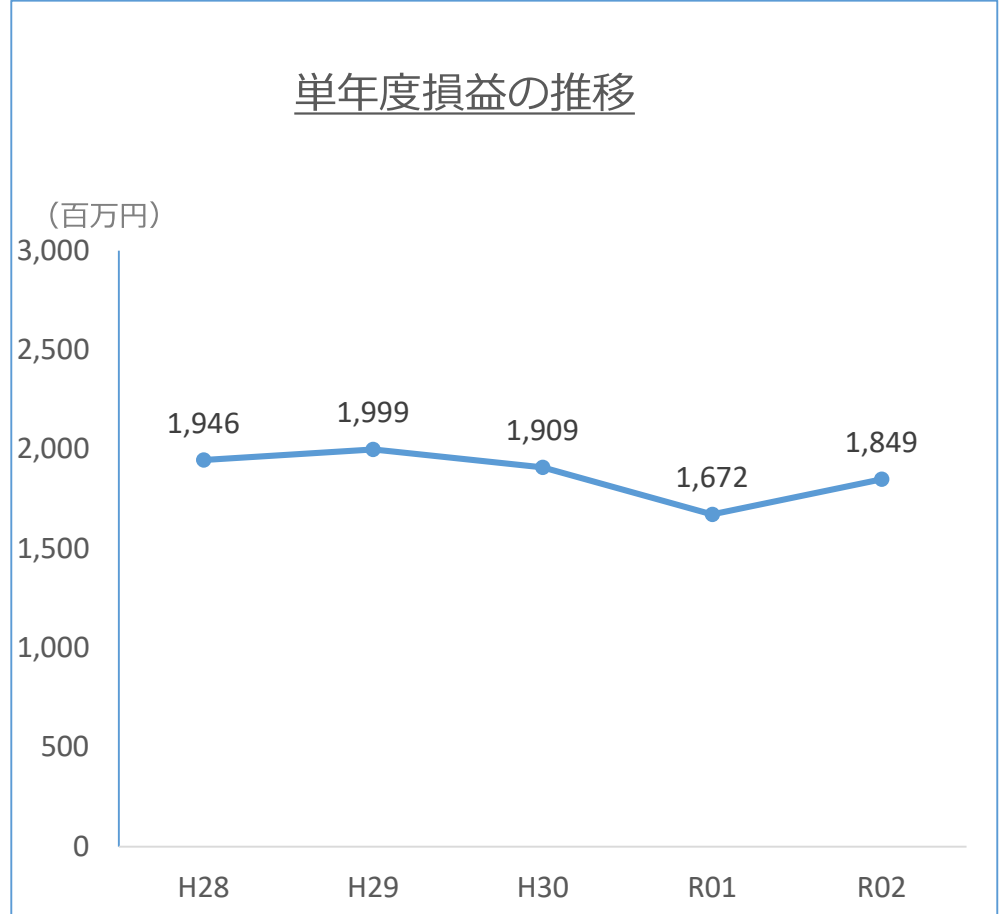
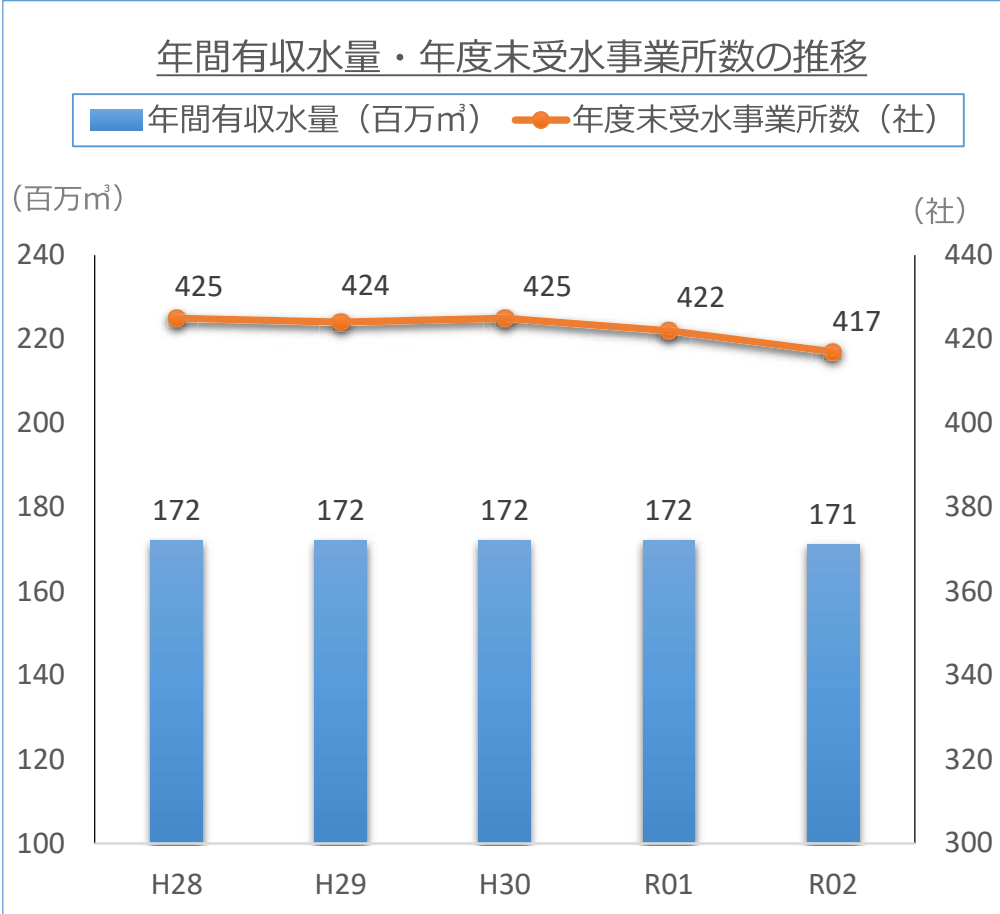
(百万円)

企業債残高の推移



工業用水道事業 主要指標の推移

年間有収水量は、171百万m³（前年度比0.5%減）、年度末の受水事業所数は、417社（前年度比5社減）となりました。



工業用水道事業 収益的収支

収益のうち給水収益は、令和3年1月からの料金改定や、水量の減により前年度より2億円減少しました。一方、費用も、減価償却費や維持管理費が減少したことなどにより、前年度より3億円減少しました。これらの結果、単年度利益は、前年度より2億円増加し、18億円となりました。

(単位：百万円、%) 税抜

	R01 ①	R02 ②	増減 (②－①)	増減率 (②/①)
収益	7,725	7,557	△ 168	97.8
給水収益	6,704	6,546	△ 158	97.6
長期前受金戻入	641	558	△ 83	87.1
その他収入	358	313	△ 45	87.4
特別利益	22	140	118	636.4
費用	6,053	5,708	△ 345	94.3
維持管理費	3,216	3,100	△ 116	96.4
減価償却費等	2,542	2,350	△ 192	92.4
支払利息等	281	258	△ 23	91.8
特別損失	14	－	皆減	皆減
単年度損益	1,672	1,849	177	110.6

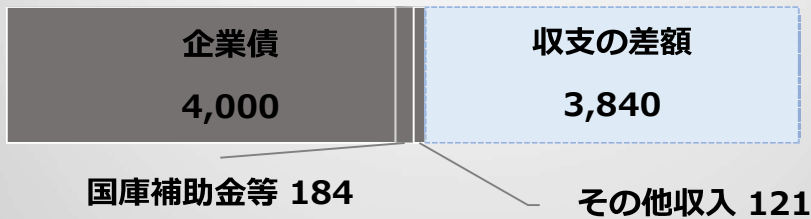
工業用水道事業 資本的収支・貸借対照表・企業債残高

大庭浄水場における施設改良工事やバイパス配水管の布設工事など71億円を執行しました。

資本的収支

(百万円、税込)

収入 4,305百万円 (当年度より企業債を発行)



支出 8,145百万円 (前年度は4,991百万円)

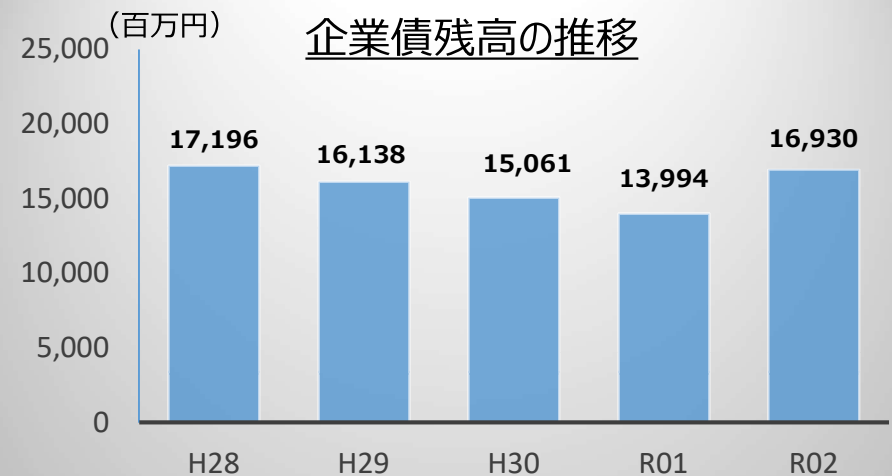


貸借対照表

(百万円)

固定資産	60,681	固定負債	16,592
流動資産	22,930	流動負債	6,864
		繰延収益	10,315
		資本	49,840

企業債残高の推移



* 収支の差額については、積立金等で補てん