

平成 29 年度

水道事業会計決算概要説明書
工業用水道事業会計決算概要説明書

大阪広域水道企業団

目 次

水道事業会計決算概要説明書

水道用水供給事業	1
市町村域水道事業	15
連 結	15
四條畷水道事業	17
太子水道事業	29
千早赤阪水道事業	41

工業用水道事業会計決算概要説明書

工業用水道事業	53
---------	----

水道事業会計

《水道用水供給事業》

1 決算の概要

平成 29 年度決算は 28 年度と比べ、料金収入や特別利益が増加したものの長期前受金戻入の減等により、事業収益は減少しました。

一方、事業費用は維持管理費や特別損失の増等により増加しましたが、69 億 38 百万円の単年度黒字となりました。

また、平成 29 年度末において累積損益の赤字は解消し、未処分利益剰余金については、減債積立金に 6 億 42 百万円、水道事業統合促進積立金に 1 億 55 百万円積み立てる予定です。

【損益収支の推移】

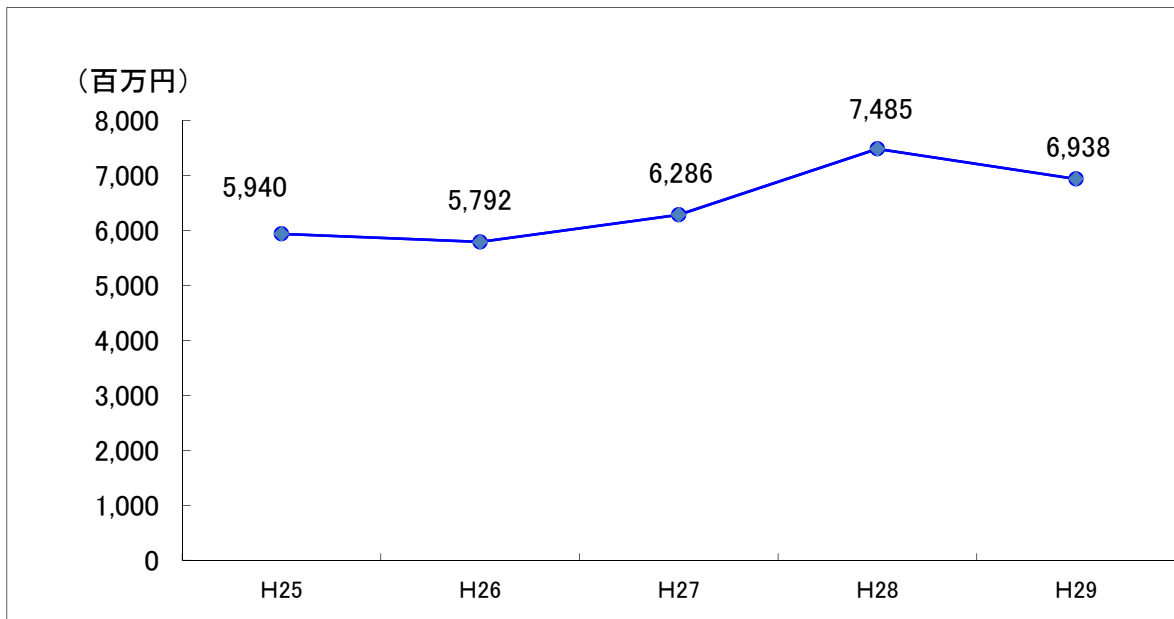
(単位 千円)

	平成 25 年度	平成 26 年度	平成 27 年度	平成 28 年度	平成 29 年度
事業収益	40,035,762	43,563,832	42,178,853	41,778,979	41,771,221
事業費用	34,096,153	37,771,392	35,893,206	34,293,763	34,832,785
単年度損益	5,939,609	5,792,440	6,285,647	7,485,216	6,938,436
未処分利益剰余金	0	0	0	0	797,303
単年度損益		5,792,440	6,285,647	7,485,216	6,938,436
繰越欠損金補填額	0	△13,883,483	△6,285,647	△7,485,216	△6,141,133
未処分利益剰余金 変動額(※1)	0	8,091,043	0	0	0
利益処分(案)	0	0	0	0	797,303
減債積立金	0	0	0	0	641,999
水道事業統合 促進積立金	0	0	0	0	155,304
累積損益(※2)	△33,795,479	△19,911,996	△13,626,349	△6,141,133	0
有収水量(千 m ³)	526,037	515,842	518,621	515,835	517,682

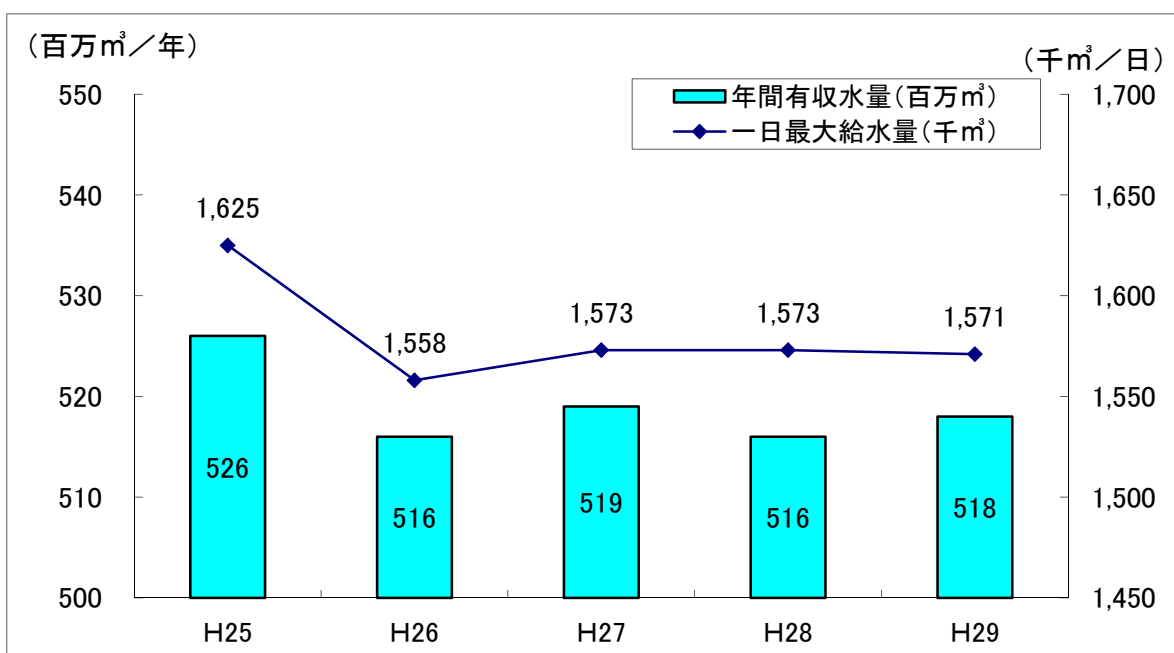
(※1)平成 26 年度の未処分利益剰余金変動額は、地方公営企業会計制度の見直しによるみなし償却制度の廃止に伴う経過措置として、これまでに受領した補助金等により取得した固定資産の償却見合の額を一括して資本剰余金から振り替えた額です。

(※2)平成 22 年度に水源開発事業撤退に伴う特別損失処理により、521 億 3 千万円の単年度赤字となったことから同年に 426 億 6 千万円の欠損金を計上したものです。

【単年度損益の推移】



【年間有収水量・一日最大給水量の推移】



2 建設改良費の概況

(単位 円)

建設改良費	23,002,766,288
改良費	19,781,946,501
工事費	19,213,959,703
事務費	567,986,798
建設受託工事費	740,093,182
負担金	2,480,726,605
水利事業負担金	2,480,726,605

3 企業債及び一時借入金の概況

(1) 企業債の概況

(単位 円)

前年度末未償還額	136,631,631,726
本年度起債額	7,000,000,000
本年度償還額	12,862,138,861
本年度末未償還額	130,769,492,865

平成 29 年度は、建設企業債 70 億円を発行しました。

(2) 一時借入金の概況

(単位 円)

前年度末残高	0
本年度借入残高最高額	0
本年度末残高	0

一時借入金はありません。

4 予算の執行状況

(1) 収益的収入及び支出

(単位 円)

区 分	予 算 額	決 算 額	予 算 額 に 比 べ 決 算 額 の 増 △ 減	備 考
収益的収入				
第1款 水道用水供給事業収益	44,256,381,000	44,894,153,397	637,772,397	うち仮受消費税及び地方消費税
第1項 営業収益	41,635,274,000	42,025,331,212	390,057,212	3,112,955,322
第2項 営業外収益	2,609,399,000	2,670,145,997	60,746,997	9,977,414
第3項 特別利益	11,708,000	198,676,188	186,968,188	
区 分	予 算 額	決 算 額	不 用 額	備 考
収益的支出				
第1款 水道用水供給事業費用	38,936,945,000	36,409,458,396	2,527,486,604	うち仮払消費税及び地方消費税
第1項 営業費用	33,640,885,000	31,838,058,828	1,802,826,172	954,669,576
第2項 営業外費用	3,665,365,000	3,428,728,039	236,636,961	3,791,692
第3項 特別損失	1,430,695,000	1,142,671,529	288,023,471	
第4項 予備費	200,000,000	0	200,000,000	

収益的収入のうち、営業収益は、府内 32 市 9 町 1 村に対する給水量 517,681,936 立方メートルの給水収益 41,932,236,816 円、営業受託収益 23,035,541 円及びその他営業収益 70,058,855 円の合計です。

次に、営業外収益は、受取利息 841,061 円、国庫補助金等 3,533,000 円、長期前受金戻入 2,269,319,070 円、水質共同検査及び河南水質管理ステーションの共同運営に係る共同事業負担金 179,337,064 円及び雑収益 217,115,802 円の合計です。

また、特別利益は、固定資産売却益 198,676,188 円です。

収益的支出のうち、営業費用は、村野浄水場、庭窪浄水場、磯島取水場、三島浄水場及び一津屋取水場における取水、浄水業務などに要した費用としての原水及び浄水費 9,798,248,437 円、郡家ほか 14 ポンプ場の送水業務に要した費用としての送水費 3,876,345,701 円及び一般管理費としての総係費 1,164,577,442 円のほか、議会及び監査費 13,012,380 円、減価償却費 15,075,216,621 円、資産減耗費 519,265,632 円、営業受託費用 21,332,940 円、固定資産保存費 49,204,576 円及びその他営業費用 1,320,855,099 円の合計です。

次に、営業外費用は、支払利息及び企業債取扱諸費 2,658,910,939 円、共同事業費用 151,189,499 円、平成 29 年度の消費税及び地方消費税 618,516,700 円及び雑支出 110,901 円の合計です。

また、特別損失は、1,142,671,529 円です。

(2) 資本的収入及び支出

(単位 円)

区 分	予 算 額	決 算 額	予 算 額 に 比 べ 決 算 額 の 増 △ 減	備 考
資 本 的 収 入				
第1款 水道用水供給事業資本的収入	11,140,858,080	9,737,794,954	△1,403,063,126	
第1項 企 業 債	8,200,000,000	7,000,000,000	△1,200,000,000	
第2項 国 庫 補 助 金 等	1,814,569,000	1,654,329,000	△160,240,000	うち仮受消費税及び地方消費税
第3項 工 事 負 担 金	54,529,000	26,709,851	△27,819,149	1,896,775
第4項 共同施設工事負担金	1,788,000	39,619,048	37,831,048	2,847,817
第5項 建設受託工事収入	828,059,080	853,026,777	24,967,697	63,187,168
第6項 共同設備負担金	61,441,000	44,294,666	△17,146,334	2,147,166
第7項 固定資産売却代金	180,472,000	119,815,612	△60,656,388	
区 分	予 算 額	決 算 額	不 用 額	備 考
資 本 的 支 出				
第1款 水道用水供給事業資本的支出	39,410,292,422	35,998,452,130	1,986,020,692	うち仮払消費税及び地方消費税
第1項 建 設 改 良 費	26,414,605,422	23,002,766,288	1,986,019,534	1,578,101,968
第2項 企 業 債 償 還 金	12,862,140,000	12,862,138,861	1,139	建設改良費繰越額
第3項 国 庫 返 納 金	133,547,000	133,546,981	19	1,425,819,600

資本的収入は、建設改良事業の財源としての建設企業債7,000,000,000円、国庫補助金等1,654,329,000円、工事負担金26,709,851円、共同施設工事負担金39,619,048円、建設受託工事収入853,026,777円、共同設備負担金44,294,666円及び固定資産売却代金119,815,612円の合計です。

資本的支出のうち、建設改良費は、改良費19,781,946,501円、建設受託工事費740,093,182円及び負担金2,480,726,605円の合計です。

なお、翌事業年度への繰越額1,425,819,600円は、建設改良費に係るもので、改良費について工事の施工に伴い発生した状況の変化への対応等に日時を要したことなどにより、やむなく繰越したものです。

次に、企業債償還金は、建設改良事業の財源として昭和62年度以降発行した、建設企業債及び借換企業債の当事業年度における元金償還額12,862,138,861円です。

5 損益計算書

本表は、当事業年度中の経営成績を表す計算書です。

(単位 円)

1	営業収益	38,912,375,890	
2	営業費用	30,883,389,252	
	営業利益		8,028,986,638
3	営業外収益	2,660,168,750	
4	営業外費用	2,806,723,982	△146,555,232
	経常利益		7,882,431,406
5	特別利益	198,676,188	
6	特別損失	1,142,671,529	△943,995,341
	当年度純利益		6,938,436,065
	前年度繰越欠損金		6,141,132,760
	当年度未処分利益剰余金		797,303,305

営業収益 38,912,375,890 円から営業費用 30,883,389,252 円を差し引いた 8,028,986,638 円が営業利益です。この営業利益に、営業外収益 2,660,168,750 円を加え、営業外費用 2,806,723,982 円を差し引いた 7,882,431,406 円が経常利益です。経常利益に、特別利益 198,676,188 円を加え、特別損失 1,142,671,529 円を差し引いた 6,938,436,065 円が当年度純利益です。

当年度純利益をもって前年度繰越欠損金 6,141,132,760 円を補てんし、797,303,305 円の当年度未処分利益剰余金を計上しています。

6 剰余金計算書

本表は、資本金及び剰余金についての当事業年度内における増減額を表す計算書です。

(単位 円)

	資 本 金	剰 余 金		資 本 合 計
		資 本 剰 余 金	利 益 剰 余 金	
前年度末残高	169,481,547,984	4,203,498,026	△6,141,132,760	167,543,913,250
前年度処分額	0	0	0	0
処分後残高	169,481,547,984	4,203,498,026	△6,141,132,760	167,543,913,250
当年度変動額	0	0	6,938,436,065	6,938,436,065
当年度純利益	0	0	6,938,436,065	6,938,436,065
当年度末残高	169,481,547,984	4,203,498,026	797,303,305	174,482,349,315

(資本金)

資本金は、前年度末残高 169,481,547,984 円から増減ありません。

(資本剰余金)

資本剰余金は、前年度末残高 4,203,498,026 円から増減ありません。

(利益剰余金)

当年度末処分利益剰余金は、当年度純利益 6,938,436,065 円をもって繰越欠損金 6,141,132,760 円補てんした 797,303,305 円が当年度末残高です。

7 剰余金処分計算書(案)

本表は、資本金、資本剰余金及び当年度末処分利益剰余金の処分案についての計算書です。

(単位 円)

	資 本 金	資 本 剰 余 金	未処分利益剰余金
当年度末残高	169,481,547,984	4,203,498,026	797,303,305
減債積立金への積立	0	0	△641,998,725
水道事業統合促進積立金への積立	0	0	△155,304,580
処分後残高	169,481,547,984	4,203,498,026	0

未処分利益剰余金のうち、641,998,725 円は減債積立金へ、155,304,580 円は水道事業統合促進積立金へ積み立てるものとして、地方公営企業法第 32 条第 2 項の規定により、議会の議決を求めるものです。

8 貸借対照表

本表は、平成 30 年 3 月 31 日現在における財政状態を明らかにするため、資産、負債及び資本を記載表示したものです。

(単位 円)

資産の部		
1	固定資産	347, 171, 003, 006
2	流動資産	37, 468, 179, 483
	資産合計	<u>384, 639, 182, 489</u>
負債の部		
3	固定負債	129, 560, 059, 540
4	流動負債	29, 049, 720, 405
5	繰延収益	51, 547, 053, 229
	負債合計	<u>210, 156, 833, 174</u>
資本の部		
6	資本金	169, 481, 547, 984
7	剰余金	5, 000, 801, 331
	資本合計	<u>174, 482, 349, 315</u>
	負債資本合計	<u>384, 639, 182, 489</u>

資産の部では、固定資産 347, 171, 003, 006 円及び流動資産 37, 468, 179, 483 円で、固定資産と流動資産の合計である資産合計は 384, 639, 182, 489 円となっています。

負債の部では、固定負債 129, 560, 059, 540 円、流動負債 29, 049, 720, 405 円及び償却資産の取得又は改良に充てるための補助金等である繰延収益 51, 547, 053, 229 円で、固定負債、流動負債及び繰延収益の合計である負債合計は 210, 156, 833, 174 円となっています。

資本の部では、資本金は、169, 481, 547, 984 円です。剰余金は、資本剰余金に利益剰余金を加えた 5, 000, 801, 331 円です。資本金と剰余金の合計である資本合計は 174, 482, 349, 315 円となり、これに負債合計を加えた 384, 639, 182, 489 円が負債資本合計です。

大阪広域水道企業団水道用水供給事業

借方科目	年 度			
	平成 27 年 度	平成 28 年 度	平成 29 年 度	平成29年度の前年度 に対する増△減
水道用水供給事業費用				
営業費用	32,437,638,535	31,142,874,384	30,883,389,252	△ 259,485,132
原水及び浄水費	8,825,178,723	8,595,150,022	9,196,328,765	601,178,743
送水費	3,619,082,978	3,542,841,449	3,665,628,106	122,786,657
総係費	1,192,219,216	1,143,981,962	1,141,407,334	△ 2,574,628
議会及び監査費	8,290,166	8,248,976	12,413,828	4,164,852
減価償却費	16,123,560,064	16,230,236,543	15,075,216,621	△ 1,155,019,922
資産減耗費	1,452,105,118	404,365,772	504,068,063	99,702,291
固定資産保存費	33,583,900	48,547,696	45,559,828	△ 2,987,868
営業受託費用	50,059,268	71,174,464	19,752,723	△ 51,421,741
その他営業費用	1,133,559,102	1,098,327,500	1,223,013,984	124,686,484
営業外費用	3,448,523,643	3,133,977,813	2,806,723,982	△ 327,253,831
支払利息及び 企業債取扱諸費	3,293,136,183	2,981,314,603	2,658,879,522	△ 322,435,081
繰延勘定償却	439,200	0	0	0
共同事業費用	154,214,738	150,283,646	147,431,400	△ 2,852,246
雑支出	733,522	2,379,564	413,060	△ 1,966,504
特別損失	7,043,492	16,910,868	1,142,671,529	1,125,760,661
過年度損益修正損	917,292	2,596,727	0	△ 2,596,727
その他特別損失	6,126,200	14,314,141	1,142,671,529	1,128,357,388
当年度純利益	6,285,647,156	7,485,216,055	6,938,436,065	△ 546,779,990
合 計	42,178,852,826	41,778,979,120	41,771,220,828	△ 7,758,292

比較損益計算書（平成27年度～平成29年度）

（単位 円）

年 度 貸方科目	平成 27 年 度	平成 28 年 度	平成 29 年 度	平成29年度の前年度 に対する増△減
水道用水供給事業収益				
営業収益	39,014,267,250	38,833,735,554	38,912,375,890	78,640,336
給水収益	38,896,583,625	38,687,588,100	38,826,145,200	138,557,100
営業受託収益	53,269,551	77,295,037	21,329,206	△ 55,965,831
その他営業収益	64,414,074	68,852,417	64,901,484	△ 3,950,933
営業外収益	3,102,320,177	2,945,243,566	2,660,168,750	△ 285,074,816
受取利息	14,543,832	2,602,008	841,061	△ 1,760,947
国庫補助金等	0	0	3,533,000	3,533,000
長期前受金戻入	2,706,698,261	2,553,663,428	2,269,319,070	△ 284,344,358
共同事業負担金	176,019,543	182,296,805	173,581,544	△ 8,715,261
雑収益	205,058,541	206,681,325	212,894,075	6,212,750
特別利益	62,265,399	0	198,676,188	198,676,188
固定資産売却益	10,662,348	0	198,676,188	198,676,188
過年度損益修正益	1,819,213	0	0	0
その他特別利益	49,783,838	0	0	0
合 計	42,178,852,826	41,778,979,120	41,771,220,828	△ 7,758,292

大阪広域水道企業団水道用水供給事業比較

借方科目 \ 年 度	平成 27 年 度	平成 28 年 度	平成 29 年 度	平成 29 年度の前年度 に対する増△減
資 産 の 部				
固 定 資 産	340,794,686,717	344,188,946,771	347,171,003,006	2,982,056,235
有 形 固 定 資 産	322,751,756,849	327,133,141,758	330,718,080,855	3,584,939,097
無 形 固 定 資 産	18,014,929,868	17,027,805,013	16,424,922,151	△ 602,882,862
投 資 そ の 他 の 資 産	28,000,000	28,000,000	28,000,000	0
流 動 資 産	47,088,922,371	42,675,235,865	37,468,179,483	△ 5,207,056,382
現 金 ・ 預 金	42,276,579,433	38,409,043,039	33,080,151,124	△ 5,328,891,915
未 収 金	3,891,203,614	3,838,180,766	3,610,797,845	△ 227,382,921
有 価 証 券	499,936,000	0	0	0
貯 蔵 品	257,096,324	242,298,866	233,871,674	△ 8,427,192
前 払 金	164,107,000	185,713,194	543,028,000	357,314,806
そ の 他 流 動 資 産	0	0	330,840	330,840
合 計	387,883,609,088	386,864,182,636	384,639,182,489	△ 2,225,000,147

貸借対照表 (平成27年度～平成29年度)

(単位 円)

貸方科目	平成27年度	平成28年度	平成29年度	平成29年度の前年度 に対する増△減
負債の部				
固定負債	139,362,207,178	134,247,173,354	129,560,059,540	△ 4,687,113,814
企業債	103,384,886,726	123,622,491,781	120,747,151,893	△ 2,875,339,888
長期リース債務	225,992,570	186,158,128	143,336,114	△ 42,822,014
引当金	2,593,145,871	2,568,594,923	2,641,536,918	72,941,995
年賦未払金	9,435,569,274	7,768,811,815	5,619,404,068	△ 2,149,407,747
共同施設 工事負担金	0	0	36,771,231	36,771,231
建設受託 工事受入金	275,867,737	101,116,707	371,859,316	270,742,609
その他固定負債	23,446,745,000	0	0	0
流動負債	35,410,123,250	32,843,170,072	29,049,720,405	△ 3,793,449,667
一年償還予定 企業債	7,119,742,231	13,009,139,945	10,022,340,972	△ 2,986,798,973
短期リース債務	64,910,562	72,210,685	80,643,973	8,433,288
未払金	19,757,384,379	17,413,765,149	17,020,282,962	△ 393,482,187
未払費用	252,912,010	208,261,047	167,964,901	△ 40,296,146
前受金	344,285	344,285	363,941	19,656
未払消費税及び 地方消費税	0	0	6,221,500	6,221,500
引当金	268,039,000	285,007,530	301,952,000	16,944,470
一年償還予定 年賦未払金	1,530,001,564	1,518,166,372	1,283,796,290	△ 234,370,082
その他流動負債	6,416,789,219	336,275,059	166,153,866	△ 170,121,193
繰延収益	53,052,581,465	52,229,925,960	51,547,053,229	△ 682,872,731
長期前受金	46,248,763,114	43,708,003,524	41,492,193,171	△ 2,215,810,353
建設仮勘定 長期前受金	6,803,818,351	8,521,922,436	10,054,860,058	1,532,937,622
資本の部				
資本金	169,481,547,984	169,481,547,984	169,481,547,984	0
自己資本金	169,481,547,984	169,481,547,984	169,481,547,984	0
剰余金	△ 9,422,850,789	△ 1,937,634,734	5,000,801,331	6,938,436,065
資本剰余金	4,203,498,026	4,203,498,026	4,203,498,026	0
利益剰余金 (△欠損金)	△ 13,626,348,815	△ 6,141,132,760	797,303,305	6,938,436,065
合計	387,883,609,088	386,864,182,636	384,639,182,489	△ 2,225,000,147

《市町村域水道事業》

<連結>

1 決算の概要

市町村域水道事業は平成 29 年度から統合した 3 水道事業（四條畷水道事業、太子水道事業、千早赤阪水道事業）を連結したものと各水道事業それぞれの状況を示すために設けた事項です。

それぞれの経営状況は次頁以降に示しております。本頁は、3 水道事業連結の収支の推移と単年度損益の推移を示したものです。

【損益収支の推移】

(単位 千円)

	平成 28 年度	平成 29 年度
事業収益	1,715,639	1,655,788
事業費用	1,557,283	1,489,153
単年度損益	158,356	166,635
未処分利益剰余金	488,003	830,307
単年度損益	158,356	166,635
未処分利益剰余金変動額	0	175,669
前年度繰越利益剰余金	329,647	488,003
利益処分(案)	0	632,956
減債積立金	0	397,622
建設改良積立金	0	59,400
資本金	0	175,934
累積損益	488,003	197,351
有収水量(千 m ³)	7,707	7,609

(※)平成 28 年度決算数値は、水道事業統合前の各団体における決算数値を合算したものです。また、平成 29 年度の未処分利益剰余金変動額は、企業債の償還及び建設改良費に充当した減債積立金及び建設改良積立金を振り替えた額です。

<四條堰水道事業>

1 決算の概要

平成 29 年度決算は 28 年度（統合前）と比べ、料金収入の減等により事業収益は減少しました。一方、事業費用も維持管理費の減等により減少したことから、1 億 43 百万円の単年度黒字となりました。

また、平成 29 年度未処分利益剰余金については、減債積立金に 3 億 37 百万円、建設改良積立金に 59 百万円を積み立て、64 百万円を資本金に組み入れる予定です。

【損益収支の推移】

（単位 千円）

	平成 28 年度	平成 29 年度
事業収益	1,276,226	1,231,199
事業費用	1,137,243	1,087,769
単年度損益	138,983	143,430
未処分利益剰余金	252,970	460,548
単年度損益	138,983	143,430
未処分利益剰余金変動額	0	64,148
前年度繰越利益剰余金	113,987	252,970
利益処分（案）	0	460,548
減債積立金	0	337,000
建設改良積立金	0	59,400
資本金	0	64,148
累積損益	252,970	0
有収水量（千 m ³ ）	5,792	5,709

(※)平成 28 年度決算数値は、水道事業統合前の団体における決算数値です。また、平成 29 年度の未処分利益剰余金変動額は、建設改良費に充当した建設改良積立金を振り替えた額です。

2 建設改良費の概況

建設改良費 178,977,938 円

3 企業債及び一時借入金の概況

(1) 企業債の概況

(単位 円)

前年度末未償還額	2,433,593,025
本年度起債額	56,000,000
本年度償還額	174,838,872
本年度末未償還額	2,314,754,153

平成 29 年度は、建設企業債 56 百万円を発行しました。

(2) 一時借入金の概況

(単位 円)

前年度末残高	0
本年度借入残高最高額	0
本年度末残高	0

一時借入金はありません。

4 予算の執行状況

(1) 収益的収入及び支出

(単位 円)

区 分	予 算 額	決 算 額	予 算 額 に 比 べ 決 算 額 の 増 △ 減	備 考
収益的収入				
第1款 四條畷水道事業収益	1,315,015,000	1,319,268,449	4,253,449	うち仮受消費税及び地方消費税
第1項 営業収益	1,165,160,000	1,141,740,615	△23,419,385	84,074,578
第2項 営業外収益	149,845,000	177,527,834	27,682,834	4,022,187
第3項 特別利益	10,000	0	△10,000	
区 分	予 算 額	決 算 額	不 用 額	備 考
収益的支出				
第1款 四條畷水道事業費用	1,308,204,000	1,164,707,139	143,496,861	うち仮払消費税及び地方消費税
第1項 営業費用	1,224,331,000	1,085,562,187	138,768,813	47,845,006
第2項 営業外費用	79,689,000	78,098,061	1,590,939	
第3項 特別損失	1,184,000	1,046,891	137,109	36,005
第4項 予備費	3,000,000	0	3,000,000	

収益的収入のうち、営業収益は、市内 24,379 戸 55,764 人に対する有収水量 5,708,674 立方メートルの給水収益 1,092,611,182 円、営業受託収益 1,518,449 円及びその他営業収益 47,610,984 円の合計です。

次に、営業外収益は、受取利息 41,601 円、給水申込負担金 53,105,220 円、長期前受金戻入 100,058,314 円、他団体補助金 1,485,000 円及び雑収益 22,837,699 円の合計です。

収益的支出のうち、営業費用は、水道用水供給事業からの受水費用及び浄水業務などに要した費用としての原水及び浄水費 501,839,148 円、浄水の配水・給水設備の維持及び作業に要した費用としての配水及び給水費 161,746,951 円、料金の調定その他の業務に要した費用としての業務費 83,026,689 円及び一般管理費としての総係費 65,909,900 円のほか、減価償却費 261,861,077 円、資産減耗費 2,652,212 円及び営業受託費用 8,526,210 円の合計です。

次に、営業外費用は、支払利息及び企業債取扱諸費 48,778,927 円、平成 29 年度の消費税及び地方消費税 29,290,500 円及び雑支出 28,634 円の合計です。

また、特別損失は、過年度損益修正損 509,636 円及びその他の特別損失 537,255 円の合計です。

(2) 資本的収入及び支出

(単位 円)

区 分	予 算 額	決 算 額	予 算 額 に 比 べ 決 算 額 の 増 △ 減	備 考
資 本 的 収 入				
第1款 四條堰水道事業資本的収入	95,988,000	100,261,187	4,273,187	
第1項 企 業 債	56,000,000	56,000,000	0	
第2項 国 庫 補 助 金 等	31,648,000	35,069,787	3,421,787	
第3項 他 団 体 補 助 金	1,250,000	2,111,400	861,400	
第5項 固 定 資 産 売 却 代 金	10,000	0	△10,000	
第6項 長 期 貸 付 金 返 還 金	7,080,000	7,080,000	0	
区 分	予 算 額	決 算 額	不 用 額	備 考
資 本 的 支 出				
第1款 四條堰水道事業資本的支出	398,963,000	353,816,810	45,146,190	うち仮払消費税及び地方消費税
第1項 建 設 改 良 費	221,124,000	178,977,938	42,146,062	10,914,907
第2項 企 業 債 償 還 金	174,839,000	174,838,872	128	
第3項 予 備 費	3,000,000	0	3,000,000	

資本的収入は、建設改良事業の財源としての建設企業債 56,000,000 円、国庫補助金等 35,069,787 円、他団体補助金 2,111,400 円、長期貸付金返還金 7,080,000 円の合計です。

資本的支出は、建設改良費 178,977,938 円、企業債償還金 174,838,872 円の合計です。

5 損益計算書

本表は、当事業年度中の経営成績を表す計算書です。

		(単位 円)
1	営業収益	1,057,666,037
2	営業費用	1,037,717,181
	営業利益	19,948,856
3	営業外収益	173,532,560
4	営業外費用	49,040,871
	経常利益	144,440,545
5	特別損失	1,010,886
	当年度純利益	143,429,659
	前年度繰越利益剰余金	252,970,478
	その他未処分利益剰余金変動額	64,147,544
	当年度未処分利益剰余金	460,547,681

営業収益 1,057,666,037 円から営業費用 1,037,717,181 円を差し引いた 19,948,856 円が営業利益です。この営業利益に、営業外収益 173,532,560 円を加え、営業外費用 49,040,871 円を差し引いた 144,440,545 円が経常利益です。経常利益から特別損失 1,010,886 円を差し引いた 143,429,659 円が当年度純利益です。

当年度純利益に前年度繰越利益剰余金 252,970,478 円及びその他未処分利益剰余金変動額 64,147,544 円を加えた 460,547,681 円が当年度未処分利益剰余金です。

6 剰余金計算書

本表は、資本金及び剰余金についての当事業年度内における増減額を表す計算書です。

(単位 円)

	資 本 金	剰 余 金		資 本 合 計
		資 本 剰 余 金	利 益 剰 余 金	
前年度末残高	1,101,221,647	967,120,689	390,970,478	2,459,312,814
前年度処分数額	0	0	0	0
処分後残高	1,101,221,647	967,120,689	390,970,478	2,459,312,814
当年度変動額	0	0	143,429,659	143,429,659
当年度純利益	0	0	143,429,659	143,429,659
当年度末残高	1,101,221,647	967,120,689	534,400,137	2,602,742,473

(資本金)

資本金は、前年度末残高 1,101,221,647 円から増減ありません。

(資本剰余金)

資本剰余金は、前年度末残高 967,120,689 円から増減ありません。

(利益剰余金)

利益剰余金は、前年度末残高 390,970,478 円に、当年度純利益 143,429,659 円を加えた 534,400,137 円が当年度末残高です。

7 剰余金処分計算書(案)

本表は、資本金、資本剰余金及び当年度末処分利益剰余金の処分案についての計算書です。

(単位 円)

	資 本 金	資 本 剰 余 金	未処分利益剰余金
当年度末残高	1,101,221,647	967,120,689	460,547,681
減債積立金への積立	0	0	△337,000,000
建設改良積立金への積立	0	0	△59,400,137
資本金への組入	64,147,544	0	△64,147,544
処分後残高	1,165,369,191	967,120,689	0

未処分利益剰余金のうち、337,000,000 円は減債積立金へ、59,400,137 円は建設改良積立金へ積み立てるものとして、また、64,147,544 円は資本金へ組み入れるものとして、地方公営企業法第 32 条第 2 項の規定により、議会の議決を求めるものです。

8 貸借対照表

本表は、平成 30 年 3 月 31 日現在における財政状態を明らかにするため、資産、負債及び資本を記載表示したものです。

(単位 円)

資産の部		
1	固定資産	6,313,612,275
2	流動資産	1,003,178,663
	資産合計	<u>7,316,790,938</u>
負債の部		
3	固定負債	2,401,340,913
4	流動負債	439,699,491
5	繰延収益	1,873,008,061
	負債合計	<u>4,714,048,465</u>
資本の部		
6	資本金	1,101,221,647
7	剰余金	1,501,520,826
	資本合計	<u>2,602,742,473</u>
	負債資本合計	<u>7,316,790,938</u>

資産の部では、固定資産 6,313,612,275 円及び流動資産 1,003,178,663 円で、固定資産と流動資産の合計である資産合計は 7,316,790,938 円となっています。

負債の部では、固定負債 2,401,340,913 円、流動負債 439,699,491 円及び償却資産の取得又は改良に充てるための補助金等である繰延収益 1,873,008,061 円で、固定負債、流動負債及び繰延収益の合計である負債合計は 4,714,048,465 円となっています。

資本の部では、資本金は、1,101,221,647 円です。剰余金は、資本剰余金に利益剰余金を加えた 1,501,520,826 円です。資本金と剰余金の合計である資本合計は 2,602,742,473 円となり、これに負債合計を加えた 7,316,790,938 円が負債資本合計です。

大阪広域水道企業団 四條堰水道

年 度 借方科目	平 成 28 年 度	平 成 29 年 度	平成 29 年度の 前年度 に 対 する 増 △ 減
四條堰水道事業費用			
営 業 費 用	1,082,400,588	1,037,717,181	△ 44,683,407
原水及び浄水費	467,345,069	465,464,389	△ 1,880,680
配水及び給水費	144,403,858	155,090,308	10,686,450
業 務 費	81,764,236	79,073,003	△ 2,691,233
総 係 費	112,094,710	65,074,932	△ 47,019,778
減価償却費	260,843,154	261,861,077	1,017,923
資産減耗費	8,820,875	2,652,212	△ 6,168,663
営業受託費用	7,120,294	8,501,260	1,380,966
その他営業費用	8,392	0	△ 8,392
営 業 外 費 用	52,788,731	49,040,871	△ 3,747,860
支払利息及び 企業債取扱諸費	52,585,094	48,778,927	△ 3,806,167
雑 支 出	203,637	261,944	58,307
特 別 損 失	2,053,639	1,010,886	△ 1,042,753
過年度損益修正損	2,053,639	473,631	△ 1,580,008
その他特別損失	0	537,255	537,255
当 年 度 純 利 益	138,983,420	143,429,659	4,446,239
合 計	1,276,226,378	1,231,198,597	△ 45,027,781

事業比較損益計算書(平成28年度～平成29年度)

(単位 円)

年 度 貸方科目	平 成 28 年 度	平 成 29 年 度	平 成 29 年 度 の 前 年 度 に 対 す る 増 △ 減
四條堰水道事業収益			
営業収益	1,127,036,059	1,057,666,037	△ 69,370,022
給水収益	1,037,298,301	1,011,789,863	△ 25,508,438
営業受託収益	1,558,449	1,504,021	△ 54,428
その他営業収益	88,179,309	44,372,153	△ 43,807,156
営業外収益	146,290,882	173,532,560	27,241,678
受取利息	595,852	41,601	△ 554,251
他団体補助金	2,451,000	1,485,000	△ 966,000
長期前受金戻入	101,993,843	100,058,314	△ 1,935,529
給水申込負担金	32,765,000	49,171,500	16,406,500
雑収益	8,485,187	22,776,145	14,290,958
特別利益	2,899,437	0	△ 2,899,437
過年度損益修正益	279,009	0	△ 279,009
その他特別利益	2,620,428	0	△ 2,620,428
合 計	1,276,226,378	1,231,198,597	△ 45,027,781

大阪広域水道企業団 四條 曝水道

借方科目 \ 年 度	平成 28 年 度	平成 29 年 度	平成 29 年 度 の 前 年 度 に 対 す る 増 △ 減
資 産 の 部			
固 定 資 産	6,378,442,903	6,313,612,275	△ 64,830,628
有 形 固 定 資 産	6,169,585,474	6,115,972,737	△ 53,612,737
無 形 固 定 資 産	70,497,429	66,359,538	△ 4,137,891
投 資 そ の 他 の 資 産	138,360,000	131,280,000	△ 7,080,000
流 動 資 産	954,179,011	1,003,178,663	48,999,652
現 金 ・ 預 金	791,463,470	817,808,508	26,345,038
未 収 金	150,821,682	174,340,828	23,519,146
貸 倒 引 当 金	△ 3,699,301	△ 4,517,701	△ 818,400
貯 蔵 品	15,421,210	15,375,078	△ 46,132
そ の 他 流 動 資 産	171,950	171,950	0
合 計	7,332,621,914	7,316,790,938	△ 15,830,976

事業比較貸借対照表(平成28年度～平成29年度)

(単位 円)

貸方科目	平成28年度	平成29年度	平成29年度の前年度 に対する増△減
負債の部			
固定負債	2,521,525,867	2,401,340,913	△ 120,184,954
企業債	2,258,754,153	2,140,316,935	△ 118,437,218
引当金	262,771,714	261,023,978	△ 1,747,736
流動負債	456,388,847	439,699,491	△ 16,689,356
一年内償還予定債	174,838,872	174,437,218	△ 401,654
未払金	248,968,742	219,505,149	△ 29,463,593
前受金	20,082,400	82,400	△ 20,000,000
未払消費税及び 地方消費税	0	29,290,500	29,290,500
引当金	12,395,511	16,048,000	3,652,489
その他流動負債	103,322	336,224	232,902
繰延収益	1,895,394,386	1,873,008,061	△ 22,386,325
資本の部			
資本金	1,101,221,647	1,101,221,647	0
自己資本金	1,101,221,647	1,101,221,647	0
剰余金	1,358,091,167	1,501,520,826	143,429,659
資本剰余金	967,120,689	967,120,689	0
利益剰余金	390,970,478	534,400,137	143,429,659
合計	7,332,621,914	7,316,790,938	△ 15,830,976

<太子水道事業>

1 決算の概要

平成 29 年度決算は 28 年度（統合前）と比べ、長期前受金戻入の減等により事業収益は減少しました。

一方、事業費用も維持管理費の減等により減少したことから、13 百万円の単年度黒字となりました。

また、平成 29 年度未処分利益剰余金については、減債積立金に 35 百万円を積み立て、1 億 12 百万円を資本金に組み入れる予定です。

【損益収支の推移】

(単位 千円)

	平成 28 年度	平成 29 年度
事業収益	270,400	250,108
事業費用	240,863	237,259
単年度損益	29,537	12,849
未処分利益剰余金	219,164	343,534
単年度損益	29,537	12,849
未処分利益剰余金変動額	0	111,521
前年度繰越利益剰余金	189,627	219,164
利益処分(案)	0	146,183
減債積立金	0	34,662
建設改良積立金	0	0
資本金	0	111,521
累積損益	219,164	197,351
有収水量(千 m ³)	1,330	1,319

(※)平成 28 年度決算数値は、水道事業統合前の団体における決算数値です。また、平成 29 年度の未処分利益剰余金変動額は、建設改良費に充当した建設改良積立金を振り替えた額です。

2 建設改良費の概況

建設改良費 115,607,855 円

3 企業債及び一時借入金の概況

(1) 企業債の概況

(単位 円)

前年度末未償還額	275,178,427
本年度起債額	0
本年度償還額	24,661,921
本年度末未償還額	250,516,506

新規発行はありません。

(2) 一時借入金の概況

(単位 円)

前年度末残高	0
本年度借入残高最高額	0
本年度末残高	0

一時借入金はありません。

4 予算の執行状況

(1) 収益的収入及び支出

(単位 円)

区 分	予 算 額	決 算 額	予 算 額 に 比 べ 決 算 額 の 増 △ 減	備 考
収益的収入				
第1款 太子水道事業収益	279,031,000	269,124,294	△9,906,706	うち仮受消費税及び地方消費税
第1項 営業収益	254,377,000	252,021,436	△2,355,564	18,591,106
第2項 営業外収益	24,654,000	17,102,858	△7,551,142	425,600
区 分	予 算 額	決 算 額	不 用 額	備 考
収益的支出				
第1款 太子水道事業費用	276,224,000	249,206,330	27,017,670	うち仮払消費税及び地方消費税
第1項 営業費用	260,758,000	237,958,554	22,799,446	8,206,434
第2項 営業外費用	13,007,000	10,330,741	2,676,259	
第3項 特別損失	959,000	917,035	41,965	2,088
第4項 予備費	1,500,000	0	1,500,000	

収益的収入のうち、営業収益は、町内 5,219 戸 13,497 人に対する有収水量 1,319,431 立方メートルの給水収益 243,900,469 円、営業受託収益 375,840 円及びその他営業収益 7,745,127 円の合計です。

次に、営業外収益は、受取利息 418,849 円、給水申込負担金 5,745,600 円、長期前受金戻入 10,901,948 円及び雑収益 36,461 円の合計です。

収益的支出のうち、営業費用は、水道用水供給事業からの受水費用及び浄水業務などに要した費用としての原水及び浄水費 91,930,818 円、浄水の配水・給水設備の維持及び作業に要した費用としての配水及び給水費 30,066,783 円及び一般管理費としての総係費 27,357,756 円のほか、減価償却費 83,578,802 円、資産減耗費 4,670,515 円、営業受託費用 298,050 円及びその他営業費用 55,830 円の合計です。

次に、営業外費用は、支払利息及び企業債取扱諸費 6,503,313 円、平成 29 年度の消費税及び地方消費税 3,739,200 円及び雑支出 88,228 円の合計です。

また、特別損失は、過年度損益修正損 50,954 円及びその他の特別損失 866,081 円の合計です。

(2) 資本的収入及び支出

(単位 円)

区 分	予 算 額	決 算 額	予 算 額 に 比 べ 決 算 額 の 増 △ 減	備 考
資 本 的 収 入				
第1款 太子水道事業資本的収入	33,020,000	21,687,301	△11,332,699	
第2項 国庫補助金等	32,290,000	20,831,553	△11,458,447	
第3項 他団体補助金	730,000	855,748	125,748	
区 分	予 算 額	決 算 額	不 用 額	備 考
資 本 的 支 出				
第1款 太子水道事業資本的支出	200,729,000	140,269,776	60,459,224	うち仮払消費税及び地方消費税
第1項 建設改良費	176,067,000	115,607,855	60,459,145	7,060,960
第2項 企業債償還金	24,662,000	24,661,921	79	

資本的収入は、建設改良事業の財源としての国庫補助金等 20,831,553 円及び他団体補助金 855,748 円の合計です。

資本的支出は、建設改良費 115,607,855 円、企業債償還金 24,661,921 円の合計です。

5 損益計算書

本表は、当事業年度中の経営成績を表す計算書です。

		(単位 円)
1	営業収益	233,430,330
2	営業費用	229,752,120
	営業利益	3,678,210
3	営業外収益	16,677,258
4	営業外費用	6,591,541
	経常利益	13,763,927
5	特別損失	914,947
	当年度純利益	12,848,980
	前年度繰越利益剰余金	219,164,048
	その他未処分利益剰余金変動額	111,521,515
	当年度未処分利益剰余金	343,534,543

営業収益233,430,330円から営業費用229,752,120円を差し引いた3,678,210円が営業利益です。この営業利益に、営業外収益16,677,258円を加え、営業外費用6,591,541円を差し引いた13,763,927円が経常利益です。経常利益から特別損失914,947円を差し引いた12,848,980円が当年度純利益です。当年度純利益に前年度繰越利益剰余金219,164,048円及びその他未処分利益剰余金変動額111,521,515円を加えた343,534,543円が当年度未処分利益剰余金です。

6 剰余金計算書

本表は、資本金及び剰余金についての当事業年度内における増減額を表す計算書です。

(単位 円)

	資 本 金	剰 余 金		資 本 合 計
		資 本 剰 余 金	利 益 剰 余 金	
前年度末残高	762,260,132	895,886,753	545,164,048	2,203,310,933
前年度処分額	0	0	0	0
処分後残高	762,260,132	895,886,753	545,164,048	2,203,310,933
当年度変動額	0	0	12,848,980	12,848,980
当年度純利益	0	0	12,848,980	12,848,980
当年度末残高	762,260,132	895,886,753	558,013,028	2,216,159,913

(資本金)

資本金は、前年度末残高 762,260,132 円から増減ありません。

(資本剰余金)

資本剰余金は、前年度末残高 895,886,753 円から増減ありません。

(利益剰余金)

利益剰余金は、前年度末残高 545,164,048 円に、当年度純利益 12,848,980 円を加えた 558,013,028 円が当年度末残高です。

7 剰余金処分計算書(案)

本表は、資本金、資本剰余金及び当年度末処分利益剰余金の処分案についての計算書です。

(単位 円)

	資 本 金	資 本 剰 余 金	未処分利益剰余金
当年度末残高	762,260,132	895,886,753	343,534,543
減債積立金への積立	0	0	△34,661,921
建設改良積立金への積立	0	0	0
資本金への組入	111,521,515	0	△111,521,515
処分後残高	873,781,647	895,886,753	197,351,107

未処分利益剰余金のうち、34,661,921 円は減債積立金へ積み立てるものとして、また、111,521,515 円は資本金へ組み入れるものとして、地方公営企業法第 32 条第 2 項の規定により、議会の議決を求めるものです。

8 貸借対照表

本表は、平成 30 年 3 月 31 日現在における財政状態を明らかにするため、資産、負債及び資本を記載表示したものです。

(単位 円)

資産の部		
1	固定資産	2,248,840,407
2	流動資産	926,371,384
	資産合計	<u>3,175,211,791</u>
負債の部		
3	固定負債	235,723,299
4	流動負債	136,507,674
5	繰延収益	586,820,905
	負債合計	<u>959,051,878</u>
資本の部		
6	資本金	762,260,132
7	剰余金	1,453,899,781
	資本合計	<u>2,216,159,913</u>
	負債資本合計	<u>3,175,211,791</u>

資産の部では、固定資産 2,248,840,407 円及び流動資産 926,371,384 円で、固定資産と流動資産の合計である資産合計は 3,175,211,791 円となっています。

負債の部では、固定負債 235,723,299 円、流動負債 136,507,674 円及び償却資産の取得又は改良に充てるための補助金等である繰延収益 586,820,905 円で、固定負債、流動負債及び繰延収益の合計である負債合計は 959,051,878 円となっています。

資本の部では、資本金は、762,260,132 円です。剰余金は、資本剰余金に利益剰余金を加えた 1,453,899,781 円です。資本金と剰余金の合計である資本合計は 2,216,159,913 円となり、これに負債合計を加えた 3,175,211,791 円が負債資本合計です。

大阪広域水道企業団太子水道

借方科目	平成28年度	平成29年度	平成29年度の前年度 に対する増△減
太子水道事業費用			
営業費用	231,631,200	229,752,120	△ 1,879,080
原水及び浄水費	72,135,073	86,210,186	14,075,113
配水及び給水費	31,805,774	28,521,835	△ 3,283,939
総係費	39,643,476	26,420,622	△ 13,222,854
減価償却費	87,450,922	83,578,802	△ 3,872,120
資産減耗費	154,115	4,670,515	4,516,400
営業受託費用	356,710	294,330	△ 62,380
その他営業費用	85,130	55,830	△ 29,300
営業外費用	7,147,450	6,591,541	△ 555,909
支払利息及び 企業債取扱諸費	7,140,450	6,503,313	△ 637,137
雑支出	7,000	88,228	81,228
特別損失	2,084,108	914,947	△ 1,169,161
過年度損益修正損	27,374	48,866	21,492
その他特別損失	2,056,734	866,081	△ 1,190,653
当年度純利益	29,536,978	12,848,980	△ 16,687,998
合計	270,399,736	250,107,588	△ 20,292,148

事業比較損益計算書(平成28年度～平成29年度)

(単位 円)

貸方科目	平成28年度	平成29年度	平成29年度の前年度 に対する増△減
太子水道事業収益			
営業収益	228,742,686	233,430,330	4,687,644
給水収益	226,261,106	225,835,451	△ 425,655
営業受託収益	527,000	348,000	△ 179,000
その他営業収益	1,954,580	7,246,879	5,292,299
営業外収益	41,657,050	16,677,258	△ 24,979,792
受取利息	1,579,402	418,849	△ 1,160,553
長期前受金戻入	19,583,997	10,901,948	△ 8,682,049
給水申込負担金	6,440,000	5,320,000	△ 1,120,000
雑収益	14,053,651	36,461	△ 14,017,190
合計	270,399,736	250,107,588	△ 20,292,148

大阪広域水道企業団太子水道

借方科目	平成 28 年 度	平成 29 年 度	平成 29 年 度 の 前 年 度 に 対 す る 増 △ 減
資 産 の 部			
固 定 資 産	2,228,591,040	2,248,840,407	20,249,367
有 形 固 定 資 産	2,228,563,880	2,248,813,247	20,249,367
投 資 そ の 他 の 資 産	27,160	27,160	0
流 動 資 産	883,498,377	926,371,384	42,873,007
現 金 ・ 預 金	833,162,290	859,067,632	25,905,342
未 収 金	50,701,247	72,178,773	21,477,526
貸 倒 引 当 金	△ 832,000	△ 5,551,656	△ 4,719,656
貯 蔵 品	466,840	676,635	209,795
合 計	3,112,089,417	3,175,211,791	63,122,374

事業比較貸借対照表(平成28年度～平成29年度)

(単位 円)

貸方科目	平成28年度	平成29年度	平成29年度の前年度 に対する増△減
負債の部			
固定負債	261,453,543	235,723,299	△ 25,730,244
企業債	250,516,506	225,197,494	△ 25,319,012
引当金	10,937,037	10,525,805	△ 411,232
流動負債	71,289,389	136,507,674	65,218,285
一年内償還予定債	24,661,921	25,319,012	657,091
未払金	40,489,073	99,628,735	59,139,662
未払消費税及び 地方消費税	0	3,739,200	3,739,200
引当金	3,318,000	5,035,000	1,717,000
その他流動負債	2,820,395	2,785,727	△ 34,668
繰延収益	576,035,552	586,820,905	10,785,353
資本の部			
資本金	762,260,132	762,260,132	0
自己資本金	762,260,132	762,260,132	0
剰余金	1,441,050,801	1,453,899,781	12,848,980
資本剰余金	895,886,753	895,886,753	0
利益剰余金	545,164,048	558,013,028	12,848,980
合計	3,112,089,417	3,175,211,791	63,122,374

<千早赤阪水道事業>

1 決算の概要

平成 29 年度決算は 28 年度（統合前）と比べ、特別利益の増等により事業収益は増加しました。一方、事業費用は維持管理費の減等により減少したことから 10 百万円の単年度黒字となりました。また、平成 29 年度未処分利益剰余金については、減債積立金に 26 百万円を積み立て、27 万円を資本金に組み入れる予定です。

【損益収支の推移】

（単位 千円）

	平成 28 年度	平成 29 年度
事業収益	169,013	174,482
事業費用	179,177	164,126
単年度損益	△10,164	10,356
未処分利益剰余金	15,869	26,225
単年度損益	△10,164	10,356
未処分利益剰余金変動額	0	0
前年度繰越利益剰余金	26,033	15,869
利益処分（案）	0	26,225
減債積立金	0	25,960
建設改良積立金	0	0
資本金	0	265
累積損益	15,869	0
有収水量（千 m ³ ）	585	581

(※)平成 28 年度決算数値は、水道事業統合前の団体における決算数値です。

2 建設改良費の概況

建設改良費 113,767,755 円

3 企業債及び一時借入金の概況

(1) 企業債の概況

(単位：円)

前年度末未償還額	608,581,533
本年度起債額	3,700,000
本年度償還額	31,498,413
本年度末未償還額	580,783,120

平成 29 年度は、建設企業債 3 百 70 万円を発行しました。

(2) 一時借入金の概況

(単位：円)

前年度末残高	0
本年度借入残高最高額	0
本年度末残高	0

一時借入金はありません。

4 予算の執行状況

(1) 収益的収入及び支出

(単位 円)

区 分	予 算 額	決 算 額	予 算 額 に 比 べ 決 算 額 の 増 △ 減	備 考
収益的収入				
第1款 千早赤阪水道事業収益	178,030,000	183,696,276	5,666,276	うち仮受消費税及び地方消費税
第1項 営業収益	130,229,000	127,376,609	△2,852,391	9,055,941
第2項 営業外収益	46,618,000	43,510,321	△3,107,679	52,800
第3項 特別利益	1,183,000	12,809,346	11,626,346	108,066
区 分	予 算 額	決 算 額	不 用 額	備 考
収益的支出				
第1款 千早赤阪水道事業費用	173,265,000	166,244,571	7,020,429	うち仮払消費税及び地方消費税
第1項 営業費用	152,488,000	145,469,576	7,018,424	4,026,870
第2項 営業外費用	16,510,000	16,508,103	1,897	
第3項 特別損失	4,267,000	4,266,892	108	

収益的収入のうち、営業収益は、村内2,369戸5306人に対する有収水量580,722立方メートルの給水収益121,003,898円及びその他営業収益6,372,711円の合計です。

次に、営業外収益は、受取利息29円、長期前受金戻入18,726,683円、国庫補助金等70,566円、他団体補助金23,916,775円及び雑収益796,268円の合計です。

また、特別利益は、過年度損益修正益10,160,354円及びその他特別利益2,648,992円の合計です。

収益的支出のうち、営業費用は、水道用水供給事業からの受水費用及び浄水業務などに要した費用としての原水及び浄水費23,674,066円、浄水の配水・給水設備の維持及び作業に要した費用としての配水及び給水費25,196,406円及び一般管理費としての総係費40,257,162円のほか、減価償却費56,341,927円及び資産減耗費15円の合計です。

次に、営業外費用は、支払利息及び企業債取扱諸費9,386,193円、平成29年度の消費税及び地方消費税7,118,900円及び雑支出3,010円の合計です。

また、特別損失は、4,266,892円です。

(2) 資本的収入及び支出

(単位 円)

区 分	予 算 額	決 算 額	予 算 額 に 比 べ 決 算 額 の 増 △ 減	備 考
資 本 的 収 入				
第1款 千早赤阪水道事業資本的収入	117,063,000	109,115,320	△7,947,680	
第1項 企 業 債	3,700,000	3,700,000	0	
第2項 国 庫 補 助 金 等	22,800,000	25,008,094	2,208,094	うち仮受消費税及び地方消費税
第4項 工 事 負 担 金	24,276,000	14,121,131	△10,154,869	693,171
第5項 固 定 資 産 売 却 代 金	1,000	0	△1,000	
第7項 出 資 金	66,286,000	66,286,095	95	
区 分	予 算 額	決 算 額	不 用 額	備 考
資 本 的 支 出				
第1款 千早赤阪水道事業資本的支出	185,120,000	145,266,168	18,124,232	うち仮払消費税及び地方消費税
第1項 建 設 改 良 費	153,621,000	113,767,755	18,123,645	7,787,029
第2項 企 業 債 償 還 金	31,499,000	31,498,413	587	建設改良費繰越額 21,729,600

資本的収入は、建設改良事業の財源としての建設企業債 3,700,000 円、国庫補助金等 25,008,094 円、工事負担金 14,121,131 円及び出資金 66,286,095 円の合計です。

資本的支出は、建設改良費 113,767,755 円及び企業債償還金 31,498,413 円の合計です。

なお、翌事業年度への繰越額 21,729,600 円は、建設改良費に係るもので、改良費について工事関係機関との調整等に日時を要したことなどにより、やむなく繰越したものです。

5 損益計算書

本表は、当事業年度中の経営成績を表す計算書です。

(単位 円)

1	営業収益	118,320,668	
2	営業費用	141,442,706	
	営業利益		△23,122,038
3	営業外収益	43,459,911	
4	営業外費用	18,416,087	25,043,824
	経常利益		1,921,786
5	特別利益	12,701,280	
6	特別損失	4,266,892	8,434,388
	当年度純利益		10,356,174
	前年度繰越利益剰余金		15,868,428
	その他未処分利益剰余金変動額		0
	当年度未処分利益剰余金		26,224,602

営業収益118,320,668円から営業費用141,442,706円を差し引いた23,122,038円が営業損失です。この営業損失に、営業外収益43,459,911円を加え、営業外費用18,416,087円を差し引いた1,921,786円が経常利益です。経常利益に、特別利益12,701,280円を加え、特別損失4,266,892円を差し引いた10,356,174円が当年度純利益です。

当年度純利益に前年度繰越利益剰余金15,868,428円を加えた26,224,602円が当年度未処分利益剰余金です。

6 剰余金計算書

本表は、資本金及び剰余金についての当事業年度内における増減額を表す計算書です。

(単位 円)

	資 本 金	剰 余 金		資 本 合 計
		資 本 剰 余 金	利 益 剰 余 金	
前年度末残高	229,713,167	304,867,603	15,868,428	550,449,198
前年度処分数額	0	0	0	0
処 分 後 残 高	229,713,167	304,867,603	15,868,428	550,449,198
当年度変動額	66,286,095	0	10,356,174	76,642,269
出資金の受入	66,286,095	0	0	66,286,095
当年度純利益	0	0	10,356,174	10,356,174
当年度末残高	295,999,262	304,867,603	26,224,602	627,091,467

(資本金)

資本金は、前年度末残高 229,713,167 円に、千早赤坂村一般会計からの出資の受入 66,286,095 円を加えた 295,999,262 円が当年度末残高です。

(資本剰余金)

資本剰余金は、前年度末残高 304,867,603 円から増減ありません。

(利益剰余金)

利益剰余金は、前年度末残高 15,868,428 円に、当年度純利益 10,356,174 円を加えた 26,224,602 円が当年度末残高です。

7 剰余金処分計算書(案)

本表は、資本金、資本剰余金及び当年度末処分利益剰余金の処分案についての計算書です。

(単位 円)

	資 本 金	資 本 剰 余 金	未処分利益剰余金
当 年 度 末 残 高	295,999,262	304,867,603	26,224,602
減債積立金への積立	0	0	△25,959,885
資本金への組入	264,717	0	△264,717
処 分 後 残 高	296,263,979	304,867,603	0

未処分利益剰余金のうち、25,959,885 円は減債積立金へ積み立てるものとして、また、264,717 円は資本金へ組み入れるものとして、地方公営企業法第 32 条第 2 項の規定により、議会の議決を求めるものです。

8 貸借対照表

本表は、平成 30 年 3 月 31 日現在における財政状態を明らかにするため、資産、負債及び資本を記載表示したものです。

(単位 円)

資産の部		
1	固定資産	1,596,220,935
2	流動資産	158,277,788
	資産合計	<u>1,754,498,723</u>
負債の部		
3	固定負債	573,153,942
4	流動負債	119,603,260
5	繰延収益	434,650,054
	負債合計	<u>1,127,407,256</u>
資本の部		
6	資本金	295,999,262
7	剰余金	331,092,205
	資本合計	<u>627,091,467</u>
	負債資本合計	<u>1,754,498,723</u>

資産の部では、固定資産 1,596,220,935 円及び流動資産 158,277,788 円で、固定資産と流動資産の合計である資産合計は 1,754,498,723 円となっています。

負債の部では、固定負債 573,153,942 円、流動負債 119,603,260 円及び償却資産の取得又は改良に充てるための補助金等である繰延収益 434,650,054 円で、固定負債、流動負債及び繰延収益の合計である負債合計は 1,127,407,256 円となっています。

資本の部では、資本金は、295,999,262 円です。剰余金は、資本剰余金に利益剰余金を加えた 331,092,205 円です。資本金と剰余金の合計である資本合計は 627,091,467 円となり、これに負債合計を加えた 1,754,498,723 円が負債資本合計です。

大阪広域水道企業団千早赤阪水道

借方科目	平成 28 年 度	平成 29 年 度	平成 29 年 度 の 前 年 度 に 対 す る 増 △ 減
千早赤阪水道事業費用			
営業費用	162,110,887	141,442,706	△ 20,668,181
原水及び浄水費	26,539,213	21,927,348	△ 4,611,865
配水及び給水費	19,189,674	23,345,441	4,155,767
総係費	59,026,972	39,827,975	△ 19,198,997
減価償却費	54,108,156	56,341,927	2,233,771
資産減耗費	3,246,872	15	△ 3,246,857
営業外費用	17,066,286	18,416,087	1,349,801
支払利息及び 企業債取扱諸費	9,894,915	9,386,193	△ 508,722
雑支出	7,171,371	9,029,894	1,858,523
特別損失	0	4,266,892	4,266,892
その他特別損失	0	4,266,892	4,266,892
当年度純利益	△ 10,164,439	10,356,174	20,520,613
合 計	169,012,734	174,481,859	5,469,125

事業比較損益計算書(平成28年度～平成29年度)

(単位 円)

貸方科目	平成28年度	平成29年度	平成29年度の前年度 に対する増△減
千早赤阪水道事業収益			
営業収益	143,021,313	118,320,668	△ 24,700,645
給水収益	112,384,936	112,040,655	△ 344,281
その他営業収益	30,636,377	6,280,013	△ 24,356,364
営業外収益	24,779,321	43,459,911	18,680,590
受取利息	5,191	29	△ 5,162
国庫補助金等	0	70,566	70,566
他団体補助金	6,918,048	23,916,775	16,998,727
長期前受金戻入	17,097,653	18,726,683	1,629,030
雑収益	758,429	745,858	△ 12,571
特別利益	1,212,100	12,701,280	11,489,180
過年度損益修正益	0	10,160,354	10,160,354
その他特別利益	1,212,100	2,540,926	1,328,826
合計	169,012,734	174,481,859	5,469,125

大阪広域水道企業団千早赤阪水道

借方科目 \ 年 度	平 成 28 年 度	平 成 29 年 度	平成 29 年度の 前年度 に 対 す る 増 △ 減
資 産 の 部			
固 定 資 産	1,536,371,605	1,596,220,935	59,849,330
有 形 固 定 資 産	1,536,371,605	1,596,220,935	59,849,330
流 動 資 産	193,330,486	158,277,788	△ 35,052,698
現 金 ・ 預 金	119,339,243	100,277,808	△ 19,061,435
未 収 金	80,632,450	67,402,126	△ 13,230,324
貸 倒 引 当 金	△ 6,853,207	△ 9,614,146	△ 2,760,939
そ の 他 流 動 資 産	212,000	212,000	0
合 計	1,729,702,091	1,754,498,723	24,796,632

事業比較貸借対照表(平成28年度～平成29年度)

(単位 円)

貸方科目	平成28年度	平成29年度	平成29年度の前年度 に対する増△減
負債の部			
固定負債	577,083,120	573,153,942	△ 3,929,178
企業債	577,083,120	553,704,681	△ 23,378,439
引当金	0	19,449,261	19,449,261
流動負債	187,279,282	119,603,260	△ 67,676,022
一年内償還予定債	31,498,413	27,078,439	△ 4,419,974
未払金	125,497,350	76,990,325	△ 48,507,025
前受金	459,450	0	△ 459,450
未払消費税及び 地方消費税	0	7,118,900	7,118,900
引当金	23,724,000	3,140,000	△ 20,584,000
その他流動負債	6,100,069	5,275,596	△ 824,473
繰延収益	414,890,491	434,650,054	19,759,563
資本の部			
資本金	229,713,167	295,999,262	66,286,095
自己資本金	229,713,167	295,999,262	66,286,095
剰余金	320,736,031	331,092,205	10,356,174
資本剰余金	304,867,603	304,867,603	0
利益剰余金	15,868,428	26,224,602	10,356,174
合計	1,729,702,091	1,754,498,723	24,796,632

工業用水道事業会計

《工業用水道事業》

1 決算の概要

平成 29 年度決算は 28 年度と比べ、料金収入や特別利益の増等により事業収益は増加しました。一方、事業費用も維持管理費の増等により増加しましたが、19 億 99 百万円の黒字となりました。また、平成 29 年度未処分利益剰余金については、建設改良積立金に 19 億 99 百万円を積み立て、21 億 84 百万円を資本金に組み入れる予定です。

【損益収支の推移】

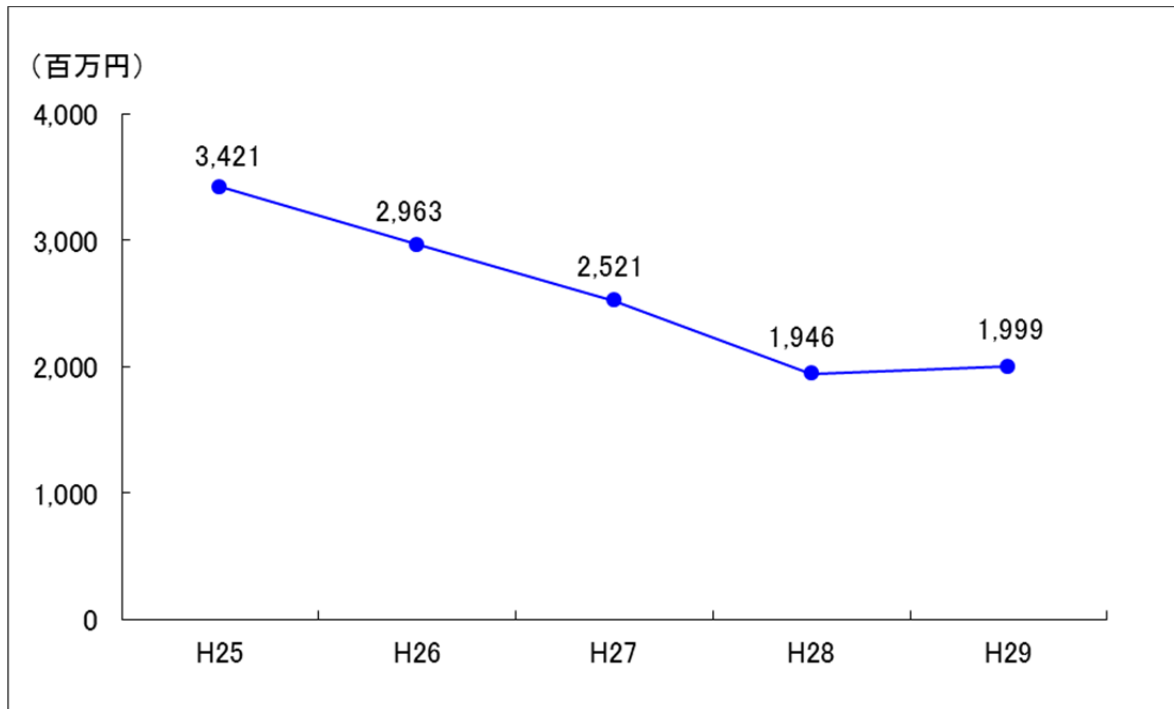
(単位 千円)

	平成 25 年度	平成 26 年度	平成 27 年度	平成 28 年度	平成 29 年度
事業収益	9,050,009	9,051,499	8,559,252	7,740,217	7,818,702
事業費用	5,629,269	6,088,230	6,038,288	5,794,056	5,819,453
単年度損益	3,420,740	2,963,269	2,520,964	1,946,161	1,999,249
未処分利益剰余金	0	24,397,571	4,506,970	3,480,303	4,183,627
単年度損益	0	2,963,269	2,520,964	1,946,161	1,999,249
未処分利益剰余金変動額(※)	0	18,013,562	1,986,006	1,534,142	2,184,378
前年度繰越利益剰余金	0	3,420,740	0	0	0
利益処分(案)	0	24,397,571	4,506,970	3,480,303	4,183,627
減債積立金	0	3,412,276	0	0	0
建設改良積立金	0	2,971,733	2,520,964	1,946,161	1,999,249
資本金	0	18,013,562	1,986,006	1,534,142	2,184,378
累積損益	3,420,740	0	0	0	0
有収水量(千 m ³)	179,780	172,440	172,596	171,796	172,330

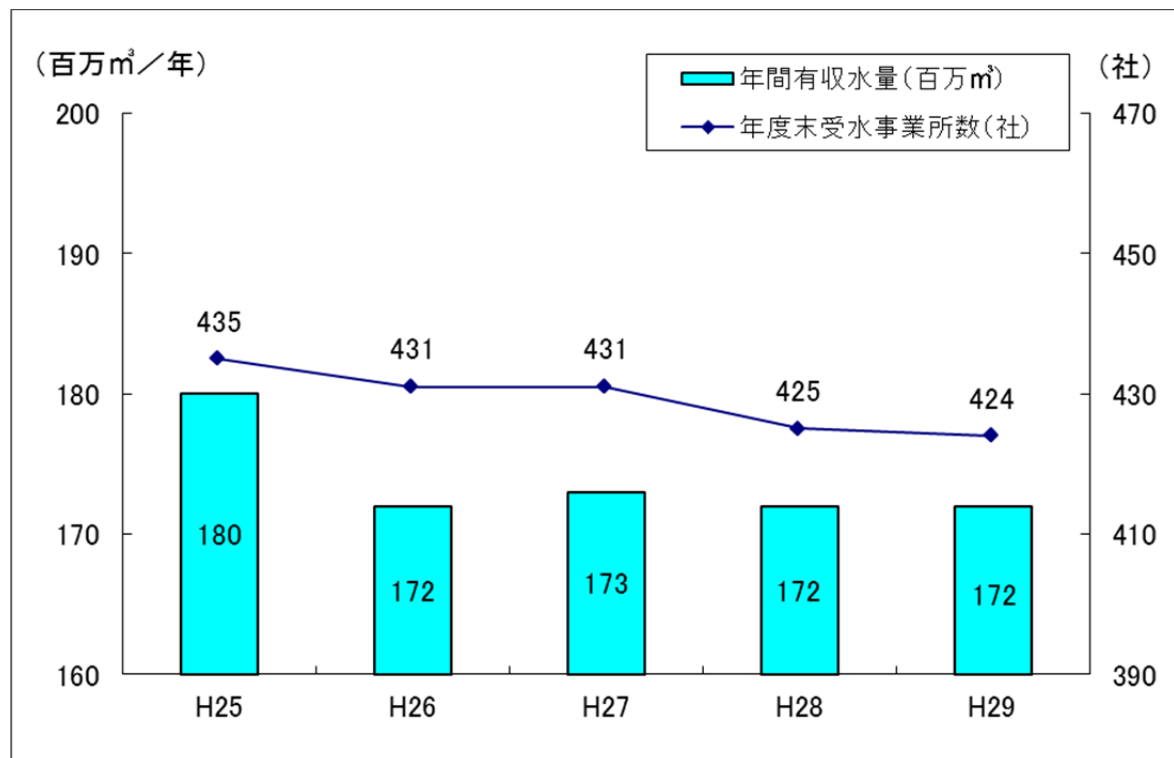
(※)平成 26 年度の未処分利益剰余金変動額は、地方公営企業会計制度の見直しによるみなし償却制度の廃止に伴う経過措置として、これまでに受領した補助金等により取得した固定資産の償却見合の額を一括して資本剰余金から振り替えた額及び組入資本金制度の廃止に伴い企業債の償還に充当した減債積立金を振り替えた額です。

また、平成 27 年度以降の未処分利益剰余金変動額は、企業債の償還及び建設改良費に充当した減債積立金及び建設改良積立金を振り替えた額です。

【単年度損益の推移】



【年間有収水量・年度末受水事業所数の推移】



2 建設改良費の概況

(単位 円)

建設改良費	1,207,576,492
増補改良費	1,207,576,492
工事費	1,174,136,868
事務費	33,439,624

3 企業債及び一時借入金の概況

(1) 企業債の概況

(単位 円)

前年度末未償還額	17,195,632,967
本年度起債額	0
本年度償還額	1,057,605,381
本年度末未償還額	16,138,027,586

新規発行はありません。

(2) 一時借入金の概況

(単位 円)

前年度末残高	0
本年度借入残高最高額	0
本年度末残高	0

一時借入金はありません。

4 予算の執行状況

(1) 収益的収入及び支出

(単位 円)

区 分	予 算 額	決 算 額	予 算 額 に 比 べ 決 算 額 の 増 △ 減	備 考
収益的収入				
第1款 工業用水道事業収益	8,395,415,000	8,385,967,028	△9,447,972	うち仮受消費税及び地方消費税
第1項 営業収益	7,648,371,000	7,596,722,808	△51,648,192	562,711,620
第2項 営業外収益	735,223,000	717,570,470	△17,652,530	4,561,690
第3項 特別利益	11,821,000	71,673,750	59,852,750	
区 分	予 算 額	決 算 額	不 用 額	備 考
収益的支出				
第1款 工業用水道事業費用	7,235,807,000	6,294,056,746	941,750,254	うち仮払消費税及び地方消費税
第1項 営業費用	6,425,562,000	5,631,918,523	793,643,477	181,036,231
第2項 営業外費用	740,245,000	662,138,223	78,106,777	3,226,649
第3項 予備費	70,000,000	0	70,000,000	

収益的収入のうち、営業収益は、豊中市ほか22地区の延べ429事業所に対して給水した工業用水172,330,273立方メートルの給水料金7,297,897,451円及び量水器使用料4,614,084円、営業受託収益9,643,111円及びその他営業収益として、大阪市、尼崎市、西宮市、神戸市から受け入れた一津屋取水場の共同施設管理費などの施設利用負担金284,568,162円の合計です。

次に、営業外収益は、受取利息739,155円、営業外受託収益46,444,567円、長期前受金戻入641,229,331円及び雑収益29,157,417円の合計です。

また、特別利益は、固定資産売却益47,299,554円及び減量廃止負担金制度による減量廃止負担金などのその他特別利益24,374,196円の合計です。

収益的支出のうち、営業費用は、大庭浄水場、三島浄水場及び一津屋取水場における取水、浄水業務などに要した費用としての原水費1,416,935,834円、八尾ほか3ポンプ場の配水業務に要した費用としての配水費860,195,874円、一般管理費としての総係費304,364,018円のほか、議会及び監査費3,412,664円、減価償却費2,455,589,180円、資産減耗費202,403,385円、固定資産保存費12,294,588円、営業受託費用8,957,417円及びその他営業費用367,765,563円の合計です。

次に、営業外費用は、支払利息及び企業債取扱諸費327,694,184円、営業外受託費用43,438,649円、平成29年度の消費税及び地方消費税290,404,300円及び雑支出601,090円の合計です。

(2) 資本的収入及び支出

(単位 円)

区 分	予 算 額	決 算 額	予 算 額 に 比 べ 決 算 額 の 増 △ 減	備 考
資 本 的 収 入				
第 1 款 工 業 用 水 道 事 業 資 本 的 収 入	215,940,000	86,022,582	△129,917,418	うち仮受消費税及び地方消費税
第 1 項 工 事 負 担 金	155,036,000	21,127,465	△133,908,535	103,427
第 2 項 共 同 施 設 工 事 負 担 金	4,204,000	2,976,671	△1,227,329	220,494
第 3 項 国 庫 補 助 金 等	56,700,000	56,700,000	0	
第 4 項 固 定 資 産 売 却 代 金	0	5,218,446	5,218,446	
区 分	予 算 額	決 算 額	不 用 額	備 考
資 本 的 支 出				
第 1 款 工 業 用 水 道 事 業 資 本 的 支 出	5,331,766,880	4,265,199,963	654,686,917	うち仮払消費税及び地方消費税
第 1 項 建 設 改 良 費	2,274,141,880	1,207,576,492	654,685,388	84,857,575
第 2 項 企 業 債 償 還 金	1,057,606,000	1,057,605,381	619	建設改良費繰越額
第 3 項 投 資	2,000,000,000	2,000,000,000	0	411,880,000
第 4 項 国 庫 返 納 金	19,000	18,090	910	

資本的収入は、工事負担金 21,127,465 円、共同施設工事負担金 2,976,671 円、国庫補助金等 56,700,000 円及び固定資産売却代金 5,218,446 円の合計です。

資本的支出のうち、建設改良費は、全て増補改良費によるもので、1,207,576,492 円です。

なお、翌事業年度への建設改良費繰越額 411,880,000 円については、増補改良費に係るもので、工事施工状況の変化等により、やむなく繰越したものです。

企業債償還金は、建設改良事業の財源として平成 5 年度以降発行した、建設企業債及び借換企業債の当事業年度における元金償還額 1,057,605,381 円です。

また、投資は、公債の買入れによる支出額 2,000,000,000 円です。

5 損益計算書

本表は、当事業年度中の経営成績を表す計算書です。

		(単位 円)
1	営業収益	7,034,011,188
2	営業費用	5,450,882,292
	営業利益	1,583,128,896
3	営業外収益	713,016,705
4	営業外費用	368,570,265
	経常利益	1,927,575,336
5	特別利益	71,673,750
	当年度純利益	1,999,249,086
	前年度繰越利益剰余金	0
	その他未処分利益剰余金変動額	2,184,377,737
	当年度未処分利益剰余金	4,183,626,823

営業収益 7,034,011,188 円から営業費用 5,450,882,292 円を差し引いた 1,583,128,896 円が営業利益です。

この営業利益に、営業外収益 713,016,705 円を加え、営業外費用 368,570,265 円を差し引いた 1,927,575,336 円が経常利益です。経常利益に、特別利益 71,673,750 円を加えた 1,999,249,086 円が当年度純利益です。

当年度純利益にその他未処分利益剰余金変動額 2,184,377,737 円を加えた 4,183,626,823 円が当年度未処分利益剰余金です。

6 剰余金計算書

本表は、資本金及び剰余金についての当事業年度内における増減額を表す計算書です。

(単位 円)

	資 本 金	剰 余 金		資 本 合 計
		資 本 剰 余 金	利 益 剰 余 金	
前年度末残高	30,997,867,542	658,724,697	10,754,310,953	42,410,903,192
前年度処分額	1,534,142,496	0	△1,534,142,496	0
処分後残高	32,532,010,038	658,724,697	9,220,168,457	42,410,903,192
当年度変動額	0	△18,090	1,999,249,086	1,999,230,996
国庫補助金等の返還	0	△18,090	0	△18,090
当年度純利益	0	0	1,999,249,086	1,999,249,086
当年度末残高	32,532,010,038	658,706,607	11,219,417,543	44,410,134,188

(資本金)

資本金は、前年度末残高 30,997,867,542 円に、前年度処分額 1,534,142,496 円を加えた 32,532,010,038 円が当年度末残高です。

(資本剰余金)

資本剰余金は、前年度末残高 658,724,697 円から、当年度変動額 18,090 円を差し引いた 658,706,607 円が当年度末残高です。

(利益剰余金)

利益剰余金は、前年度末残高 10,754,310,953 円から、前年度処分額 1,534,142,496 円を差し引き、当年度純利益 1,999,249,086 円を加えた 11,219,417,543 円が当年度末残高です。

7 剰余金処分計算書(案)

本表は、資本金、資本剰余金及び当年度末処分利益剰余金の処分案についての計算書です。

(単位 円)

	資 本 金	資 本 剰 余 金	未処分利益剰余金
当年度末残高	32,532,010,038	658,706,607	4,183,626,823
建設改良積立金への積立	0	0	△1,999,249,086
資本金への組入	2,184,377,737	0	△2,184,377,737
処分後残高	34,716,387,775	658,706,607	0

未処分利益剰余金のうち、1,999,249,086 円は建設改良積立金へ積み立てるものとして、また、2,184,377,737 円は資本金へ組み入れるものとして、地方公営企業法第 32 条第 2 項の規定により、議会の議決を求めるものです。

8 貸借対照表

本表は、平成 30 年 3 月 31 日現在における財政状態を明らかにするため、資産、負債及び資本を記載表示したものです。

(単位 円)

資産の部		
1	固定資産	54,677,045,025
2	流動資産	20,278,102,934
	資産合計	<u>74,955,147,959</u>
負債の部		
3	固定負債	15,949,634,610
4	流動負債	3,174,157,170
5	繰延収益	11,421,221,991
	負債合計	<u>30,545,013,771</u>
資本の部		
6	資本金	32,532,010,038
7	剰余金	11,878,124,150
	資本合計	<u>44,410,134,188</u>
	負債資本合計	<u>74,955,147,959</u>

資産の部では、固定資産 54,677,045,025 円及び流動資産 20,278,102,934 円で、固定資産と流動資産の合計である資産合計は 74,955,147,959 円となっています。

負債の部では、固定負債 15,949,634,610 円、流動負債 3,174,157,170 円及び償却資産の取得又は改良に充てるための補助金等である繰延収益 11,421,221,991 円で、固定負債、流動負債及び繰延収益の合計である負債合計は 30,545,013,771 円となっています。

資本の部では、資本金は、32,532,010,038 円です。剰余金は、資本剰余金に利益剰余金を加えた 11,878,124,150 円です。資本金と剰余金の合計である資本合計は 44,410,134,188 円となり、これに負債合計を加えた 74,955,147,959 円が負債資本合計です。

大 阪 広 域 水 道 企 業 団 工 業 用 水 道

年 度 借方科目	平 成 27 年 度	平 成 28 年 度	平 成 29 年 度	平成29年度の前年度 に対する増△減
工業用水道事業費用				
営 業 費 用	5,652,763,639	5,439,979,940	5,450,882,292	10,902,352
原 水 費	1,193,972,784	1,139,118,532	1,329,948,419	190,829,887
配 水 費	861,493,978	852,082,881	812,658,697	△ 39,424,184
総 係 費	433,734,969	424,638,568	298,711,863	△ 125,926,705
議 会 及 び 監 査 費	4,390,609	4,276,049	3,252,659	△ 1,023,390
減 価 償 却 費	2,698,207,437	2,621,165,698	2,455,589,180	△ 165,576,518
資 産 減 耗 費	118,746,549	81,453,755	190,509,705	109,055,950
固 定 資 産 保 存 費	18,073,108	13,743,066	11,383,890	△ 2,359,176
営 業 受 託 費 用	10,651,008	13,878,518	8,304,207	△ 5,574,311
そ の 他 営 業 費 用	313,493,197	289,622,873	340,523,672	50,900,799
営 業 外 費 用	380,220,480	353,886,618	368,570,265	14,683,647
支 払 利 息 及 び 企 業 債 取 扱 諸 費	379,731,724	353,671,556	327,694,184	△ 25,977,372
営 業 外 受 託 費 用	0	0	40,220,971	40,220,971
雑 支 出	488,756	215,062	655,110	440,048
特 別 損 失	5,303,653	189,000	0	△ 189,000
過 年 度 損 益 修 正 損	2,933,853	189,000	0	△ 189,000
そ の 他 特 別 損 失	2,369,800	0	0	0
当 年 度 純 利 益	2,520,964,082	1,946,160,771	1,999,249,086	53,088,315
合 計	8,559,251,854	7,740,216,329	7,818,701,643	78,485,314

事業比較損益計算書（平成27年度～平成29年度）

（単位 円）

貸方科目	平成27年度	平成28年度	平成29年度	平成29年度の前年度 に対する増△減
工業用水道事業収益				
営業収益	7,707,435,499	7,028,079,703	7,034,011,188	5,931,485
給水収益	7,450,356,315	6,748,444,089	6,761,587,015	13,142,926
営業受託収益	12,016,779	15,193,708	8,928,811	△ 6,264,897
その他営業収益	245,062,405	264,441,906	263,495,362	△ 946,544
営業外収益	747,767,434	685,998,675	713,016,705	27,018,030
受取利息	9,977,417	2,842,075	739,155	△ 2,102,920
長期前受金	725,661,632	666,545,141	641,229,331	△ 25,315,810
営業外受託収益	0	0	43,004,229	43,004,229
雑収益	12,128,385	16,611,459	28,043,990	11,432,531
特別利益	104,048,921	26,137,951	71,673,750	45,535,799
過年度損益修正益	0	2,596,727	0	△ 2,596,727
固定資産売却益	6,555,745	0	47,299,554	47,299,554
その他特別利益	97,493,176	23,541,224	24,374,196	832,972
合計	8,559,251,854	7,740,216,329	7,818,701,643	78,485,314

大 阪 広 域 水 道 企 業 団 工 業 用 水 道

年 度 借方科目	平 成 27 年 度	平 成 28 年 度	平 成 29 年 度	平成29年度の前年度に 対する 増 △ 減
資 産 の 部				
固 定 資 産	55,143,248,612	54,064,130,090	54,677,045,025	612,914,935
有 形 固 定 資 産	54,084,262,823	53,138,874,269	51,794,487,927	△ 1,344,386,342
無 形 固 定 資 産	1,048,030,890	919,790,922	877,557,098	△ 42,233,824
投 資 そ の 他 の 資 産	10,954,899	5,464,899	2,005,000,000	1,999,535,101
流 動 資 産	19,061,834,983	20,574,817,330	20,278,102,934	△ 296,714,396
現 金 ・ 預 金	17,175,360,391	19,809,125,573	19,347,831,466	△ 461,294,107
未 収 金	675,379,746	604,017,605	679,830,380	75,812,775
有 価 証 券	999,872,000	0	0	0
貯 蔵 品	103,756,934	106,483,894	114,946,677	8,462,783
前 払 金	97,329,402	43,494,449	126,290,000	82,795,551
そ の 他 流 動 資 産	10,136,510	11,695,809	9,204,411	△ 2,491,398
合 計	74,205,083,595	74,638,947,420	74,955,147,959	316,200,539

事業比較貸借対照表(平成27年度～平成29年度)

(単位 円)

貸方科目 \ 年度	平成27年度	平成28年度	平成29年度	平成29年度の前年度に対する増△減
負債の部				
固定負債	18,163,623,019	17,084,195,160	15,949,634,610	△ 1,134,560,550
企業債	17,195,632,967	16,138,027,586	15,061,290,514	△ 1,076,737,072
長期リース債務	77,597,675	64,205,105	47,442,207	△ 16,762,898
引当金	890,392,377	881,962,469	838,145,712	△ 43,816,757
共同施設 工事負担金	0	0	2,756,177	2,756,177
流動負債	3,043,746,967	3,152,925,239	3,174,157,170	21,231,931
一年内償還予定 企業債	1,071,939,650	1,057,605,381	1,076,737,072	19,131,691
短期リース債務	22,287,971	24,891,088	27,268,679	2,377,591
未払金	1,146,827,673	1,434,085,860	1,359,523,505	△ 74,562,355
未払費用	19,572,383	17,790,646	17,526,041	△ 264,605
前受金	118,215	118,215	98,559	△ 19,656
未払消費税及び 地方消費税	111,958,200	1,563,700	37,925,700	36,362,000
引当金	58,222,000	61,522,275	64,749,000	3,226,725
その他流動負債	612,820,875	555,348,074	590,328,614	34,980,540
繰延収益	12,532,971,188	11,990,923,829	11,421,221,991	△ 569,701,838
長期前受金	12,520,211,564	11,942,732,643	11,318,544,923	△ 624,187,720
建設仮勘定 長期前受金	12,759,624	48,191,186	102,677,068	54,485,882
資本の部				
資本金	29,011,861,205	30,997,867,542	32,532,010,038	1,534,142,496
自己資本金	29,011,861,205	30,997,867,542	32,532,010,038	1,534,142,496
剰余金	11,452,881,216	11,413,035,650	11,878,124,150	465,088,500
資本剰余金	658,724,697	658,724,697	658,706,607	△ 18,090
利益剰余金	10,794,156,519	10,754,310,953	11,219,417,543	465,106,590
合計	74,205,083,595	74,638,947,420	74,955,147,959	316,200,539