

第 4 回 千早赤阪水道事業料金検討部会

水道料金の検討について

令和 3 年 8 月

## 目 次

|                              |    |
|------------------------------|----|
| 1 水道料金体系の現状と課題.....          | 1  |
| 1.1 水道料金体系の現状(第1回部会の再掲)..... | 1  |
| 1.2 水道料金体系の課題.....           | 3  |
| 1.2.1 料金体系.....              | 3  |
| 1.2.2 料金構造.....              | 5  |
| 1.2.3 従量料金.....              | 7  |
| 1.2.4 まとめ.....               | 9  |
| 2 料金体系の検討.....               | 9  |
| 2.1 課題に対する対応策.....           | 9  |
| 2.2 検討ケース.....               | 10 |
| 2.3 検討結果.....                | 13 |
| 2.3.1 ケース1-1.....            | 13 |
| 2.3.2 ケース1-2.....            | 16 |
| 2.3.3 ケース2.....              | 19 |
| 2.3.4 ケース3.....              | 22 |
| 2.3.5 まとめ.....               | 25 |
| 3 加入金.....                   | 36 |
| 3.1 加入金とは.....               | 36 |
| 3.2 加入金の実績.....              | 36 |
| 3.3 今後の方向性.....              | 36 |
| 4 新料金への変更について.....           | 39 |
| 4.1 経過措置.....                | 39 |

# 1 水道料金体系の現状と課題

## 1.1 水道料金体系の現状(第1回部会の再掲)

水道料金の構成には、定額料金制又は従量料金制のいずれかによる一部料金制、基本料金と従量料金からなる二部料金制があるが、一般的に二部料金制を採用しているケースが多い。

二部料金制には、水道の用途別に料金を設定する方法(用途別料金体系)とメーターの口径の違いによって設定する方法(口径別料金体系)があり、従量料金には、使用水量に応じて単価が変動する逡増・逡減型と単純均一のものがある。

千早赤阪水道事業の水道料金は用途別料金体系であり、基本料金には基本水量を設定せず、従量料金は使用水量分の料金としている(二部料金制)。また、従量料金は使用水量が多くなるほど単価が高くなる逡増制を採用している。

なお、現在の水道料金表は、表 1-1、表 1-2 に示すとおりである。

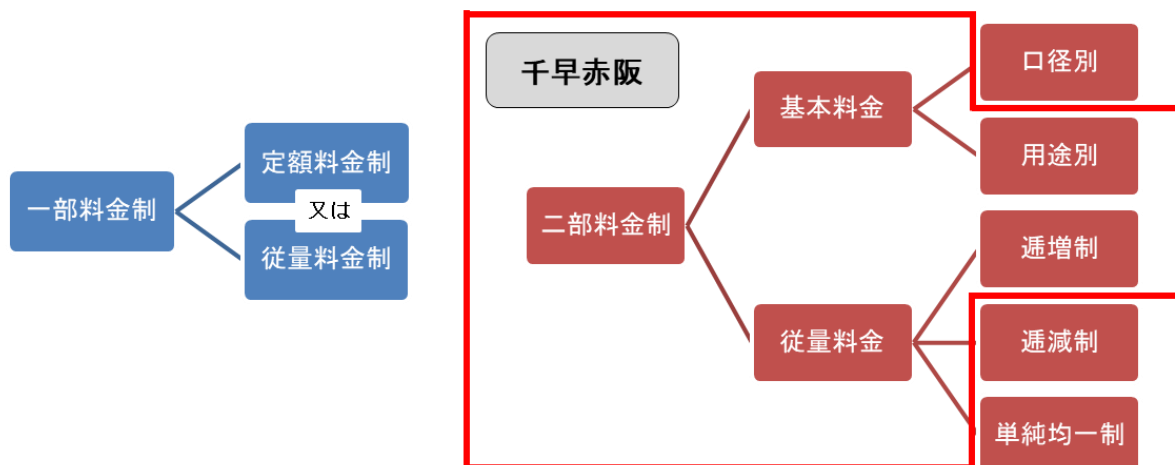


図 1-1 料金構成イメージ

表 1-1 水道料金表（1 か月分）（税抜）

| 用途  | 基本料金    | 従量料金（1 m <sup>3</sup> につき）           |       |
|-----|---------|--------------------------------------|-------|
| 一般用 | 500 円   | 1 m <sup>3</sup> ～10 m <sup>3</sup>  | 120 円 |
|     |         | 11 m <sup>3</sup> ～20 m <sup>3</sup> | 140 円 |
|     |         | 21 m <sup>3</sup> ～30 m <sup>3</sup> | 170 円 |
|     |         | 31 m <sup>3</sup> ～40 m <sup>3</sup> | 190 円 |
|     |         | 41 m <sup>3</sup> ～                  | 210 円 |
| 業務用 | 3,700 円 | 1 m <sup>3</sup> ～                   | 220 円 |
| 臨時用 | 3,700 円 | 1 m <sup>3</sup> ～                   | 620 円 |

表 1-2 メーター使用料（1 か月分）（税抜）

| 口径 | 13 mm | 20 mm | 25 mm | 30 mm | 40 mm | 50 mm   | 75 mm以上 |
|----|-------|-------|-------|-------|-------|---------|---------|
| 料金 | 92 円  | 185 円 | 370 円 | 555 円 | 740 円 | 2,777 円 | 4,629 円 |

## 1.2 水道料金体系の課題

### 1.2.1 料金体系

料金体系は、水道料金の基本的な枠組みのことであり、一般に「用途別料金体系」と「口径別料金体系」に区分される。

千早赤阪水道事業の料金体系は、「用途別料金体系」を採用している。

「用途別料金体系」は、その使用用途（一般用、業務用、臨時用等）に着目して料金差を設けるもので、生活用水の低廉化を図るという公共性の立場を重視した体系である。しかし、用途の区分や料金単価の設定根拠が不明確になる場合がある。

「口径別料金体系」は、各使用者のメーターの大小に応じて料金差を設けるものである。基本的にメーターの口径で料金を設定するため、料金単価に数値根拠を持たせることが可能となる。

表 1-3 用途別及び口径別料金体系の特徴

|    | 用途別料金体系  | 口径別料金体系                              |
|----|--|--------------------------------------|
| 特徴 | 用途別に利用者の負担能力に応じた料金単価を設定できる一方で、料金単価の設定根拠が不明確になる場合がある。 | メーターの口径により料金を賦課するので、料金単価の設定根拠が明確になる。 |

公益社団法人日本水道協会（以下「日本水道協会」という。）が発刊し、水道料金を算定する上での標準的な手引きとなる「水道料金算定要領」においては、料金体系の原則は個別原価主義とされ、口径別料金体系による客観的公平の確保が示されている。また、水道料金算定要領には“用途別料金及び基本水量を付与する料金は、料金の激変を招かないよう漸進的に解消するものとし、経過的に存置することはやむを得ない”とも記述されており、用途別料金体系は経過的には存置しても、口径別への変更が求められている。

こうした理由から、全国的にも口径別料金体系に変更する事業者が増加している（図 1-2）。

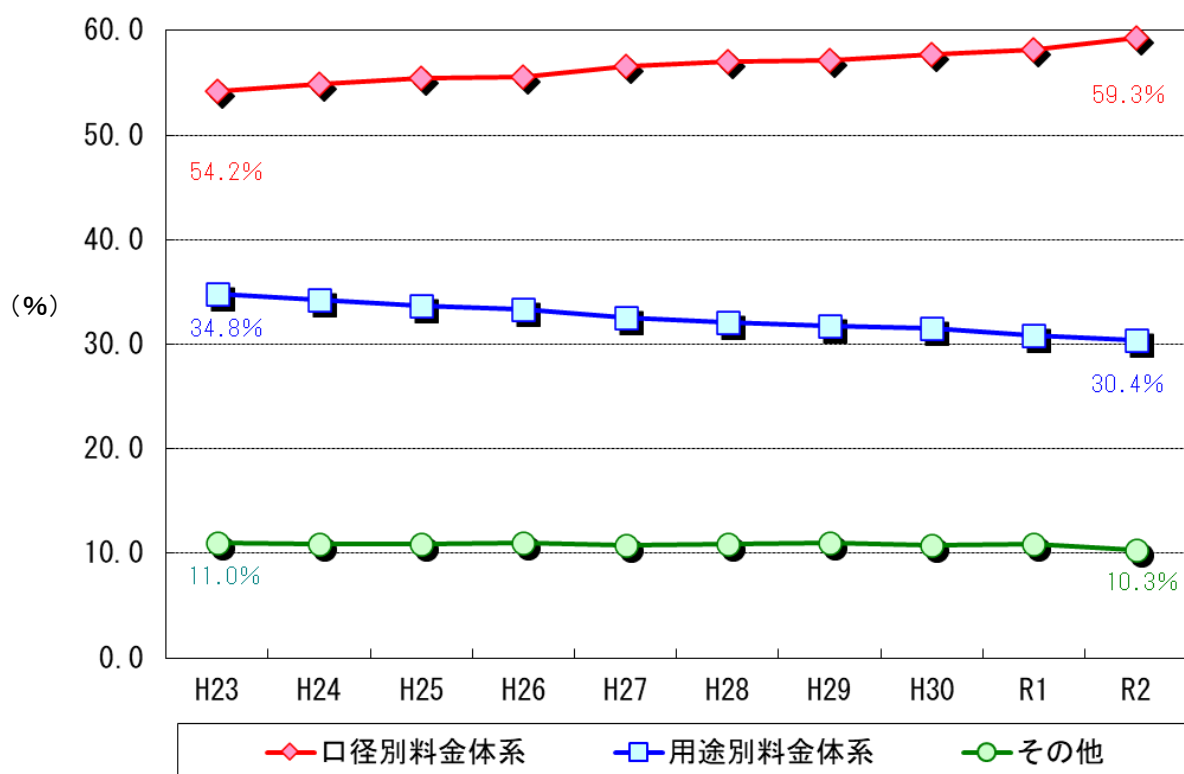


図 1-2 過去 10 年間の料金体系別の推移（第 1 回部会の再掲）

**【料金体系の課題】**

現状の「用途別料金体系」は一般用の料金を低く、業務用の料金を高く設定している（業務用：件数 5.5%で、料金 23.3%を負担）。客観的公平の確保を考慮すると「口径別料金体系」への変更が考えられる。

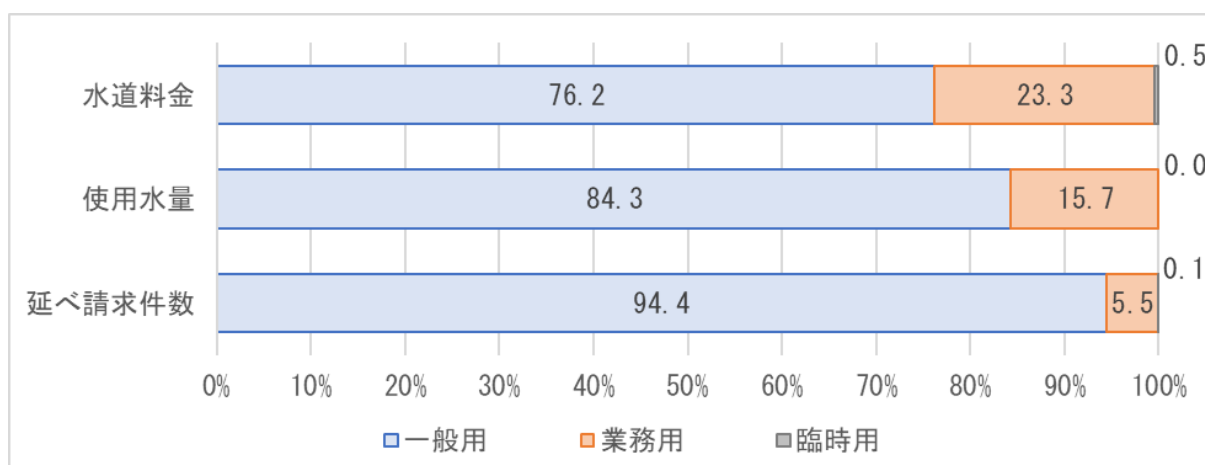


図 1-3 水道料金、使用水量、延べ請求件数の用途別の割合（令和元年度）

## 1.2.2 料金構造

料金構造は、料金収入を構成する「基本料金」、「従量料金」の構成比のことである。

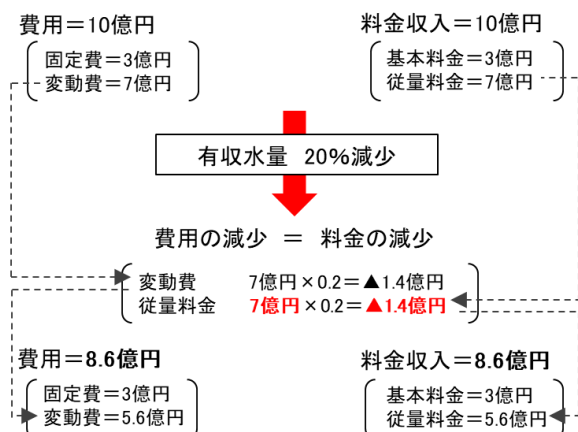
水道料金の基本的要素は「基本料金」、「従量料金」の二つであり、全ての料金制はこのいずれか一つ、又はこの二つによって体系化されている。現在は、基本料金と従量料金の二つによって成り立つ二部料金制が一般的である。

水道事業は、設備投資に係る費用の割合が大部分を占めている、いわゆる装置産業である。単純に水量に伴い増減する動力費や薬品費などの純粋な変動費は、収益的支出の5%程度でしかない。しかしながら、料金制度を二部料金制として、収入の7割程を水量の増減で変動する従量料金で回収している事業が一般的であり、水需要が減少傾向にある現状においては、水需要の減少を上回る速さで収入減を招くことが危惧されている。

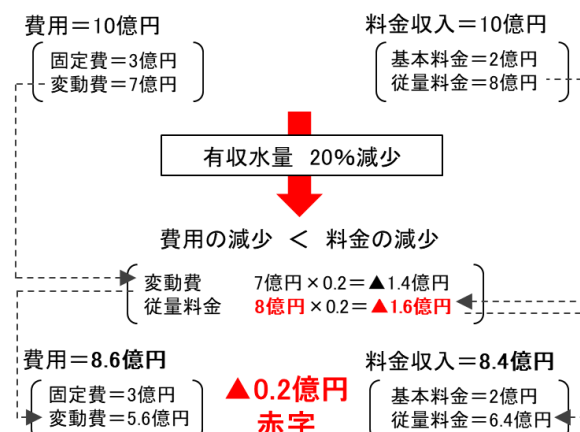
現状、千早赤阪水道事業の基本料金と従量料金の比率は、それぞれ **21%、79%**（第1回部会資料）である。一方で、水道料金算定要領に則った試算によれば、千早赤阪水道事業の総括原価を考慮した基本料金と従量料金の比率は、それぞれ **32%、68%**となる。

水道料金算定要領による算定結果を標準値とすると、現状の千早赤阪水道事業の基本料金と従量料金の比率は従量料金に比重がかかった料金構造となっており、前述の一般的な水道事業と同様に水需要の減少を上回る速さで収入減を招く構造が課題となっている。

### ●固定費比率＝基本料金比率の場合



### ●固定費比率＞基本料金比率の場合(千早赤阪水道事業)



水量の減少に脆弱な料金構造になっている

図 1-4 課題のイメージ図

### 【参考：料金構造に対する国等の考え方】

以下に、料金構造に対する国等の考え方を示す。

固定費と変動費の割合に適合した料金構造の検討が求められている一方で、利用者への影響を抑制する必要もあり、料金構造を見直す場合には、料金の激変を招かないように負担バランスに配慮して、徐々に解消する必要がある。

<平成 25 年 新水道ビジョン（厚生労働省）>

- ・平成 16 年 6 月に厚生労働省が策定した水道ビジョンを平成 25 年 3 月に抜本的に見直したもの。
- ・水道事業者は将来必要となる資金を確保できるよう、料金金額の見直しを図るほか、逡増性料金体系の見直しに加え、**基本料金と従量料金の関係の見直し等**、財政基盤の強化を目指した料金体系全般に対する改善を図ることも必要となる。
- ・料金見直しの方向性として、**固定費を基本料金で全て回収するのが最も安定的な料金徴収方法**で、基本料金ベースと従量料金ベースの割合を費用面での固定費と変動費の割合と同等とすると水需要の増減に収入が影響されない体系となる。
- ・しかし、収益的支出の 95%を基本料金で回収する事になり、現行の料金制度からの急激な変更は利用者の許容度を超えた影響がでると考えられ、現行の料金制度から利用者の**影響の小さい範囲で徐々に変更**していくことが重要である。

### 【料金構造の課題】

千早赤阪水道事業の基本料金と従量料金の比率はそれぞれ 21% : 79%であるが、水道料金算定要領で算定した標準値は 32% : 68%であり、現状は基本料金比率が低く、水需要の減少を上回る速さで収入減を招くことが危惧される。料金構造の課題を改善するためには基本料金の比率を増加させることが考えられる。

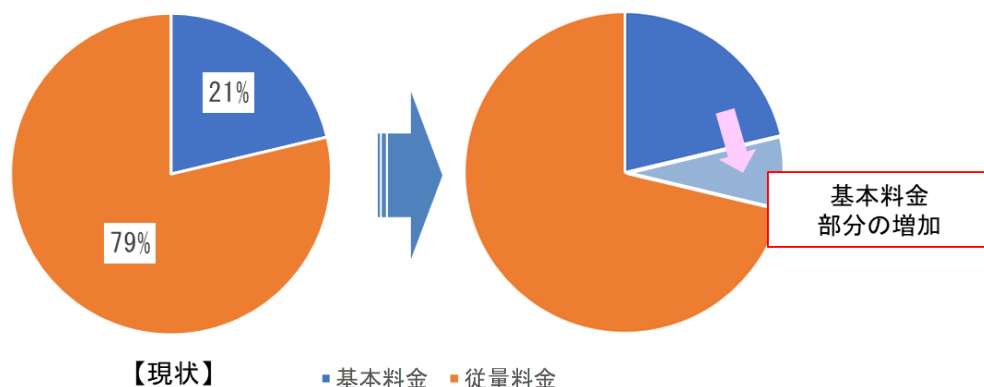


図 1-5 基本料金比率の増加イメージ図



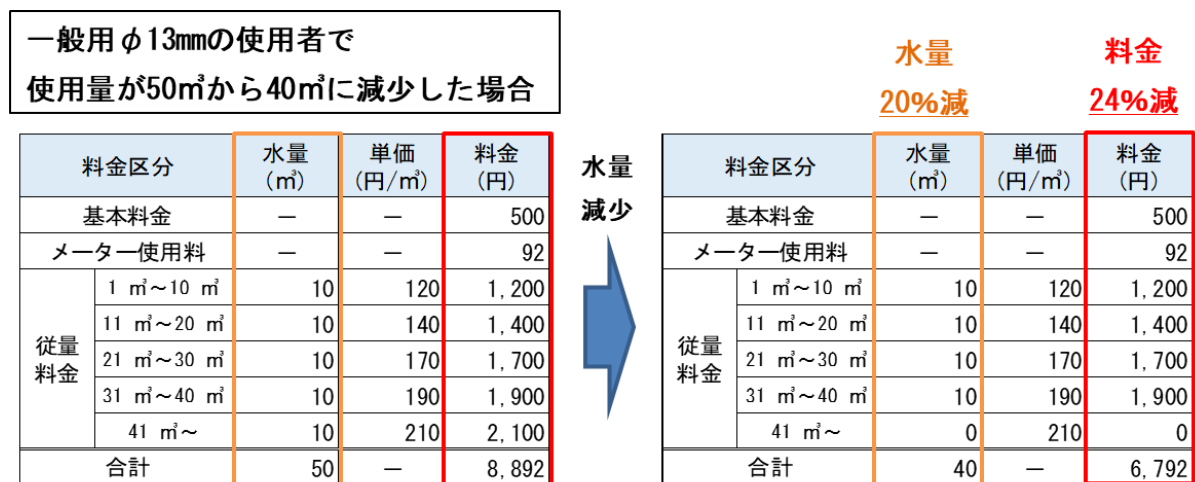
### 1.2.3 従量料金

従量料金は使用した量に応じた料金であり、一般的に「逓増制」、「逓減制」、「単一制」に区別される。

千早赤阪水道事業では、「一般用」の用途における従量料金に「逓増制」を採用している。

逓増制とは、使用量が多くなるほど単価が高くなる料金設定方法である。これは、一般的に、「水需給が逼迫しているにもかかわらず、新規水源確保が困難である事業」に採用すべきとされているが、生活用水に対する配慮（少量使用者の料金を安価に設定）をあわせて運用してきた経緯等もある。

逓増制の料金体系は、水需要が右肩上がりであり水資源が不足していた時代には適応してきたが、水需要が減少傾向にある現状においては、特に多量使用者を対象に水需要の減少を上回る速さで収入減を招くこととなり、安定的な料金回収が出来なくなるおそれがあるなど、安定経営に資する料金体系とは言い難い状況であり、逓増制を見直す事業体もある。



水需要の減少を上回る速さで収入減を招くことが危惧される

図 1-6 課題のイメージ図

### 【参考：逓増制に対する国等の考え方】

以下に、逓増制に対する国等の考え方を示す。

逓増制からの脱却、緩やかな見直しが求められている一方で、利用者への影響を抑制する必要もあり、逓増制を見直す場合には、料金の激変を招かないように負担バランスに配慮して、徐々に解消する必要がある。

<平成 25 年 新水道ビジョン（厚生労働省）>

- ・水需要の減少傾向の現状にあって、従来からの逓増性料金体系についても、緩やかに見直す必要がある。
- ・これからの水道事業には、逓増型からの脱却を見据え、新たな料金システムの導入に積極的に取り組み、アセットマネジメントを活用しつつ将来の事業収入の実情に即した料金体系の適正化を図る方策が必要。
- ・将来を見据えた料金体系へ、利用者の影響を抑制しつつ事業実態に応じた検討を。

<平成 27 年 水道料金算定要領（日本水道協会発行）>

- ・水道料金算定要領に則った算定例では、単一料金制が紹介されている。
- ・ただし、特別措置として、給水需給の実情等により適当な区画を設けて、逓増又は逓減料金制をとることができる。

### 【従量料金の課題】

千早赤阪水道事業の従量料金は逓増制であり、多量使用者を対象に水需要の減少を上回る速さで収入減を招くことが危惧される。従量料金の課題を改善するためには逓増制の見直し（逓増度の緩和又は単一制への変更）が考えられる。

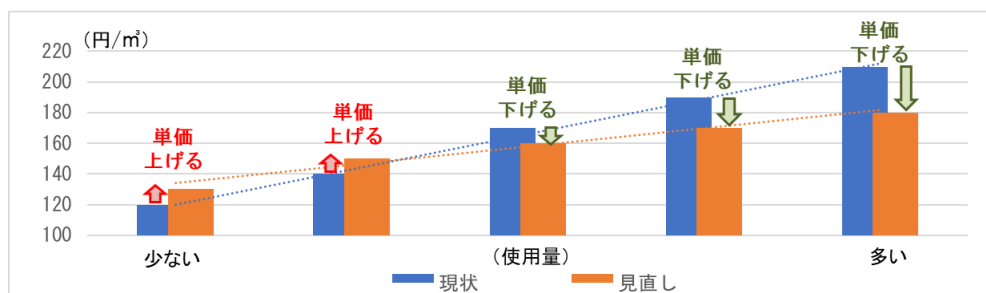


図 1-7 逓増制見直し（逓増度の緩和）イメージ図

## 1.2.4 まとめ

千早赤阪水道事業の料金体系の課題をまとめると以下のとおりである。なお、課題の改善に当たっては、料金の激変を招かないように負担バランスに配慮する必要がある。

表 1-4 課題のまとめ

| 課題      | 概要  |
|---------|---|
| 用途別料金体系 | 用途別に利用者の負担能力に応じた料金単価を設定できる一方で、料金単価の設定根拠が不明確になる場合がある。千早赤阪水道事業では一般用の料金を低く、業務用の料金を高く設定している（業務用：件数 5.5%で、料金 23.3%を負担）。                        |
| 料金構造    | 水道料金算定要領（日本水道協会発行）による標準値（基本料金：従量料金＝32：68）に対して、現状の千早赤阪水道事業の基本料金と従量料金の比率は従量料金に比重がかかった料金構造（基本料金：従量料金＝21：79）となっており、水需要の減少を上回る速さで収入減を招くおそれがある。 |
| 逓増制従量料金 | 水需要が減少傾向にある現状においては、水需要の減少を上回る速さで収入減を招くおそれがある。   |

## 2 料金体系の検討

### 2.1 課題に対する対応策

水道料金体系の課題への対応策は、以下のとおりである。

用途別料金体系の課題に対しては、口径別料金体系への変更により、料金単価の設定根拠が明確になるため、口径別料金体系への変更を検討する。

料金構造の課題に対しては、基本料金に比重を置いた料金体系とすることにより、有収水量の減少による水道料金への影響が小さくなるような料金体系となるため、基本料金比率の向上を検討する。

逓増制従量料金の課題に対しては、逓増制を緩和することにより、料金構造の対応と同様に有収水量の減少の影響が小さくなるような料金体系となるため、逓増度の緩和又は単一制への変更を検討する。

併せて、使用者に急激な料金負担増加が生じないように配慮する。

表 2-1 課題と対応策

| 課題      | 対応策             |
|---------|-----------------|
| 用途別料金体系 | 口径別料金体系への変更     |
| 料金構造    | 基本料金比率の向上       |
| 逓増制従量料金 | 逓増度の緩和又は単一制への変更 |

## 2.2 検討ケース

課題に対する対応策を考慮し、表 2-2 の検討ケースを設定して料金体系シミュレーションを実施する。シミュレーションの基本的な条件は以下のとおりである。

- ・各ケースとも、第3回千早赤阪水道事業料金検討部会の議論（料金算定期間：令和4年度から令和8年度、料金改定率：26%）を踏まえシミュレーションする。

表 2-2 検討ケース

| ケース     | ケース設定 <sup>※1</sup>   | 料金体系 | 料金構造 <sup>※2</sup> | 従量料金                  | 対応課題                       |
|---------|---|------|--------------------|-----------------------|----------------------------|
| ケース 1-1 | ・口径別料金体系、単一料金制に変更するケース  | 口径別  | 32 : 68            | 単一制                   | 用途別料金体系<br>料金構造<br>逓増制従量料金 |
| ケース 1-2 | ・口径別料金体系、単一料金制に変更するケース<br>・13mm から 25mm の基本料金は同額                                    | 口径別  | 32 : 68            | 単一制                   | 用途別料金体系<br>料金構造<br>逓増制従量料金 |
| ケース 2   | ・口径別料金体系に変更するが、逓増制は緩和して維持するケース<br>・13mm から 25mm の基本料金は同額                            | 口径別  | 32 : 68            | 逓増制<br>(緩和)           | 用途別料金体系<br>料金構造<br>逓増制従量料金 |
| ケース 3   | ・口径別料金体系に変更するが、逓増制は緩和して維持するケース<br>・13mm から 25mm の基本料金は同額<br>・ケース 1 と 2 に対して少量使用者に配慮 | 口径別  | 32 : 68            | 逓増制<br>ただし、府内平均を下回る水準 | 用途別料金体系<br>料金構造            |

※1：13mm、25mm はメーター口径のことを示す。

※2：左値：右値＝基本料金：従量料金

## 【基本料金及び従量料金の算定】

基本料金及び従量料金は水道料金算定要領に従い算定している。算定のフローは以下に示すとおりであり、4つのStepで算定する。

### Step.1 総括原価の算定

将来の財政収支見通しから料金算定期間中に発生する費用及び控除額を算定する。

### Step.2 総括原価の分解

Step.1で算定された費用を、その費用発生の要因から、検針費用や量水器費用のような「需要家費」、維持管理費や減価償却費のような「固定費」、動力費や薬品費、受水費のような「変動費」に分解する。

### Step.3 料金区分への配分

Step.2で分解された需要家費、固定費、変動費をそれぞれ「準備料金」、「水量料金」へ配分する。

### Step.4 料金への配賦

Step.3で配分された準備料金を、口径の大きさに基づき「基本料金」へ、水量料金を使用量に基づくとともに逓増度にも配慮し「従量料金」へ配賦する。

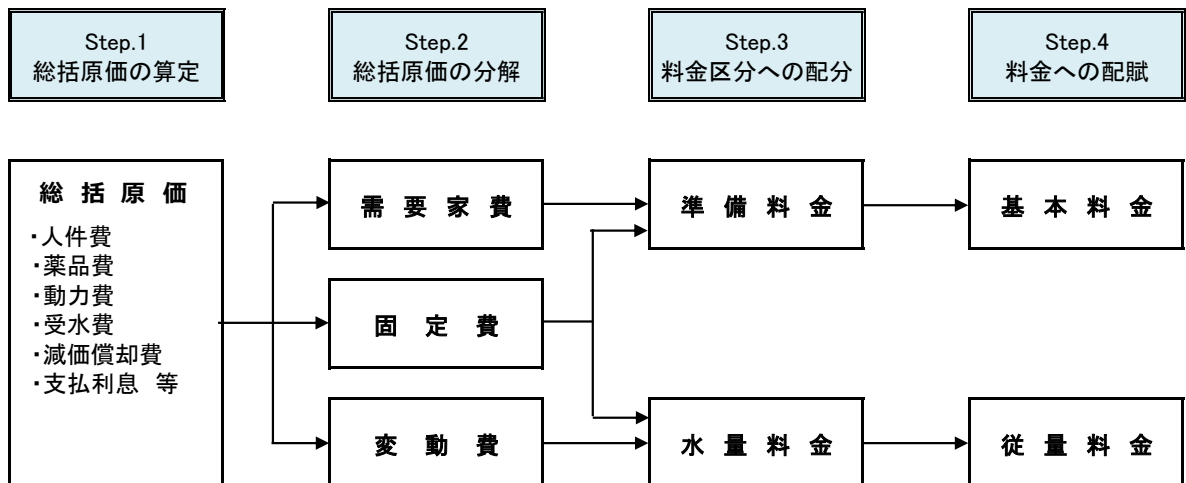


図 2-1 基本料金及び従量料金の算定フロー

Step. 1～Step. 3 の総括原価の算定から料金区分への配分結果は以下のとおりである。

準備料金は約 216 百万円、水量料金は約 458 百万円となり、その比率は準備料金：水量料金＝32：68 となり、この比率が千早赤阪水道事業の標準値となる。

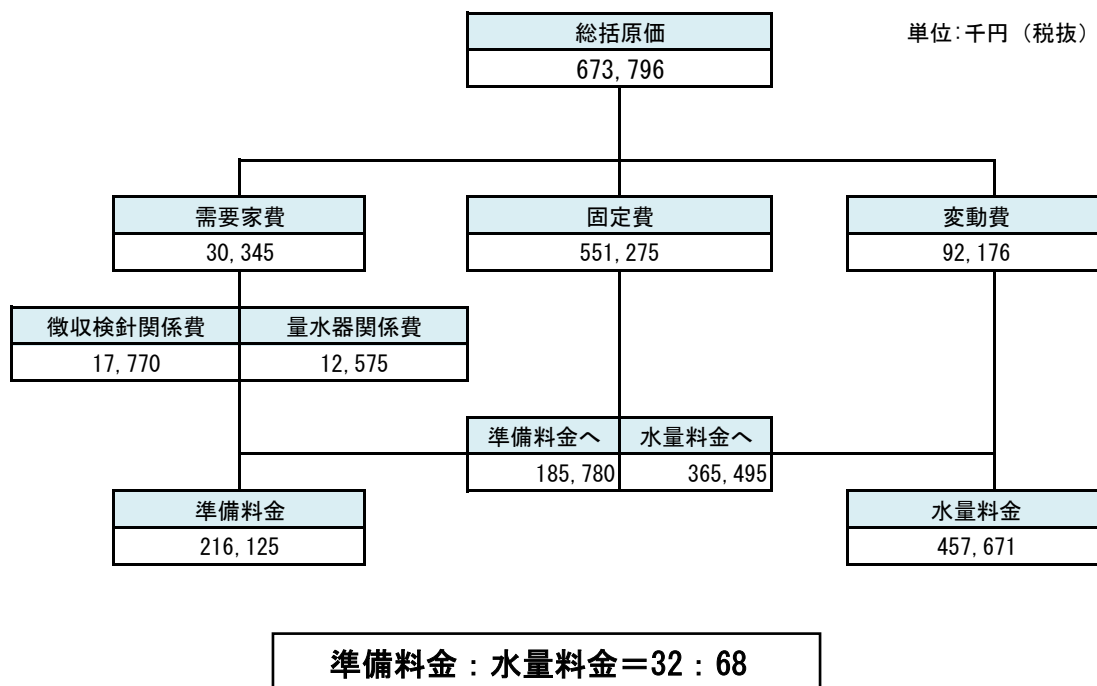


図 2-2 料金区分

今回の検討においては、上図の「総括原価」673,796 千円を令和 4 年度から令和 8 年度までに必要となる料金収入 575,178 千円（平均 26%改定）に置き換え、Step. 4 の料金への配賦を行う。

料金への配賦により算定された口径毎の基本料金、従量料金が、次頁以降の設定金額となる。

## 2.3 検討結果

### 2.3.1 ケース 1-1

#### (1) シミュレーション結果の概要

ケース 1-1 における料金表は表 2-3 のとおりであり、この料金表によるシミュレーション結果は表 2-4 のとおりである。

表 2-3 ケース 1-1 の料金表

(税抜)

| 基本料金                       |        | 従量料金 (1m <sup>3</sup> につき) |                    |      |
|----------------------------|--------|----------------------------|--------------------|------|
| メ<br>ー<br>タ<br>ー<br>口<br>径 | 13mm   | 860円                       | 1 m <sup>3</sup> ~ | 166円 |
|                            | 20mm   | 1,930円                     |                    |      |
|                            | 25mm   | 3,000円                     |                    |      |
|                            | 30mm   | 4,540円                     |                    |      |
|                            | 40mm   | 8,070円                     |                    |      |
|                            | 50mm   | 14,740円                    |                    |      |
|                            | 75mm以上 | 32,440円                    |                    |      |

表 2-4 ケース 1-1 のシミュレーション結果と財政収支予測値比較

単位：千円（税抜）

|      | 料金体系シミュレーション<br>(R4-R8) |         |         | 財政収支<br>予測値②<br>(R4-R8) | 差額<br>① - ② |
|------|-------------------------|---------|---------|-------------------------|-------------|
|      | 基本料金                    | 従量料金    | 合計①     |                         |             |
| 給水収益 | 183,294                 | 392,132 | 575,426 | 575,178                 | 248         |
| 比率   | 32%                     | 68%     | 100%    | —                       | —           |

(2) 一般用

一般用における代表使用水量での水道料金は以下のとおりである。

- ・ 大部分の使用者で平均 26%改定を上回る改定率となる。
- ・ 現行料金に対して、口径が大きいほど料金改定率は大きくなる。
- ・ 現行料金に対して、水量が多くなるほど料金改定率は小さくなる。

表 2-5 一般用における代表使用水量での水道料金

代表水量の水道料金

単位：円（税抜）

| 一般用                                 |      | 0m <sup>3</sup> | 5m <sup>3</sup> | 10m <sup>3</sup> | 15m <sup>3</sup> | 20m <sup>3</sup> | 25m <sup>3</sup> | 30m <sup>3</sup> |
|-------------------------------------|------|-----------------|-----------------|------------------|------------------|------------------|------------------|------------------|
| メ<br> <br>口<br> <br>径<br> <br>タ<br> | 13mm | 860             | 1,690           | 2,520            | 3,350            | 4,180            | 5,010            | 5,840            |
|                                     | 20mm | 1,930           | 2,760           | 3,590            | 4,420            | 5,250            | 6,080            | 6,910            |
|                                     | 25mm | 3,000           | 3,830           | 4,660            | 5,490            | 6,320            | 7,150            | 7,980            |

現行料金に対する比率

| 一般用                                 |      | 0m <sup>3</sup> | 5m <sup>3</sup> | 10m <sup>3</sup> | 15m <sup>3</sup> | 20m <sup>3</sup> | 25m <sup>3</sup> | 30m <sup>3</sup> |
|-------------------------------------|------|-----------------|-----------------|------------------|------------------|------------------|------------------|------------------|
| メ<br> <br>口<br> <br>径<br> <br>タ<br> | 13mm | 145%            | 142%            | 141%             | 134%             | 131%             | 124%             | 119%             |
|                                     | 20mm | 282%            | 215%            | 190%             | 171%             | 160%             | 147%             | 139%             |
|                                     | 25mm | 345%            | 261%            | 225%             | 198%             | 182%             | 166%             | 154%             |



(3) 業務用

業務用における代表使用水量での水道料金は以下のとおりである。

- ・ 大部分の使用者で平均 26%改定を下回る改定率となる。
- ・ 現行料金に対して、口径が大きいほど料金改定率は大きくなる。
- ・ 現行料金に対して、基本的に水量が多くなるほど料金改定率は小さくなるが、小口径は基本料金の減額の影響で水量が多くなるほど料金改定率は大きくなる。

表 2-6 業務用における代表使用水量での水道料金

代表水量の水道料金

単位：円（税抜）

| 業務用                        |      | 0m <sup>3</sup> | 10m <sup>3</sup> | 20m <sup>3</sup> | 50m <sup>3</sup> | 100m <sup>3</sup> | 200m <sup>3</sup> | 300m <sup>3</sup> | 1,000m <sup>3</sup> |
|----------------------------|------|-----------------|------------------|------------------|------------------|-------------------|-------------------|-------------------|---------------------|
| メ<br>ー<br>タ<br>ー<br>口<br>径 | 13mm | 860             | 2,520            | 4,180            | 9,160            | 17,460            | 34,060            | 50,660            | 166,860             |
|                            | 20mm | 1,930           | 3,590            | 5,250            | 10,230           | 18,530            | 35,130            | 51,730            | 167,930             |
|                            | 25mm | 3,000           | 4,660            | 6,320            | 11,300           | 19,600            | 36,200            | 52,800            | 169,000             |
|                            | 30mm | 4,540           | 6,200            | 7,860            | 12,840           | 21,140            | 37,740            | 54,340            | 170,540             |
|                            | 40mm | 8,070           | 9,730            | 11,390           | 16,370           | 24,670            | 41,270            | 57,870            | 174,070             |
|                            | 50mm | 14,740          | 16,400           | 18,060           | 23,040           | 31,340            | 47,940            | 64,540            | 180,740             |
|                            | 75mm | 32,440          | 34,100           | 35,760           | 40,740           | 49,040            | 65,640            | 82,240            | 198,440             |

現行料金に対する比率

| 業務用                        |      | 0m <sup>3</sup> | 10m <sup>3</sup> | 20m <sup>3</sup> | 50m <sup>3</sup> | 100m <sup>3</sup> | 200m <sup>3</sup> | 300m <sup>3</sup> | 1,000m <sup>3</sup> |
|----------------------------|------|-----------------|------------------|------------------|------------------|-------------------|-------------------|-------------------|---------------------|
| メ<br>ー<br>タ<br>ー<br>口<br>径 | 13mm | 23%             | 42%              | 51%              | 62%              | 68%               | 71%               | 73%               | 75%                 |
|                            | 20mm | 50%             | 59%              | 63%              | 69%              | 72%               | 73%               | 74%               | 75%                 |
|                            | 25mm | 74%             | 74%              | 75%              | 75%              | 75%               | 75%               | 75%               | 75%                 |
|                            | 30mm | 107%            | 96%              | 91%              | 84%              | 81%               | 78%               | 77%               | 76%                 |
|                            | 40mm | 182%            | 147%             | 129%             | 106%             | 93%               | 85%               | 82%               | 78%                 |
|                            | 50mm | 228%            | 189%             | 166%             | 132%             | 110%              | 95%               | 89%               | 80%                 |
|                            | 75mm | 389%            | 324%             | 281%             | 211%             | 162%              | 125%              | 111%              | 87%                 |

### 2.3.2 ケース 1-2

#### (1) シミュレーション結果の概要

ケース 1-2 における料金表は表 2-7 のとおりであり、この料金表によるシミュレーション結果は表 2-8 のとおりである。

表 2-7 ケース 1-2 の料金表

(税抜)

| 基本料金                       |        |         | 従量料金 (1m <sup>3</sup> につき) |      |
|----------------------------|--------|---------|----------------------------|------|
| メ<br>ー<br>タ<br>ー<br>口<br>径 | 13mm   | 1,220円  | 1 m <sup>3</sup> ~         | 166円 |
|                            | 20mm   | 1,220円  |                            |      |
|                            | 25mm   | 1,220円  |                            |      |
|                            | 30mm   | 4,540円  |                            |      |
|                            | 40mm   | 8,070円  |                            |      |
|                            | 50mm   | 14,740円 |                            |      |
|                            | 75mm以上 | 32,440円 |                            |      |

表 2-8 ケース 1-2 のシミュレーション結果と財政収支予測値比較

単位：千円 (税抜)

|      | 料金体系シミュレーション<br>(R4-R8) |         |         | 財政収支<br>予測値②<br>(R4-R8) | 差額<br>① - ② |
|------|-------------------------|---------|---------|-------------------------|-------------|
|      | 基本料金                    | 従量料金    | 合計①     |                         |             |
| 給水収益 | 183,524                 | 392,132 | 575,656 | 575,178                 | 478         |
| 比率   | 32%                     | 68%     | 100%    | —                       | —           |

(2) 一般用

一般用における代表使用水量での水道料金は以下のとおりである。

- ・ 大部分の使用者で平均 26%改定を上回る改定率となる。
- ・ 現行料金に対して、口径が小さいほど料金改定率は大きくなる。
- ・ 現行料金に対して、水量が多くなるほど料金改定率は小さくなる。

表 2-9 一般用における代表使用水量での水道料金

代表水量の水道料金

単位：円（税抜）

| 一般用                            |      | 0m <sup>3</sup> | 5m <sup>3</sup> | 10m <sup>3</sup> | 15m <sup>3</sup> | 20m <sup>3</sup> | 25m <sup>3</sup> | 30m <sup>3</sup> |
|--------------------------------|------|-----------------|-----------------|------------------|------------------|------------------|------------------|------------------|
| メ<br> <br>口<br>径<br> <br>タ<br> | 13mm | 1,220           | 2,050           | 2,880            | 3,710            | 4,540            | 5,370            | 6,200            |
|                                | 20mm | 1,220           | 2,050           | 2,880            | 3,710            | 4,540            | 5,370            | 6,200            |
|                                | 25mm | 1,220           | 2,050           | 2,880            | 3,710            | 4,540            | 5,370            | 6,200            |

現行料金に対する比率

| 一般用                            |      | 0m <sup>3</sup> | 5m <sup>3</sup> | 10m <sup>3</sup> | 15m <sup>3</sup> | 20m <sup>3</sup> | 25m <sup>3</sup> | 30m <sup>3</sup> |
|--------------------------------|------|-----------------|-----------------|------------------|------------------|------------------|------------------|------------------|
| メ<br> <br>口<br>径<br> <br>タ<br> | 13mm | 206%            | 172%            | 161%             | 149%             | 142%             | 133%             | 127%             |
|                                | 20mm | 178%            | 160%            | 153%             | 144%             | 138%             | 130%             | 124%             |
|                                | 25mm | 140%            | 139%            | 139%             | 134%             | 131%             | 124%             | 120%             |

(3) 業務用

業務用における代表使用水量での水道料金は以下のとおりである。

- ・ 大部分のユーザーで平均 26%改定を下回る改定率となる。
- ・ 現行料金に対して、口径が大きいほど料金改定率は大きくなる。
- ・ 現行料金に対して、基本的に水量が多くなるほど料金改定率は小さくなるが、小口径は基本料金の減額の影響で水量が多くなるほど料金改定率は大きくなる。

表 2-10 業務用における代表使用水量での水道料金

代表水量の水道料金

単位：円（税抜）

| 業務用                        |      | 0m <sup>3</sup> | 10m <sup>3</sup> | 20m <sup>3</sup> | 50m <sup>3</sup> | 100m <sup>3</sup> | 200m <sup>3</sup> | 300m <sup>3</sup> | 1,000m <sup>3</sup> |
|----------------------------|------|-----------------|------------------|------------------|------------------|-------------------|-------------------|-------------------|---------------------|
| メ<br>ー<br>タ<br>ー<br>口<br>径 | 13mm | 1,220           | 2,880            | 4,540            | 9,520            | 17,820            | 34,420            | 51,020            | 167,220             |
|                            | 20mm | 1,220           | 2,880            | 4,540            | 9,520            | 17,820            | 34,420            | 51,020            | 167,220             |
|                            | 25mm | 1,220           | 2,880            | 4,540            | 9,520            | 17,820            | 34,420            | 51,020            | 167,220             |
|                            | 30mm | 4,540           | 6,200            | 7,860            | 12,840           | 21,140            | 37,740            | 54,340            | 170,540             |
|                            | 40mm | 8,070           | 9,730            | 11,390           | 16,370           | 24,670            | 41,270            | 57,870            | 174,070             |
|                            | 50mm | 14,740          | 16,400           | 18,060           | 23,040           | 31,340            | 47,940            | 64,540            | 180,740             |
|                            | 75mm | 32,440          | 34,100           | 35,760           | 40,740           | 49,040            | 65,640            | 82,240            | 198,440             |

現行料金に対する比率

| 業務用                        |      | 0m <sup>3</sup> | 10m <sup>3</sup> | 20m <sup>3</sup> | 50m <sup>3</sup> | 100m <sup>3</sup> | 200m <sup>3</sup> | 300m <sup>3</sup> | 1,000m <sup>3</sup> |
|----------------------------|------|-----------------|------------------|------------------|------------------|-------------------|-------------------|-------------------|---------------------|
| メ<br>ー<br>タ<br>ー<br>口<br>径 | 13mm | 32%             | 48%              | 55%              | 64%              | 69%               | 72%               | 73%               | 75%                 |
|                            | 20mm | 31%             | 47%              | 55%              | 64%              | 69%               | 72%               | 73%               | 75%                 |
|                            | 25mm | 30%             | 46%              | 54%              | 63%              | 68%               | 72%               | 73%               | 75%                 |
|                            | 30mm | 107%            | 96%              | 91%              | 84%              | 81%               | 78%               | 77%               | 76%                 |
|                            | 40mm | 182%            | 147%             | 129%             | 106%             | 93%               | 85%               | 82%               | 78%                 |
|                            | 50mm | 228%            | 189%             | 166%             | 132%             | 110%              | 95%               | 89%               | 80%                 |
|                            | 75mm | 389%            | 324%             | 281%             | 211%             | 162%              | 125%              | 111%              | 87%                 |

### 2.3.3 ケース 2

#### (1) シミュレーション結果の概要

ケース 2 における料金表は表 2-11 のとおりであり、この料金表によるシミュレーション結果は表 2-12 のとおりである。

表 2-11 ケース 2 の料金表

(税抜)

| 基本料金                       |        | 従量料金 (1m <sup>3</sup> につき) |   |
|----------------------------|--------|----------------------------|---|
| メ<br>ー<br>タ<br>ー<br>口<br>径 | 13mm   | 1,220円                     | 1 m <sup>3</sup> ~10 m <sup>3</sup> 150円  |
|                            | 20mm   | 1,220円                     | 11 m <sup>3</sup> ~20 m <sup>3</sup> 170円 |
|                            | 25mm   | 1,220円                     | 21 m <sup>3</sup> ~30 m <sup>3</sup> 175円 |
|                            | 30mm   | 4,540円                     | 31 m <sup>3</sup> ~40 m <sup>3</sup> 190円 |
|                            | 40mm   | 8,070円                     | 41 m <sup>3</sup> ~ 200円                  |
|                            | 50mm   | 14,740円                    | 逡増度※ 1.33                                 |
|                            | 75mm以上 | 32,440円                    |   |

※最も高い従量単価と最も安い従量単価の比率

※現行の逡増度は1.75

表 2-12 ケース 2 のシミュレーション結果と財政収支予測値比較

単位：千円 (税抜)

|      | 料金体系シミュレーション<br>(R4-R8) |         |         | 財政収支<br>予測値②<br>(R4-R8) | 差額<br>① - ② |
|------|-------------------------|---------|---------|-------------------------|-------------|
|      | 基本料金                    | 従量料金    | 合計①     |                         |             |
| 給水収益 | 183,524                 | 391,916 | 575,440 | 575,178                 | 262         |
| 比率   | 32%                     | 68%     | 100%    | —                       | —           |

(2) 一般用

一般用における代表使用水量での水道料金は以下のとおりである。

- ・ 大部分の使用者で平均 26%改定を上回る改定率となる。
- ・ 現行料金に対して、口径が小さいほど料金改定率は大きくなる。
- ・ 現行料金に対して、水量が多くなるほど料金改定率は小さくなる。

表 2-13 一般用における代表使用水量での水道料金

代表水量の水道料金

単位：円（税抜）

| 一般用                   |      | 0m <sup>3</sup> | 5m <sup>3</sup> | 10m <sup>3</sup> | 15m <sup>3</sup> | 20m <sup>3</sup> | 25m <sup>3</sup> | 30m <sup>3</sup> |
|-----------------------|------|-----------------|-----------------|------------------|------------------|------------------|------------------|------------------|
| メ<br>口<br>径<br>タ<br>ー | 13mm | 1,220           | 1,970           | 2,720            | 3,570            | 4,420            | 5,295            | 6,170            |
|                       | 20mm | 1,220           | 1,970           | 2,720            | 3,570            | 4,420            | 5,295            | 6,170            |
|                       | 25mm | 1,220           | 1,970           | 2,720            | 3,570            | 4,420            | 5,295            | 6,170            |

現行料金に対する比率

| 一般用                   |      | 0m <sup>3</sup> | 5m <sup>3</sup> | 10m <sup>3</sup> | 15m <sup>3</sup> | 20m <sup>3</sup> | 25m <sup>3</sup> | 30m <sup>3</sup> |
|-----------------------|------|-----------------|-----------------|------------------|------------------|------------------|------------------|------------------|
| メ<br>口<br>径<br>タ<br>ー | 13mm | 206%            | 165%            | 152%             | 143%             | 138%             | 131%             | 126%             |
|                       | 20mm | 178%            | 153%            | 144%             | 138%             | 135%             | 128%             | 124%             |
|                       | 25mm | 140%            | 134%            | 131%             | 129%             | 127%             | 123%             | 119%             |

(3) 業務用

業務用における代表使用水量での水道料金は以下のとおりである。

- ・ 大部分のユーザーで平均 26%改定を下回る改定率となる。
- ・ 現行料金に対して、口径が大きいほど料金改定率は大きくなる。
- ・ 現行料金に対して、基本的に水量が多くなるほど料金改定率は小さくなるが、小口径は基本料金の減額の影響で水量が多くなるほど料金改定率は大きくなる。

表 2-14 業務用における代表使用水量での水道料金

代表水量の水道料金

単位：円（税抜）

| 業務用                        |      | 0m <sup>3</sup> | 10m <sup>3</sup> | 20m <sup>3</sup> | 50m <sup>3</sup> | 100m <sup>3</sup> | 200m <sup>3</sup> | 300m <sup>3</sup> | 1,000m <sup>3</sup> |
|----------------------------|------|-----------------|------------------|------------------|------------------|-------------------|-------------------|-------------------|---------------------|
| メ<br>ー<br>タ<br>ー<br>口<br>径 | 13mm | 1,220           | 2,720            | 4,420            | 10,070           | 20,070            | 40,070            | 60,070            | 200,070             |
|                            | 20mm | 1,220           | 2,720            | 4,420            | 10,070           | 20,070            | 40,070            | 60,070            | 200,070             |
|                            | 25mm | 1,220           | 2,720            | 4,420            | 10,070           | 20,070            | 40,070            | 60,070            | 200,070             |
|                            | 30mm | 4,540           | 6,040            | 7,740            | 13,390           | 23,390            | 43,390            | 63,390            | 203,390             |
|                            | 40mm | 8,070           | 9,570            | 11,270           | 16,920           | 26,920            | 46,920            | 66,920            | 206,920             |
|                            | 50mm | 14,740          | 16,240           | 17,940           | 23,590           | 33,590            | 53,590            | 73,590            | 213,590             |
|                            | 75mm | 32,440          | 33,940           | 35,640           | 41,290           | 51,290            | 71,290            | 91,290            | 231,290             |

現行料金に対する比率

| 業務用                        |      | 0m <sup>3</sup> | 10m <sup>3</sup> | 20m <sup>3</sup> | 50m <sup>3</sup> | 100m <sup>3</sup> | 200m <sup>3</sup> | 300m <sup>3</sup> | 1,000m <sup>3</sup> |
|----------------------------|------|-----------------|------------------|------------------|------------------|-------------------|-------------------|-------------------|---------------------|
| メ<br>ー<br>タ<br>ー<br>口<br>径 | 13mm | 32%             | 45%              | 54%              | 68%              | 78%               | 84%               | 86%               | 89%                 |
|                            | 20mm | 31%             | 45%              | 53%              | 68%              | 78%               | 84%               | 86%               | 89%                 |
|                            | 25mm | 30%             | 43%              | 52%              | 67%              | 77%               | 83%               | 86%               | 89%                 |
|                            | 30mm | 107%            | 94%              | 89%              | 88%              | 89%               | 90%               | 90%               | 91%                 |
|                            | 40mm | 182%            | 144%             | 127%             | 110%             | 102%              | 97%               | 95%               | 92%                 |
|                            | 50mm | 228%            | 187%             | 165%             | 135%             | 118%              | 106%              | 102%              | 94%                 |
|                            | 75mm | 389%            | 322%             | 280%             | 214%             | 169%              | 136%              | 123%              | 101%                |

### 2.3.4 ケース 3

#### (1) シミュレーション結果の概要

ケース 3 における料金表は表 2-15 のとおりであり、この料金表によるシミュレーション結果は表 2-16 のとおりである。

表 2-15 ケース 3 の料金表

(税抜)

| 基本料金                       |        | 従量料金 (1m <sup>3</sup> につき) |   |
|----------------------------|--------|----------------------------|---|
| メ<br>ー<br>タ<br>ー<br>口<br>径 | 13mm   | 1,220円                     | 1 m <sup>3</sup> ~10 m <sup>3</sup> 100円  |
|                            | 20mm   | 1,220円                     | 11 m <sup>3</sup> ~20 m <sup>3</sup> 180円 |
|                            | 25mm   | 1,220円                     | 21 m <sup>3</sup> ~30 m <sup>3</sup> 240円 |
|                            | 30mm   | 4,540円                     | 31 m <sup>3</sup> ~40 m <sup>3</sup> 260円 |
|                            | 40mm   | 8,070円                     | 41 m <sup>3</sup> ~ 285円                  |
|                            | 50mm   | 14,740円                    | 逡増度 <sup>※</sup> 2.85                     |
|                            | 75mm以上 | 32,440円                    |   |

※最も高い従量単価と最も安い従量単価の比率

※現行の逡増度は1.75

※最も高い従量単価と11m<sup>3</sup>~20m<sup>3</sup>の単価の比率の場合1.58

表 2-16 ケース 3 のシミュレーション結果と財政収支予測値比較

単位：千円 (税抜)

|      | 料金体系シミュレーション<br>(R4-R8) |         |         | 財政収支<br>予測値②<br>(R4-R8) | 差額<br>① - ② |
|------|-------------------------|---------|---------|-------------------------|-------------|
|      | 基本料金                    | 従量料金    | 合計①     |                         |             |
| 給水収益 | 183,524                 | 391,934 | 575,458 | 575,178                 | 280         |
| 比率   | 32%                     | 68%     | 100%    | —                       | —           |



(2) 一般用

一般用における代表使用水量での水道料金は以下のとおりである。

- ・比較的使用量の多い使用者と 13 mmの少量使用者で平均 26%改定を上回る改定率となる。
- ・現行料金に対して、口径が小さいほど料金改定率は大きくなる。
- ・現行料金に対して、少量使用を除き、水量が多くなるほど料金改定率は大きくなる。

表 2-17 一般用における代表使用水量での水道料金

代表水量の水道料金

単位：円（税抜）

| 一般用                   |      | 0m <sup>3</sup> | 5m <sup>3</sup> | 10m <sup>3</sup> | 15m <sup>3</sup> | 20m <sup>3</sup> | 25m <sup>3</sup> | 30m <sup>3</sup> |
|-----------------------|------|-----------------|-----------------|------------------|------------------|------------------|------------------|------------------|
| メ<br>口<br>径<br>タ<br>イ | 13mm | 1,220           | 1,720           | 2,220            | 3,120            | 4,020            | 5,220            | 6,420            |
|                       | 20mm | 1,220           | 1,720           | 2,220            | 3,120            | 4,020            | 5,220            | 6,420            |
|                       | 25mm | 1,220           | 1,720           | 2,220            | 3,120            | 4,020            | 5,220            | 6,420            |

現行料金に対する比率

| 一般用                   |      | 0m <sup>3</sup> | 5m <sup>3</sup> | 10m <sup>3</sup> | 15m <sup>3</sup> | 20m <sup>3</sup> | 25m <sup>3</sup> | 30m <sup>3</sup> |
|-----------------------|------|-----------------|-----------------|------------------|------------------|------------------|------------------|------------------|
| メ<br>口<br>径<br>タ<br>イ | 13mm | 206%            | 144%            | 124%             | 125%             | 126%             | 129%             | 131%             |
|                       | 20mm | 178%            | 134%            | 118%             | 121%             | 122%             | 126%             | 129%             |
|                       | 25mm | 140%            | 117%            | 107%             | 113%             | 116%             | 121%             | 124%             |

(3) 業務用

業務用における代表使用水量での水道料金は以下のとおりである。

- ・ 40 mm以上の大部分の使用者で平均 26%改定を上回る改定率となる。
- ・ 現行料金に対して、口径が大きいほど料金改定率は大きくなる。
- ・ 現行料金に対して、基本的に水量が多くなるほど料金改定率は小さくなるが、小口径は基本料金の減額の影響で水量が多くなるほど料金改定率は大きくなる。

表 2-18 業務用における代表使用水量での水道料金

代表水量の水道料金

単位：円（税抜）

| 業務用                        |      | 0m <sup>3</sup> | 10m <sup>3</sup> | 20m <sup>3</sup> | 50m <sup>3</sup> | 100m <sup>3</sup> | 200m <sup>3</sup> | 300m <sup>3</sup> | 1,000m <sup>3</sup> |
|----------------------------|------|-----------------|------------------|------------------|------------------|-------------------|-------------------|-------------------|---------------------|
| メ<br>ー<br>タ<br>ー<br>口<br>径 | 13mm | 1,220           | 2,220            | 4,020            | 11,870           | 26,120            | 54,620            | 83,120            | 282,620             |
|                            | 20mm | 1,220           | 2,220            | 4,020            | 11,870           | 26,120            | 54,620            | 83,120            | 282,620             |
|                            | 25mm | 1,220           | 2,220            | 4,020            | 11,870           | 26,120            | 54,620            | 83,120            | 282,620             |
|                            | 30mm | 4,540           | 5,540            | 7,340            | 15,190           | 29,440            | 57,940            | 86,440            | 285,940             |
|                            | 40mm | 8,070           | 9,070            | 10,870           | 18,720           | 32,970            | 61,470            | 89,970            | 289,470             |
|                            | 50mm | 14,740          | 15,740           | 17,540           | 25,390           | 39,640            | 68,140            | 96,640            | 296,140             |
|                            | 75mm | 32,440          | 33,440           | 35,240           | 43,090           | 57,340            | 85,840            | 114,340           | 313,840             |

現行料金に対する比率

| 業務用                        |      | 0m <sup>3</sup> | 10m <sup>3</sup> | 20m <sup>3</sup> | 50m <sup>3</sup> | 100m <sup>3</sup> | 200m <sup>3</sup> | 300m <sup>3</sup> | 1,000m <sup>3</sup> |
|----------------------------|------|-----------------|------------------|------------------|------------------|-------------------|-------------------|-------------------|---------------------|
| メ<br>ー<br>タ<br>ー<br>口<br>径 | 13mm | 32%             | 37%              | 49%              | 80%              | 101%              | 114%              | 119%              | 126%                |
|                            | 20mm | 31%             | 36%              | 49%              | 80%              | 101%              | 114%              | 119%              | 126%                |
|                            | 25mm | 30%             | 35%              | 47%              | 79%              | 100%              | 114%              | 119%              | 126%                |
|                            | 30mm | 107%            | 86%              | 85%              | 100%             | 112%              | 120%              | 123%              | 128%                |
|                            | 40mm | 182%            | 137%             | 123%             | 121%             | 125%              | 127%              | 128%              | 129%                |
|                            | 50mm | 228%            | 181%             | 161%             | 145%             | 139%              | 135%              | 133%              | 131%                |
|                            | 75mm | 389%            | 318%             | 277%             | 223%             | 189%              | 164%              | 154%              | 137%                |

### 2.3.5 まとめ

検討結果を以下にまとめる。

表 2-19 検討結果のまとめ

| 現状  |  |  |  |  |                           |  |  |  |  | ケース1-1  |  |  |  |  |                           |  |  |  |  | ケース1-2                                      |  |  |  |  |   |  |  |  |  | ケース2  |  |  |  |  |                           |  |  |  |  | ケース3  |  |  |  |  |  |  |  |  |  |   |  |  |  |  |  |  |  |  |  |              |  |  |  |  |        |  |  |  |  |                   |  |  |  |  |        |  |  |  |  |        |  |  |  |  |        |  |  |  |  |                   |  |  |  |  |        |  |  |  |  |
|---|--|--|--|--|---------------------------|--|--|--|--|---|--|--|--|--|---------------------------|--|--|--|--|---|--|--|--|--|---|--|--|--|--|---|--|--|--|--|---------------------------|--|--|--|--|---|--|--|--|--|--|--|--|--|--|---|--|--|--|--|--|--|--|--|--|--------------|--|--|--|--|--------|--|--|--|--|-------------------|--|--|--|--|--------|--|--|--|--|--------|--|--|--|--|--------|--|--|--|--|-------------------|--|--|--|--|--------|--|--|--|--|
| 料金体系  |  |  |  |  | 用途別料金体系                   |  |  |  |  | 料金体系  |  |  |  |  | 口径別料金体系                   |  |  |  |  | 料金体系  |  |  |  |  | 口径別料金体系(小口径同額)  |  |  |  |  | 料金体系  |  |  |  |  | 口径別料金体系(小口径同額)            |  |  |  |  |   |  |  |  |  |  |  |  |  |  |   |  |  |  |  |  |  |  |  |  |              |  |  |  |  |        |  |  |  |  |                   |  |  |  |  |        |  |  |  |  |        |  |  |  |  |        |  |  |  |  |                   |  |  |  |  |        |  |  |  |  |
| 料金構造  |  |  |  |  | 基本料金: 従量料金: 21:79         |  |  |  |  | 料金構造  |  |  |  |  | 基本料金: 従量料金: 32:68         |  |  |  |  | 料金構造  |  |  |  |  | 基本料金: 従量料金: 32:68   |  |  |  |  | 料金構造  |  |  |  |  | 基本料金: 従量料金: 32:68         |  |  |  |  |   |  |  |  |  |  |  |  |  |  |   |  |  |  |  |  |  |  |  |  |              |  |  |  |  |        |  |  |  |  |                   |  |  |  |  |        |  |  |  |  |        |  |  |  |  |        |  |  |  |  |                   |  |  |  |  |        |  |  |  |  |
| 従量料金  |  |  |  |  | 通増制(通増度1.75)              |  |  |  |  | 従量料金  |  |  |  |  | 単一制                       |  |  |  |  | 従量料金  |  |  |  |  | 単一制   |  |  |  |  | 従量料金  |  |  |  |  | 通増制(通増度1.33)              |  |  |  |  | 従量料金  |  |  |  |  | 通増制(通増度2.85(11m <sup>3</sup> ~20m <sup>3</sup> の単価の比率の場合1.58))   |  |  |  |  |   |  |  |  |  |  |  |  |  |  |              |  |  |  |  |        |  |  |  |  |                   |  |  |  |  |        |  |  |  |  |        |  |  |  |  |        |  |  |  |  |                   |  |  |  |  |        |  |  |  |  |
| 対応課題  |  |  |  |  |                           |  |  |  |  | 対応課題  |  |  |  |  | 用途別料金体系                   |  |  |  |  | 料金構造  |  |  |  |  | 用途別料金体系   |  |  |  |  | 料金構造  |  |  |  |  | 用途別料金体系                   |  |  |  |  | 料金構造  |  |  |  |  |  |  |  |  |  |   |  |  |  |  |  |  |  |  |  |              |  |  |  |  |        |  |  |  |  |                   |  |  |  |  |        |  |  |  |  |        |  |  |  |  |        |  |  |  |  |                   |  |  |  |  |        |  |  |  |  |
| 料金表(単位:円(税抜))                               |  |  |  |  |                           |  |  |  |  | 料金表(単位:円(税抜))   |  |  |  |  |                           |  |  |  |  | 料金表(単位:円(税抜))                               |  |  |  |  |   |  |  |  |  | 料金表(単位:円(税抜))                               |  |  |  |  |                           |  |  |  |  | 料金表(単位:円(税抜))   |  |  |  |  |  |  |  |  |  |   |  |  |  |  |  |  |  |  |  |              |  |  |  |  |        |  |  |  |  |                   |  |  |  |  |        |  |  |  |  |        |  |  |  |  |        |  |  |  |  |                   |  |  |  |  |        |  |  |  |  |
| 基本料金  |  |  |  |  | 従量料金(1m <sup>3</sup> につき) |  |  |  |  | 基本料金  |  |  |  |  | 従量料金(1m <sup>3</sup> につき) |  |  |  |  | 基本料金  |  |  |  |  | 従量料金(1m <sup>3</sup> につき)   |  |  |  |  | 基本料金  |  |  |  |  | 従量料金(1m <sup>3</sup> につき) |  |  |  |  | 基本料金  |  |  |  |  | 従量料金(1m <sup>3</sup> につき)  |  |  |  |  |   |  |  |  |  |  |  |  |  |  |              |  |  |  |  |        |  |  |  |  |                   |  |  |  |  |        |  |  |  |  |        |  |  |  |  |        |  |  |  |  |                   |  |  |  |  |        |  |  |  |  |
| 一般用   |  |  |  |  | 500円                      |  |  |  |  | 13mm 860円<br>20mm 1,930円<br>25mm 3,000円<br>30mm 4,540円<br>40mm 8,070円<br>50mm 14,740円<br>75mm以上 32,440円 |  |  |  |  | 1m <sup>3</sup> ~         |  |  |  |  | 166円  |  |  |  |  | 13mm 1,220円<br>20mm 1,220円<br>25mm 1,220円<br>30mm 4,540円<br>40mm 8,070円<br>50mm 14,740円<br>75mm以上 32,440円 |  |  |  |  | 1m <sup>3</sup> ~                           |  |  |  |  | 166円                      |  |  |  |  | 13mm 1,220円<br>20mm 1,220円<br>25mm 1,220円<br>30mm 4,540円<br>40mm 8,070円<br>50mm 14,740円<br>75mm以上 32,440円 |  |  |  |  | 1m <sup>3</sup> ~10m <sup>3</sup> 150円<br>11m <sup>3</sup> ~20m <sup>3</sup> 170円<br>21m <sup>3</sup> ~30m <sup>3</sup> 175円<br>31m <sup>3</sup> ~40m <sup>3</sup> 190円<br>41m <sup>3</sup> ~ 200円 |  |  |  |  | 13mm 1,220円<br>20mm 1,220円<br>25mm 1,220円<br>30mm 4,540円<br>40mm 8,070円<br>50mm 14,740円<br>75mm以上 32,440円 |  |  |  |  | 1m <sup>3</sup> ~10m <sup>3</sup> 100円<br>11m <sup>3</sup> ~20m <sup>3</sup> 180円<br>21m <sup>3</sup> ~30m <sup>3</sup> 240円<br>31m <sup>3</sup> ~40m <sup>3</sup> 260円<br>41m <sup>3</sup> ~ 285円 |  |  |  |  |              |  |  |  |  |        |  |  |  |  |                   |  |  |  |  |        |  |  |  |  |        |  |  |  |  |        |  |  |  |  |                   |  |  |  |  |        |  |  |  |  |
|   |  |  |  |  |                           |  |  |  |  |   |  |  |  |  |                           |  |  |  |  |   |  |  |  |  |   |  |  |  |  |   |  |  |  |  |                           |  |  |  |  |   |  |  |  |  |  |  |  |  |  |   |  |  |  |  |  |  |  |  |  | 業務用          |  |  |  |  | 3,700円 |  |  |  |  | 1m <sup>3</sup> ~ |  |  |  |  | 220円   |  |  |  |  | 業務用    |  |  |  |  | 3,700円 |  |  |  |  | 1m <sup>3</sup> ~ |  |  |  |  | 220円   |  |  |  |  |
|   |  |  |  |  |                           |  |  |  |  |   |  |  |  |  |                           |  |  |  |  |   |  |  |  |  |   |  |  |  |  |   |  |  |  |  |                           |  |  |  |  |   |  |  |  |  |  |  |  |  |  |   |  |  |  |  |  |  |  |  |  | 臨時用          |  |  |  |  | 3,700円 |  |  |  |  | 1m <sup>3</sup> ~ |  |  |  |  | 620円   |  |  |  |  | 臨時用    |  |  |  |  | 3,700円 |  |  |  |  | 1m <sup>3</sup> ~ |  |  |  |  | 620円   |  |  |  |  |
|   |  |  |  |  |                           |  |  |  |  |   |  |  |  |  |                           |  |  |  |  |   |  |  |  |  |   |  |  |  |  |   |  |  |  |  |                           |  |  |  |  |   |  |  |  |  |  |  |  |  |  |   |  |  |  |  |  |  |  |  |  | メーター口径       |  |  |  |  | メーター口径 |  |  |  |  | メーター口径            |  |  |  |  | メーター口径 |  |  |  |  | メーター口径 |  |  |  |  | メーター口径 |  |  |  |  | メーター口径            |  |  |  |  | メーター口径 |  |  |  |  |
|   |  |  |  |  |                           |  |  |  |  |   |  |  |  |  |                           |  |  |  |  |   |  |  |  |  |   |  |  |  |  |   |  |  |  |  |                           |  |  |  |  |   |  |  |  |  |  |  |  |  |  |   |  |  |  |  |  |  |  |  |  | ※別途、メータ使用料あり |  |  |  |  |        |  |  |  |  |                   |  |  |  |  |        |  |  |  |  |        |  |  |  |  |        |  |  |  |  |                   |  |  |  |  |        |  |  |  |  |
| 代表使用水量での水道料金(単位:円(税抜))                      |  |  |  |  |                           |  |  |  |  | 代表使用水量での水道料金(単位:円(税抜))  |  |  |  |  |                           |  |  |  |  | 代表使用水量での水道料金(単位:円(税抜))                      |  |  |  |  |   |  |  |  |  | 代表使用水量での水道料金(単位:円(税抜))                      |  |  |  |  |                           |  |  |  |  | 代表使用水量での水道料金(単位:円(税抜))  |  |  |  |  |  |  |  |  |  |   |  |  |  |  |  |  |  |  |  |              |  |  |  |  |        |  |  |  |  |                   |  |  |  |  |        |  |  |  |  |        |  |  |  |  |        |  |  |  |  |                   |  |  |  |  |        |  |  |  |  |
| 一般用   |  |  |  |  |                           |  |  |  |  | 一般用   |  |  |  |  |                           |  |  |  |  | 一般用   |  |  |  |  |   |  |  |  |  | 一般用   |  |  |  |  |                           |  |  |  |  | 一般用   |  |  |  |  |  |  |  |  |  |   |  |  |  |  |  |  |  |  |  |              |  |  |  |  |        |  |  |  |  |                   |  |  |  |  |        |  |  |  |  |        |  |  |  |  |        |  |  |  |  |                   |  |  |  |  |        |  |  |  |  |
| 0m <sup>3</sup>                             |  |  |  |  |                           |  |  |  |  | 0m <sup>3</sup>   |  |  |  |  |                           |  |  |  |  | 0m <sup>3</sup>                             |  |  |  |  |   |  |  |  |  | 0m <sup>3</sup>                             |  |  |  |  |                           |  |  |  |  | 0m <sup>3</sup>   |  |  |  |  |  |  |  |  |  |   |  |  |  |  |  |  |  |  |  |              |  |  |  |  |        |  |  |  |  |                   |  |  |  |  |        |  |  |  |  |        |  |  |  |  |        |  |  |  |  |                   |  |  |  |  |        |  |  |  |  |
| 5m <sup>3</sup>                             |  |  |  |  |                           |  |  |  |  | 5m <sup>3</sup>   |  |  |  |  |                           |  |  |  |  | 5m <sup>3</sup>                             |  |  |  |  |   |  |  |  |  | 5m <sup>3</sup>                             |  |  |  |  |                           |  |  |  |  | 5m <sup>3</sup>   |  |  |  |  |  |  |  |  |  |   |  |  |  |  |  |  |  |  |  |              |  |  |  |  |        |  |  |  |  |                   |  |  |  |  |        |  |  |  |  |        |  |  |  |  |        |  |  |  |  |                   |  |  |  |  |        |  |  |  |  |
| 10m <sup>3</sup>                            |  |  |  |  |                           |  |  |  |  | 10m <sup>3</sup>  |  |  |  |  |                           |  |  |  |  | 10m <sup>3</sup>                            |  |  |  |  |   |  |  |  |  | 10m <sup>3</sup>                            |  |  |  |  |                           |  |  |  |  | 10m <sup>3</sup>  |  |  |  |  |  |  |  |  |  |   |  |  |  |  |  |  |  |  |  |              |  |  |  |  |        |  |  |  |  |                   |  |  |  |  |        |  |  |  |  |        |  |  |  |  |        |  |  |  |  |                   |  |  |  |  |        |  |  |  |  |
| 15m <sup>3</sup>                            |  |  |  |  |                           |  |  |  |  | 15m <sup>3</sup>  |  |  |  |  |                           |  |  |  |  | 15m <sup>3</sup>                            |  |  |  |  |   |  |  |  |  | 15m <sup>3</sup>                            |  |  |  |  |                           |  |  |  |  | 15m <sup>3</sup>  |  |  |  |  |  |  |  |  |  |   |  |  |  |  |  |  |  |  |  |              |  |  |  |  |        |  |  |  |  |                   |  |  |  |  |        |  |  |  |  |        |  |  |  |  |        |  |  |  |  |                   |  |  |  |  |        |  |  |  |  |
| 20m <sup>3</sup>                            |  |  |  |  |                           |  |  |  |  | 20m <sup>3</sup>  |  |  |  |  |                           |  |  |  |  | 20m <sup>3</sup>                            |  |  |  |  |   |  |  |  |  | 20m <sup>3</sup>                            |  |  |  |  |                           |  |  |  |  | 20m <sup>3</sup>  |  |  |  |  |  |  |  |  |  |   |  |  |  |  |  |  |  |  |  |              |  |  |  |  |        |  |  |  |  |                   |  |  |  |  |        |  |  |  |  |        |  |  |  |  |        |  |  |  |  |                   |  |  |  |  |        |  |  |  |  |
| 25m <sup>3</sup>                            |  |  |  |  |                           |  |  |  |  | 25m <sup>3</sup>  |  |  |  |  |                           |  |  |  |  | 25m <sup>3</sup>                            |  |  |  |  |   |  |  |  |  | 25m <sup>3</sup>                            |  |  |  |  |                           |  |  |  |  | 25m <sup>3</sup>  |  |  |  |  |  |  |  |  |  |   |  |  |  |  |  |  |  |  |  |              |  |  |  |  |        |  |  |  |  |                   |  |  |  |  |        |  |  |  |  |        |  |  |  |  |        |  |  |  |  |                   |  |  |  |  |        |  |  |  |  |
| 30m <sup>3</sup>                            |  |  |  |  |                           |  |  |  |  | 30m <sup>3</sup>  |  |  |  |  |                           |  |  |  |  | 30m <sup>3</sup>                            |  |  |  |  |   |  |  |  |  | 30m <sup>3</sup>                            |  |  |  |  |                           |  |  |  |  | 30m <sup>3</sup>  |  |  |  |  |  |  |  |  |  |   |  |  |  |  |  |  |  |  |  |              |  |  |  |  |        |  |  |  |  |                   |  |  |  |  |        |  |  |  |  |        |  |  |  |  |        |  |  |  |  |                   |  |  |  |  |        |  |  |  |  |
| 業務用   |  |  |  |  |                           |  |  |  |  | 業務用   |  |  |  |  |                           |  |  |  |  | 業務用   |  |  |  |  |   |  |  |  |  | 業務用   |  |  |  |  |                           |  |  |  |  | 業務用   |  |  |  |  |  |  |  |  |  |   |  |  |  |  |  |  |  |  |  |              |  |  |  |  |        |  |  |  |  |                   |  |  |  |  |        |  |  |  |  |        |  |  |  |  |        |  |  |  |  |                   |  |  |  |  |        |  |  |  |  |
| 0m <sup>3</sup>                             |  |  |  |  |                           |  |  |  |  | 0m <sup>3</sup>   |  |  |  |  |                           |  |  |  |  | 0m <sup>3</sup>                             |  |  |  |  |   |  |  |  |  | 0m <sup>3</sup>                             |  |  |  |  |                           |  |  |  |  | 0m <sup>3</sup>   |  |  |  |  |  |  |  |  |  |   |  |  |  |  |  |  |  |  |  |              |  |  |  |  |        |  |  |  |  |                   |  |  |  |  |        |  |  |  |  |        |  |  |  |  |        |  |  |  |  |                   |  |  |  |  |        |  |  |  |  |
| 10m <sup>3</sup>                            |  |  |  |  |                           |  |  |  |  | 10m <sup>3</sup>  |  |  |  |  |                           |  |  |  |  | 10m <sup>3</sup>                            |  |  |  |  |   |  |  |  |  | 10m <sup>3</sup>                            |  |  |  |  |                           |  |  |  |  | 10m <sup>3</sup>  |  |  |  |  |  |  |  |  |  |   |  |  |  |  |  |  |  |  |  |              |  |  |  |  |        |  |  |  |  |                   |  |  |  |  |        |  |  |  |  |        |  |  |  |  |        |  |  |  |  |                   |  |  |  |  |        |  |  |  |  |
| 20m <sup>3</sup>                            |  |  |  |  |                           |  |  |  |  | 20m <sup>3</sup>  |  |  |  |  |                           |  |  |  |  | 20m <sup>3</sup>                            |  |  |  |  |   |  |  |  |  | 20m <sup>3</sup>                            |  |  |  |  |                           |  |  |  |  | 20m <sup>3</sup>  |  |  |  |  |  |  |  |  |  |   |  |  |  |  |  |  |  |  |  |              |  |  |  |  |        |  |  |  |  |                   |  |  |  |  |        |  |  |  |  |        |  |  |  |  |        |  |  |  |  |                   |  |  |  |  |        |  |  |  |  |
| 50m <sup>3</sup>                            |  |  |  |  |                           |  |  |  |  | 50m <sup>3</sup>  |  |  |  |  |                           |  |  |  |  | 50m <sup>3</sup>                            |  |  |  |  |   |  |  |  |  | 50m <sup>3</sup>                            |  |  |  |  |                           |  |  |  |  | 50m <sup>3</sup>  |  |  |  |  |  |  |  |  |  |   |  |  |  |  |  |  |  |  |  |              |  |  |  |  |        |  |  |  |  |                   |  |  |  |  |        |  |  |  |  |        |  |  |  |  |        |  |  |  |  |                   |  |  |  |  |        |  |  |  |  |
| 100m <sup>3</sup>                           |  |  |  |  |                           |  |  |  |  | 100m <sup>3</sup>   |  |  |  |  |                           |  |  |  |  | 100m <sup>3</sup>                           |  |  |  |  |   |  |  |  |  | 100m <sup>3</sup>                           |  |  |  |  |                           |  |  |  |  | 100m <sup>3</sup>   |  |  |  |  |  |  |  |  |  |   |  |  |  |  |  |  |  |  |  |              |  |  |  |  |        |  |  |  |  |                   |  |  |  |  |        |  |  |  |  |        |  |  |  |  |        |  |  |  |  |                   |  |  |  |  |        |  |  |  |  |
| 200m <sup>3</sup>                           |  |  |  |  |                           |  |  |  |  | 200m <sup>3</sup>   |  |  |  |  |                           |  |  |  |  | 200m <sup>3</sup>                           |  |  |  |  |   |  |  |  |  | 200m <sup>3</sup>                           |  |  |  |  |                           |  |  |  |  | 200m <sup>3</sup>   |  |  |  |  |  |  |  |  |  |   |  |  |  |  |  |  |  |  |  |              |  |  |  |  |        |  |  |  |  |                   |  |  |  |  |        |  |  |  |  |        |  |  |  |  |        |  |  |  |  |                   |  |  |  |  |        |  |  |  |  |
| 300m <sup>3</sup>                           |  |  |  |  |                           |  |  |  |  | 300m <sup>3</sup>   |  |  |  |  |                           |  |  |  |  | 300m <sup>3</sup>                           |  |  |  |  |   |  |  |  |  | 300m <sup>3</sup>                           |  |  |  |  |                           |  |  |  |  | 300m <sup>3</sup>   |  |  |  |  |  |  |  |  |  |   |  |  |  |  |  |  |  |  |  |              |  |  |  |  |        |  |  |  |  |                   |  |  |  |  |        |  |  |  |  |        |  |  |  |  |        |  |  |  |  |                   |  |  |  |  |        |  |  |  |  |
| 1,000m <sup>3</sup>                         |  |  |  |  |                           |  |  |  |  | 1,000m <sup>3</sup>   |  |  |  |  |                           |  |  |  |  | 1,000m <sup>3</sup>                         |  |  |  |  |   |  |  |  |  | 1,000m <sup>3</sup>                         |  |  |  |  |                           |  |  |  |  | 1,000m <sup>3</sup>   |  |  |  |  |  |  |  |  |  |   |  |  |  |  |  |  |  |  |  |              |  |  |  |  |        |  |  |  |  |                   |  |  |  |  |        |  |  |  |  |        |  |  |  |  |        |  |  |  |  |                   |  |  |  |  |        |  |  |  |  |
| 現行料金に対する比率                                  |  |  |  |  |                           |  |  |  |  | 現行料金に対する比率  |  |  |  |  |                           |  |  |  |  | 現行料金に対する比率                                  |  |  |  |  |   |  |  |  |  | 現行料金に対する比率                                  |  |  |  |  |                           |  |  |  |  | 現行料金に対する比率  |  |  |  |  |  |  |  |  |  |   |  |  |  |  |  |  |  |  |  |              |  |  |  |  |        |  |  |  |  |                   |  |  |  |  |        |  |  |  |  |        |  |  |  |  |        |  |  |  |  |                   |  |  |  |  |        |  |  |  |  |
| 一般用   |  |  |  |  |                           |  |  |  |  | 一般用   |  |  |  |  |                           |  |  |  |  | 一般用   |  |  |  |  |   |  |  |  |  | 一般用   |  |  |  |  |                           |  |  |  |  | 一般用   |  |  |  |  |  |  |  |  |  |   |  |  |  |  |  |  |  |  |  |              |  |  |  |  |        |  |  |  |  |                   |  |  |  |  |        |  |  |  |  |        |  |  |  |  |        |  |  |  |  |                   |  |  |  |  |        |  |  |  |  |
| 0m <sup>3</sup>                             |  |  |  |  |                           |  |  |  |  | 0m <sup>3</sup>   |  |  |  |  |                           |  |  |  |  | 0m <sup>3</sup>                             |  |  |  |  |   |  |  |  |  | 0m <sup>3</sup>                             |  |  |  |  |                           |  |  |  |  | 0m <sup>3</sup>   |  |  |  |  |  |  |  |  |  |   |  |  |  |  |  |  |  |  |  |              |  |  |  |  |        |  |  |  |  |                   |  |  |  |  |        |  |  |  |  |        |  |  |  |  |        |  |  |  |  |                   |  |  |  |  |        |  |  |  |  |
| 5m <sup>3</sup>                             |  |  |  |  |                           |  |  |  |  | 5m <sup>3</sup>   |  |  |  |  |                           |  |  |  |  | 5m <sup>3</sup>                             |  |  |  |  |   |  |  |  |  | 5m <sup>3</sup>                             |  |  |  |  |                           |  |  |  |  | 5m <sup>3</sup>   |  |  |  |  |  |  |  |  |  |   |  |  |  |  |  |  |  |  |  |              |  |  |  |  |        |  |  |  |  |                   |  |  |  |  |        |  |  |  |  |        |  |  |  |  |        |  |  |  |  |                   |  |  |  |  |        |  |  |  |  |
| 10m <sup>3</sup>                            |  |  |  |  |                           |  |  |  |  | 10m <sup>3</sup>  |  |  |  |  |                           |  |  |  |  | 10m <sup>3</sup>                            |  |  |  |  |   |  |  |  |  | 10m <sup>3</sup>                            |  |  |  |  |                           |  |  |  |  | 10m <sup>3</sup>  |  |  |  |  |  |  |  |  |  |   |  |  |  |  |  |  |  |  |  |              |  |  |  |  |        |  |  |  |  |                   |  |  |  |  |        |  |  |  |  |        |  |  |  |  |        |  |  |  |  |                   |  |  |  |  |        |  |  |  |  |
| 15m <sup>3</sup>                            |  |  |  |  |                           |  |  |  |  | 15m <sup>3</sup>  |  |  |  |  |                           |  |  |  |  | 15m <sup>3</sup>                            |  |  |  |  |   |  |  |  |  | 15m <sup>3</sup>                            |  |  |  |  |                           |  |  |  |  | 15m <sup>3</sup>  |  |  |  |  |  |  |  |  |  |   |  |  |  |  |  |  |  |  |  |              |  |  |  |  |        |  |  |  |  |                   |  |  |  |  |        |  |  |  |  |        |  |  |  |  |        |  |  |  |  |                   |  |  |  |  |        |  |  |  |  |
| 20m <sup>3</sup>                            |  |  |  |  |                           |  |  |  |  | 20m <sup>3</sup>  |  |  |  |  |                           |  |  |  |  | 20m <sup>3</sup>                            |  |  |  |  |   |  |  |  |  | 20m <sup>3</sup>                            |  |  |  |  |                           |  |  |  |  | 20m <sup>3</sup>  |  |  |  |  |  |  |  |  |  |   |  |  |  |  |  |  |  |  |  |              |  |  |  |  |        |  |  |  |  |                   |  |  |  |  |        |  |  |  |  |        |  |  |  |  |        |  |  |  |  |                   |  |  |  |  |        |  |  |  |  |
| 25m <sup>3</sup>                            |  |  |  |  |                           |  |  |  |  | 25m <sup>3</sup>  |  |  |  |  |                           |  |  |  |  | 25m <sup>3</sup>                            |  |  |  |  |   |  |  |  |  | 25m <sup>3</sup>                            |  |  |  |  |                           |  |  |  |  | 25m <sup>3</sup>  |  |  |  |  |  |  |  |  |  |   |  |  |  |  |  |  |  |  |  |              |  |  |  |  |        |  |  |  |  |                   |  |  |  |  |        |  |  |  |  |        |  |  |  |  |        |  |  |  |  |                   |  |  |  |  |        |  |  |  |  |
| 30m <sup>3</sup>                            |  |  |  |  |                           |  |  |  |  | 30m <sup>3</sup>  |  |  |  |  |                           |  |  |  |  | 30m <sup>3</sup>                            |  |  |  |  |   |  |  |  |  | 30m <sup>3</sup>                            |  |  |  |  |                           |  |  |  |  | 30m <sup>3</sup>  |  |  |  |  |  |  |  |  |  |   |  |  |  |  |  |  |  |  |  |              |  |  |  |  |        |  |  |  |  |                   |  |  |  |  |        |  |  |  |  |        |  |  |  |  |        |  |  |  |  |                   |  |  |  |  |        |  |  |  |  |
| 業務用   |  |  |  |  |                           |  |  |  |  | 業務用   |  |  |  |  |                           |  |  |  |  | 業務用   |  |  |  |  |   |  |  |  |  | 業務用   |  |  |  |  |                           |  |  |  |  | 業務用   |  |  |  |  |  |  |  |  |  |   |  |  |  |  |  |  |  |  |  |              |  |  |  |  |        |  |  |  |  |                   |  |  |  |  |        |  |  |  |  |        |  |  |  |  |        |  |  |  |  |                   |  |  |  |  |        |  |  |  |  |
| 0m <sup>3</sup>                             |  |  |  |  |                           |  |  |  |  | 0m <sup>3</sup>   |  |  |  |  |                           |  |  |  |  | 0m <sup>3</sup>                             |  |  |  |  |   |  |  |  |  | 0m <sup>3</sup>                             |  |  |  |  |                           |  |  |  |  | 0m <sup>3</sup>   |  |  |  |  |  |  |  |  |  |   |  |  |  |  |  |  |  |  |  |              |  |  |  |  |        |  |  |  |  |                   |  |  |  |  |        |  |  |  |  |        |  |  |  |  |        |  |  |  |  |                   |  |  |  |  |        |  |  |  |  |
| 10m <sup>3</sup>                            |  |  |  |  |                           |  |  |  |  | 10m <sup>3</sup>  |  |  |  |  |                           |  |  |  |  | 10m <sup>3</sup>                            |  |  |  |  |   |  |  |  |  | 10m <sup>3</sup>                            |  |  |  |  |                           |  |  |  |  | 10m <sup>3</sup>  |  |  |  |  |  |  |  |  |  |   |  |  |  |  |  |  |  |  |  |              |  |  |  |  |        |  |  |  |  |                   |  |  |  |  |        |  |  |  |  |        |  |  |  |  |        |  |  |  |  |                   |  |  |  |  |        |  |  |  |  |
| 20m <sup>3</sup>                            |  |  |  |  |                           |  |  |  |  | 20m <sup>3</sup>  |  |  |  |  |                           |  |  |  |  | 20m <sup>3</sup>                            |  |  |  |  |   |  |  |  |  | 20m <sup>3</sup>                            |  |  |  |  |                           |  |  |  |  | 20m <sup>3</sup>  |  |  |  |  |  |  |  |  |  |   |  |  |  |  |  |  |  |  |  |              |  |  |  |  |        |  |  |  |  |                   |  |  |  |  |        |  |  |  |  |        |  |  |  |  |        |  |  |  |  |                   |  |  |  |  |        |  |  |  |  |
| 50m <sup>3</sup>                            |  |  |  |  |                           |  |  |  |  | 50m <sup>3</sup>  |  |  |  |  |                           |  |  |  |  | 50m <sup>3</sup>                            |  |  |  |  |   |  |  |  |  | 50m <sup>3</sup>                            |  |  |  |  |                           |  |  |  |  | 50m <sup>3</sup>  |  |  |  |  |  |  |  |  |  |   |  |  |  |  |  |  |  |  |  |              |  |  |  |  |        |  |  |  |  |                   |  |  |  |  |        |  |  |  |  |        |  |  |  |  |        |  |  |  |  |                   |  |  |  |  |        |  |  |  |  |
| 100m <sup>3</sup>                           |  |  |  |  |                           |  |  |  |  | 100m <sup>3</sup>   |  |  |  |  |                           |  |  |  |  | 100m <sup>3</sup>                           |  |  |  |  |   |  |  |  |  | 100m <sup>3</sup>                           |  |  |  |  |                           |  |  |  |  | 100m <sup>3</sup>   |  |  |  |  |  |  |  |  |  |   |  |  |  |  |  |  |  |  |  |              |  |  |  |  |        |  |  |  |  |                   |  |  |  |  |        |  |  |  |  |        |  |  |  |  |        |  |  |  |  |                   |  |  |  |  |        |  |  |  |  |
| 200m <sup>3</sup>                           |  |  |  |  |                           |  |  |  |  | 200m <sup>3</sup>   |  |  |  |  |                           |  |  |  |  | 200m <sup>3</sup>                           |  |  |  |  |   |  |  |  |  | 200m <sup>3</sup>                           |  |  |  |  |                           |  |  |  |  | 200m <sup>3</sup>   |  |  |  |  |  |  |  |  |  |   |  |  |  |  |  |  |  |  |  |              |  |  |  |  |        |  |  |  |  |                   |  |  |  |  |        |  |  |  |  |        |  |  |  |  |        |  |  |  |  |                   |  |  |  |  |        |  |  |  |  |
| 300m <sup>3</sup>                           |  |  |  |  |                           |  |  |  |  | 300m <sup>3</sup>   |  |  |  |  |                           |  |  |  |  | 300m <sup>3</sup>                           |  |  |  |  |   |  |  |  |  | 300m <sup>3</sup>                           |  |  |  |  |                           |  |  |  |  | 300m <sup>3</sup>   |  |  |  |  |  |  |  |  |  |   |  |  |  |  |  |  |  |  |  |              |  |  |  |  |        |  |  |  |  |                   |  |  |  |  |        |  |  |  |  |        |  |  |  |  |        |  |  |  |  |                   |  |  |  |  |        |  |  |  |  |
| 1,000m <sup>3</sup>                         |  |  |  |  |                           |  |  |  |  | 1,000m <sup>3</sup>   |  |  |  |  |                           |  |  |  |  | 1,000m <sup>3</sup>                         |  |  |  |  |   |  |  |  |  | 1,000m <sup>3</sup>                         |  |  |  |  |                           |  |  |  |  | 1,000m <sup>3</sup>   |  |  |  |  |  |  |  |  |  |   |  |  |  |  |  |  |  |  |  |              |  |  |  |  |        |  |  |  |  |                   |  |  |  |  |        |  |  |  |  |        |  |  |  |  |        |  |  |  |  |                   |  |  |  |  |        |  |  |  |  |
| 現行料金に対する料金差(単位:円(税抜))                       |  |  |  |  |                           |  |  |  |  | 現行料金に対する料金差(単位:円(税抜))   |  |  |  |  |                           |  |  |  |  | 現行料金に対する料金差(単位:円(税抜))                       |  |  |  |  |   |  |  |  |  | 現行料金に対する料金差(単位:円(税抜))                       |  |  |  |  |                           |  |  |  |  | 現行料金に対する料金差(単位:円(税抜))   |  |  |  |  |  |  |  |  |  |   |  |  |  |  |  |  |  |  |  |              |  |  |  |  |        |  |  |  |  |                   |  |  |  |  |        |  |  |  |  |        |  |  |  |  |        |  |  |  |  |                   |  |  |  |  |        |  |  |  |  |
| 一般用   |  |  |  |  |                           |  |  |  |  | 一般用   |  |  |  |  |                           |  |  |  |  | 一般用   |  |  |  |  |   |  |  |  |  | 一般用   |  |  |  |  |                           |  |  |  |  | 一般用   |  |  |  |  |  |  |  |  |  |   |  |  |  |  |  |  |  |  |  |              |  |  |  |  |        |  |  |  |  |                   |  |  |  |  |        |  |  |  |  |        |  |  |  |  |        |  |  |  |  |                   |  |  |  |  |        |  |  |  |  |
| 0m <sup>3</sup>                             |  |  |  |  |                           |  |  |  |  | 0m <sup>3</sup>   |  |  |  |  |                           |  |  |  |  | 0m <sup>3</sup>                             |  |  |  |  |   |  |  |  |  | 0m <sup>3</sup>                             |  |  |  |  |                           |  |  |  |  | 0m <sup>3</sup>   |  |  |  |  |  |  |  |  |  |   |  |  |  |  |  |  |  |  |  |              |  |  |  |  |        |  |  |  |  |                   |  |  |  |  |        |  |  |  |  |        |  |  |  |  |        |  |  |  |  |                   |  |  |  |  |        |  |  |  |  |
| 5m <sup>3</sup>                             |  |  |  |  |                           |  |  |  |  | 5m <sup>3</sup>   |  |  |  |  |                           |  |  |  |  | 5m <sup>3</sup>                             |  |  |  |  |   |  |  |  |  | 5m <sup>3</sup>                             |  |  |  |  |                           |  |  |  |  | 5m <sup>3</sup>   |  |  |  |  |  |  |  |  |  |   |  |  |  |  |  |  |  |  |  |              |  |  |  |  |        |  |  |  |  |                   |  |  |  |  |        |  |  |  |  |        |  |  |  |  |        |  |  |  |  |                   |  |  |  |  |        |  |  |  |  |
| 10m <sup>3</sup>                            |  |  |  |  |                           |  |  |  |  | 10m <sup>3</sup>  |  |  |  |  |                           |  |  |  |  | 10m <sup>3</sup>                            |  |  |  |  |   |  |  |  |  | 10m <sup>3</sup>                            |  |  |  |  |                           |  |  |  |  | 10m <sup>3</sup>  |  |  |  |  |  |  |  |  |  |   |  |  |  |  |  |  |  |  |  |              |  |  |  |  |        |  |  |  |  |                   |  |  |  |  |        |  |  |  |  |        |  |  |  |  |        |  |  |  |  |                   |  |  |  |  |        |  |  |  |  |
| 15m <sup>3</sup>                            |  |  |  |  |                           |  |  |  |  | 15m <sup>3</sup>  |  |  |  |  |                           |  |  |  |  | 15m <sup>3</sup>                            |  |  |  |  |   |  |  |  |  | 15m <sup>3</sup>                            |  |  |  |  |                           |  |  |  |  | 15m <sup>3</sup>  |  |  |  |  |  |  |  |  |  |   |  |  |  |  |  |  |  |  |  |              |  |  |  |  |        |  |  |  |  |                   |  |  |  |  |        |  |  |  |  |        |  |  |  |  |        |  |  |  |  |                   |  |  |  |  |        |  |  |  |  |
| 20m <sup>3</sup>                            |  |  |  |  |                           |  |  |  |  | 20m <sup>3</sup>  |  |  |  |  |                           |  |  |  |  | 20m <sup>3</sup>                            |  |  |  |  |   |  |  |  |  | 20m <sup>3</sup>                            |  |  |  |  |                           |  |  |  |  | 20m <sup>3</sup>  |  |  |  |  |  |  |  |  |  |   |  |  |  |  |  |  |  |  |  |              |  |  |  |  |        |  |  |  |  |                   |  |  |  |  |        |  |  |  |  |        |  |  |  |  |        |  |  |  |  |                   |  |  |  |  |        |  |  |  |  |
| 25m <sup>3</sup>                            |  |  |  |  |                           |  |  |  |  | 25m <sup>3</sup>  |  |  |  |  |                           |  |  |  |  | 25m <sup>3</sup>                            |  |  |  |  |   |  |  |  |  | 25m <sup>3</sup>                            |  |  |  |  |                           |  |  |  |  | 25m <sup>3</sup>  |  |  |  |  |  |  |  |  |  |   |  |  |  |  |  |  |  |  |  |              |  |  |  |  |        |  |  |  |  |                   |  |  |  |  |        |  |  |  |  |        |  |  |  |  |        |  |  |  |  |                   |  |  |  |  |        |  |  |  |  |
| 30m <sup>3</sup>                            |  |  |  |  |                           |  |  |  |  | 30m <sup>3</sup>  |  |  |  |  |                           |  |  |  |  | 30m <sup>3</sup>                            |  |  |  |  |   |  |  |  |  | 30m <sup>3</sup>                            |  |  |  |  |                           |  |  |  |  | 30m <sup>3</sup>  |  |  |  |  |  |  |  |  |  |   |  |  |  |  |  |  |  |  |  |              |  |  |  |  |        |  |  |  |  |                   |  |  |  |  |        |  |  |  |  |        |  |  |  |  |        |  |  |  |  |                   |  |  |  |  |        |  |  |  |  |
| 業務用   |  |  |  |  |                           |  |  |  |  | 業務用   |  |  |  |  |                           |  |  |  |  | 業務用   |  |  |  |  |   |  |  |  |  | 業務用   |  |  |  |  |                           |  |  |  |  | 業務用   |  |  |  |  |  |  |  |  |  |   |  |  |  |  |  |  |  |  |  |              |  |  |  |  |        |  |  |  |  |                   |  |  |  |  |        |  |  |  |  |        |  |  |  |  |        |  |  |  |  |                   |  |  |  |  |        |  |  |  |  |
| 0m <sup>3</sup>                             |  |  |  |  |                           |  |  |  |  | 0m <sup>3</sup>   |  |  |  |  |                           |  |  |  |  | 0m <sup>3</sup>                             |  |  |  |  |   |  |  |  |  | 0m <sup>3</sup>                             |  |  |  |  |                           |  |  |  |  | 0m <sup>3</sup>   |  |  |  |  |  |  |  |  |  |   |  |  |  |  |  |  |  |  |  |              |  |  |  |  |        |  |  |  |  |                   |  |  |  |  |        |  |  |  |  |        |  |  |  |  |        |  |  |  |  |                   |  |  |  |  |        |  |  |  |  |
| 10m <sup>3</sup>                            |  |  |  |  |                           |  |  |  |  | 10m <sup>3</sup>  |  |  |  |  |                           |  |  |  |  | 10m <sup>3</sup>                            |  |  |  |  |   |  |  |  |  | 10m <sup>3</sup>                            |  |  |  |  |                           |  |  |  |  | 10m <sup>3</sup>  |  |  |  |  |  |  |  |  |  |   |  |  |  |  |  |  |  |  |  |              |  |  |  |  |        |  |  |  |  |                   |  |  |  |  |        |  |  |  |  |        |  |  |  |  |        |  |  |  |  |                   |  |  |  |  |        |  |  |  |  |
| 20m <sup>3</sup>                            |  |  |  |  |                           |  |  |  |  | 20m <sup>3</sup>  |  |  |  |  |                           |  |  |  |  | 20m <sup>3</sup>                            |  |  |  |  |   |  |  |  |  | 20m <sup>3</sup>                            |  |  |  |  |                           |  |  |  |  | 20m <sup>3</sup>  |  |  |  |  |  |  |  |  |  |   |  |  |  |  |  |  |  |  |  |              |  |  |  |  |        |  |  |  |  |                   |  |  |  |  |        |  |  |  |  |        |  |  |  |  |        |  |  |  |  |                   |  |  |  |  |        |  |  |  |  |
| 50m <sup>3</sup>                            |  |  |  |  |                           |  |  |  |  | 50m <sup>3</sup>  |  |  |  |  |                           |  |  |  |  | 50m <sup>3</sup>                            |  |  |  |  |   |  |  |  |  | 50m <sup>3</sup>                            |  |  |  |  |                           |  |  |  |  | 50m <sup>3</sup>  |  |  |  |  |  |  |  |  |  |   |  |  |  |  |  |  |  |  |  |              |  |  |  |  |        |  |  |  |  |                   |  |  |  |  |        |  |  |  |  |        |  |  |  |  |        |  |  |  |  |                   |  |  |  |  |        |  |  |  |  |
| 100m <sup>3</sup>                           |  |  |  |  |                           |  |  |  |  | 100m <sup>3</sup>   |  |  |  |  |                           |  |  |  |  | 100m <sup>3</sup>                           |  |  |  |  |   |  |  |  |  | 100m <sup>3</sup>                           |  |  |  |  |                           |  |  |  |  | 100m <sup>3</sup>   |  |  |  |  |  |  |  |  |  |   |  |  |  |  |  |  |  |  |  |              |  |  |  |  |        |  |  |  |  |                   |  |  |  |  |        |  |  |  |  |        |  |  |  |  |        |  |  |  |  |                   |  |  |  |  |        |  |  |  |  |
| 200m <sup>3</sup>                           |  |  |  |  |                           |  |  |  |  | 200m <sup>3</sup>   |  |  |  |  |                           |  |  |  |  | 200m <sup>3</sup>                           |  |  |  |  |   |  |  |  |  | 200m <sup>3</sup>                           |  |  |  |  |                           |  |  |  |  | 200m <sup>3</sup>   |  |  |  |  |  |  |  |  |  |   |  |  |  |  |  |  |  |  |  |              |  |  |  |  |        |  |  |  |  |                   |  |  |  |  |        |  |  |  |  |        |  |  |  |  |        |  |  |  |  |                   |  |  |  |  |        |  |  |  |  |
| 300m <sup>3</sup>                           |  |  |  |  |                           |  |  |  |  | 300m <sup>3</sup>   |  |  |  |  |                           |  |  |  |  | 300m <sup>3</sup>                           |  |  |  |  |   |  |  |  |  | 300m <sup>3</sup>                           |  |  |  |  |                           |  |  |  |  | 300m <sup>3</sup>   |  |  |  |  |  |  |  |  |  |   |  |  |  |  |  |  |  |  |  |              |  |  |  |  |        |  |  |  |  |                   |  |  |  |  |        |  |  |  |  |        |  |  |  |  |        |  |  |  |  |                   |  |  |  |  |        |  |  |  |  |
| 1,000m <sup>3</sup>                         |  |  |  |  |                           |  |  |  |  | 1,000m <sup>3</sup>   |  |  |  |  |                           |  |  |  |  | 1,000m <sup>3</sup>                         |  |  |  |  |   |  |  |  |  | 1,000m <sup>3</sup>                         |  |  |  |  |                           |  |  |  |  | 1,000m <sup>3</sup>   |  |  |  |  |  |  |  |  |  |   |  |  |  |  |  |  |  |  |  |              |  |  |  |  |        |  |  |  |  |                   |  |  |  |  |        |  |  |  |  |        |  |  |  |  |        |  |  |  |  |                   |  |  |  |  |        |  |  |  |  |
| 一般用平均使用水量での比較(単位:円(税抜))                     |  |  |  |  |                           |  |  |  |  | 一般用平均使用水量での比較(単位:円(税抜))   |  |  |  |  |                           |  |  |  |  | 一般用平均使用水量での比較(単位:円(税抜))                     |  |  |  |  |   |  |  |  |  | 一般用平均使用水量での比較(単位:円(税抜))                     |  |  |  |  |                           |  |  |  |  | 一般用平均使用水量での比較(単位:円(税抜))   |  |  |  |  |  |  |  |  |  |   |  |  |  |  |  |  |  |  |  |              |  |  |  |  |        |  |  |  |  |                   |  |  |  |  |        |  |  |  |  |        |  |  |  |  |        |  |  |  |  |                   |  |  |  |  |        |  |  |  |  |
| -   |  |  |  |  |                           |  |  |  |  | -   |  |  |  |  |                           |  |  |  |  | -   |  |  |  |  |   |  |  |  |  | -   |  |  |  |  |                           |  |  |  |  | -   |  |  |  |  |  |  |  |  |  |   |  |  |  |  |  |  |  |  |  |              |  |  |  |  |        |  |  |  |  |                   |  |  |  |  |        |  |  |  |  |        |  |  |  |  |        |  |  |  |  |                   |  |  |  |  |        |  |  |  |  |
| メーター口径13mm、19m <sup>3</sup> 使用:3,052円       |  |  |  |  |                           |  |  |  |  | メーター口径13mm、19m <sup>3</sup> 使用:3,052円   |  |  |  |  |                           |  |  |  |  | メーター口径13mm、19m <sup>3</sup> 使用:3,052円       |  |  |  |  |   |  |  |  |  | メーター口径13mm、19m <sup>3</sup> 使用:3,052円       |  |  |  |  |                           |  |  |  |  | メーター口径13mm、19m <sup>3</sup> 使用:3,052円   |  |  |  |  |  |  |  |  |  |   |  |  |  |  |  |  |  |  |  |              |  |  |  |  |        |  |  |  |  |                   |  |  |  |  |        |  |  |  |  |        |  |  |  |  |        |  |  |  |  |                   |  |  |  |  |        |  |  |  |  |
| メーター口径13mm、19m <sup>3</sup> 使用:4,014円(132%) |  |  |  |  |                           |  |  |  |  | メーター口径13mm、19m <sup>3</sup> 使用:4,014円(132%)   |  |  |  |  |                           |  |  |  |  | メーター口径13mm、19m <sup>3</sup> 使用:4,374円(143%) |  |  |  |  |   |  |  |  |  | メーター口径13mm、19m <sup>3</sup> 使用:4,250円(139%) |  |  |  |  |                           |  |  |  |  | メーター口径13mm、19m <sup>3</sup> 使用:3,840円(126%)   |  |  |  |  |  |  |  |  |  |   |  |  |  |  |  |  |  |  |  |              |  |  |  |  |        |  |  |  |  |                   |  |  |  |  |        |  |  |  |  |        |  |  |  |  |        |  |  |  |  |                   |  |  |  |  |        |  |  |  |  |





【参考】 令和元年度の調定データによる、使用者区分毎の水量（2か月調定のもの1か月調定として換算）

表 2-22 水量一覧

単位：m<sup>3</sup>/年

| 一般用  | 0m <sup>3</sup> | 1~5m <sup>3</sup> | 6~10m <sup>3</sup> | 11~15m <sup>3</sup> | 16~20m <sup>3</sup> | 21~25m <sup>3</sup> | 26~30m <sup>3</sup> | 31~40m <sup>3</sup> | 41m <sup>3</sup> ~ | 合計      |
|------|-----------------|-------------------|--------------------|---------------------|---------------------|---------------------|---------------------|---------------------|--------------------|---------|
| 13mm | 0               | 6,287             | 21,900             | 39,499              | 49,179              | 47,316              | 40,877              | 50,200              | 38,679             | 293,937 |
| 20mm | 0               | 1,827             | 6,969              | 16,919              | 28,348              | 26,680              | 22,337              | 29,401              | 24,121             | 156,602 |
| 25mm | 0               | 28                | 37                 | 121                 | 113                 | 262                 | 601                 | 494                 | 2,448              | 4,104   |
| 合計   | 0               | 8,142             | 28,906             | 56,539              | 77,640              | 74,258              | 63,815              | 80,095              | 65,248             | 454,643 |

| 業務用  | 0m <sup>3</sup> | 1~10m <sup>3</sup> | 11~20m <sup>3</sup> | 21~50m <sup>3</sup> | 51~100m <sup>3</sup> | 101~200m <sup>3</sup> | 201~300m <sup>3</sup> | 301~1,000m <sup>3</sup> | 1,001m <sup>3</sup> ~ | 合計     |
|------|-----------------|--------------------|---------------------|---------------------|----------------------|-----------------------|-----------------------|-------------------------|-----------------------|--------|
| 13mm | 0               | 621                | 853                 | 1,296               | 534                  | 621                   | 0                     | 0                       | 0                     | 3,925  |
| 20mm | 0               | 1,081              | 498                 | 933                 | 3,241                | 3,911                 | 475                   | 2,959                   | 0                     | 13,098 |
| 25mm | 0               | 263                | 449                 | 1,839               | 3,592                | 5,836                 | 446                   | 0                       | 0                     | 12,425 |
| 30mm | 0               | 0                  | 0                   | 469                 | 793                  | 1,704                 | 508                   | 7,491                   | 4,186                 | 15,151 |
| 40mm | 0               | 0                  | 339                 | 663                 | 1,532                | 2,843                 | 0                     | 0                       | 0                     | 5,377  |
| 50mm | 0               | 68                 | 39                  | 46                  | 1,599                | 3,271                 | 927                   | 1,795                   | 25,783                | 33,528 |
| 75mm | 0               | 0                  | 0                   | 0                   | 594                  | 426                   | 0                     | 0                       | 0                     | 1,020  |
| 合計   | 0               | 2,033              | 2,178               | 5,246               | 11,885               | 18,612                | 2,356                 | 12,245                  | 29,969                | 84,524 |

| 臨時用  | 0m <sup>3</sup> | 1~5m <sup>3</sup> | 6~10m <sup>3</sup> | 11~15m <sup>3</sup> | 16~20m <sup>3</sup> | 21~25m <sup>3</sup> | 26~30m <sup>3</sup> | 31~40m <sup>3</sup> | 41m <sup>3</sup> ~ | 合計  |
|------|-----------------|-------------------|--------------------|---------------------|---------------------|---------------------|---------------------|---------------------|--------------------|-----|
| 13mm | 0               | 12                | 23                 | 25                  | 17                  | 0                   | 0                   | 0                   | 58                 | 135 |
| 20mm | 0               | 13                | 10                 | 0                   | 20                  | 0                   | 0                   | 0                   | 0                  | 43  |
| 合計   | 0               | 25                | 33                 | 25                  | 37                  | 0                   | 0                   | 0                   | 58                 | 178 |

表 2-23 水量割合一覽

| 一般用  | 0m <sup>3</sup> | 1~5m <sup>3</sup> | 6~10m <sup>3</sup> | 11~15m <sup>3</sup> | 16~20m <sup>3</sup> | 21~25m <sup>3</sup> | 26~30m <sup>3</sup> | 31~40m <sup>3</sup> | 41m <sup>3</sup> ~ | 合計    |
|------|-----------------|-------------------|--------------------|---------------------|---------------------|---------------------|---------------------|---------------------|--------------------|-------|
| 13mm | 0.0%            | 1.2%              | 4.1%               | 7.3%                | 9.1%                | 8.8%                | 7.6%                | 9.3%                | 7.2%               | 54.5% |
| 20mm | 0.0%            | 0.3%              | 1.3%               | 3.1%                | 5.3%                | 4.9%                | 4.1%                | 5.5%                | 4.5%               | 29.0% |
| 25mm | 0.0%            | 0.0%              | 0.0%               | 0.0%                | 0.0%                | 0.0%                | 0.1%                | 0.1%                | 0.5%               | 0.8%  |
| 合計   | 0.0%            | 1.5%              | 5.4%               | 10.5%               | 14.4%               | 13.8%               | 11.8%               | 14.9%               | 12.1%              | 84.3% |

| 業務用  | 0m <sup>3</sup> | 1~10m <sup>3</sup> | 11~20m <sup>3</sup> | 21~50m <sup>3</sup> | 51~100m <sup>3</sup> | 101~200m <sup>3</sup> | 201~300m <sup>3</sup> | 301~1,000m <sup>3</sup> | 1,001m <sup>3</sup> ~ | 合計    |
|------|-----------------|--------------------|---------------------|---------------------|----------------------|-----------------------|-----------------------|-------------------------|-----------------------|-------|
| 13mm | 0.0%            | 0.1%               | 0.2%                | 0.2%                | 0.1%                 | 0.1%                  | 0.0%                  | 0.0%                    | 0.0%                  | 0.7%  |
| 20mm | 0.0%            | 0.2%               | 0.1%                | 0.2%                | 0.6%                 | 0.7%                  | 0.1%                  | 0.5%                    | 0.0%                  | 2.4%  |
| 25mm | 0.0%            | 0.0%               | 0.1%                | 0.3%                | 0.7%                 | 1.1%                  | 0.1%                  | 0.0%                    | 0.0%                  | 2.3%  |
| 30mm | 0.0%            | 0.0%               | 0.0%                | 0.1%                | 0.1%                 | 0.3%                  | 0.1%                  | 1.4%                    | 0.8%                  | 2.8%  |
| 40mm | 0.0%            | 0.0%               | 0.1%                | 0.1%                | 0.3%                 | 0.5%                  | 0.0%                  | 0.0%                    | 0.0%                  | 1.0%  |
| 50mm | 0.0%            | 0.0%               | 0.0%                | 0.0%                | 0.3%                 | 0.6%                  | 0.2%                  | 0.3%                    | 4.8%                  | 6.2%  |
| 75mm | 0.0%            | 0.0%               | 0.0%                | 0.0%                | 0.1%                 | 0.1%                  | 0.0%                  | 0.0%                    | 0.0%                  | 0.2%  |
| 合計   | 0.0%            | 0.4%               | 0.4%                | 1.0%                | 2.2%                 | 3.5%                  | 0.4%                  | 2.3%                    | 5.6%                  | 15.7% |

| 臨時用  | 0m <sup>3</sup> | 1~5m <sup>3</sup> | 6~10m <sup>3</sup> | 11~15m <sup>3</sup> | 16~20m <sup>3</sup> | 21~25m <sup>3</sup> | 26~30m <sup>3</sup> | 31~40m <sup>3</sup> | 41m <sup>3</sup> ~ | 合計   |
|------|-----------------|-------------------|--------------------|---------------------|---------------------|---------------------|---------------------|---------------------|--------------------|------|
| 13mm | 0.0%            | 0.0%              | 0.0%               | 0.0%                | 0.0%                | 0.0%                | 0.0%                | 0.0%                | 0.0%               | 0.0% |
| 20mm | 0.0%            | 0.0%              | 0.0%               | 0.0%                | 0.0%                | 0.0%                | 0.0%                | 0.0%                | 0.0%               | 0.0% |
| 合計   | 0.0%            | 0.0%              | 0.0%               | 0.0%                | 0.0%                | 0.0%                | 0.0%                | 0.0%                | 0.0%               | 0.0% |

【参考】 令和元年度の調定データによる、使用者区分毎の件数（2か月調定のものは1か月調定として換算）

表 2-24 件数一覧

単位：件/年

| 一般用  | 0㎡    | 1～5㎡  | 6～10㎡ | 11～15㎡ | 16～20㎡ | 21～25㎡ | 26～30㎡ | 31～40㎡ | 41㎡～  | 合計     |
|------|-------|-------|-------|--------|--------|--------|--------|--------|-------|--------|
| 13mm | 2,159 | 2,369 | 2,716 | 3,052  | 2,735  | 2,070  | 1,469  | 1,447  | 737   | 18,754 |
| 20mm | 563   | 648   | 844   | 1,294  | 1,571  | 1,173  | 804    | 850    | 453   | 8,200  |
| 25mm | 0     | 7     | 5     | 10     | 6      | 11     | 22     | 14     | 45    | 120    |
| 合計   | 2,722 | 3,024 | 3,565 | 4,356  | 4,312  | 3,254  | 2,295  | 2,311  | 1,235 | 27,074 |

| 業務用  | 0㎡  | 1～10㎡ | 11～20㎡ | 21～50㎡ | 51～100㎡ | 101～200㎡ | 201～300㎡ | 301～1,000㎡ | 1,001㎡～ | 合計    |
|------|-----|-------|--------|--------|---------|----------|----------|------------|---------|-------|
| 13mm | 93  | 198   | 62     | 38     | 6       | 6        | 0        | 0          | 0       | 403   |
| 20mm | 67  | 254   | 34     | 30     | 48      | 24       | 2        | 6          | 0       | 465   |
| 25mm | 20  | 63    | 29     | 56     | 48      | 46       | 2        | 0          | 0       | 264   |
| 30mm | 0   | 0     | 0      | 11     | 9       | 14       | 2        | 8          | 4       | 48    |
| 40mm | 0   | 0     | 24     | 18     | 20      | 22       | 0        | 0          | 0       | 84    |
| 50mm | 0   | 12    | 2      | 2      | 20      | 28       | 4        | 4          | 12      | 84    |
| 75mm | 0   | 0     | 0      | 0      | 8       | 4        | 0        | 0          | 0       | 12    |
| 合計   | 180 | 527   | 151    | 155    | 159     | 144      | 10       | 18         | 16      | 1,360 |

| 臨時用  | 0㎡ | 1～5㎡ | 6～10㎡ | 11～15㎡ | 16～20㎡ | 21～25㎡ | 26～30㎡ | 31～40㎡ | 41㎡～ | 合計 |
|------|----|------|-------|--------|--------|--------|--------|--------|------|----|
| 13mm | 6  | 7    | 3     | 2      | 1      | 0      | 0      | 0      | 1    | 20 |
| 20mm | 6  | 7    | 1     | 0      | 1      | 0      | 0      | 0      | 0    | 15 |
| 合計   | 12 | 14   | 4     | 2      | 2      | 0      | 0      | 0      | 1    | 35 |



表 2-25 件数割合一覧

| 一般用  | 0㎡   | 1~5㎡  | 6~10㎡ | 11~15㎡ | 16~20㎡ | 21~25㎡ | 26~30㎡ | 31~40㎡ | 41㎡~ | 合計    |
|------|------|-------|-------|--------|--------|--------|--------|--------|------|-------|
| 13mm | 7.6% | 8.3%  | 9.5%  | 10.7%  | 9.6%   | 7.3%   | 5.2%   | 5.1%   | 2.6% | 65.9% |
| 20mm | 2.0% | 2.3%  | 3.0%  | 4.5%   | 5.5%   | 4.1%   | 2.8%   | 3.0%   | 1.6% | 28.8% |
| 25mm | 0.0% | 0.0%  | 0.0%  | 0.0%   | 0.0%   | 0.0%   | 0.1%   | 0.0%   | 0.2% | 0.4%  |
| 合計   | 9.6% | 10.6% | 12.5% | 15.3%  | 15.1%  | 11.4%  | 8.1%   | 8.1%   | 4.3% | 95.1% |

| 業務用  | 0㎡   | 1~10㎡ | 11~20㎡ | 21~50㎡ | 51~100㎡ | 101~200㎡ | 201~300㎡ | 301~1,000㎡ | 1,001㎡~ | 合計   |
|------|------|-------|--------|--------|---------|----------|----------|------------|---------|------|
| 13mm | 0.3% | 0.7%  | 0.2%   | 0.1%   | 0.0%    | 0.0%     | 0.0%     | 0.0%       | 0.0%    | 1.4% |
| 20mm | 0.2% | 0.9%  | 0.1%   | 0.1%   | 0.2%    | 0.1%     | 0.0%     | 0.0%       | 0.0%    | 1.6% |
| 25mm | 0.1% | 0.2%  | 0.1%   | 0.2%   | 0.2%    | 0.2%     | 0.0%     | 0.0%       | 0.0%    | 0.9% |
| 30mm | 0.0% | 0.0%  | 0.0%   | 0.0%   | 0.0%    | 0.0%     | 0.0%     | 0.0%       | 0.0%    | 0.2% |
| 40mm | 0.0% | 0.0%  | 0.1%   | 0.1%   | 0.1%    | 0.1%     | 0.0%     | 0.0%       | 0.0%    | 0.3% |
| 50mm | 0.0% | 0.0%  | 0.0%   | 0.0%   | 0.1%    | 0.1%     | 0.0%     | 0.0%       | 0.0%    | 0.3% |
| 75mm | 0.0% | 0.0%  | 0.0%   | 0.0%   | 0.0%    | 0.0%     | 0.0%     | 0.0%       | 0.0%    | 0.0% |
| 合計   | 0.6% | 1.9%  | 0.5%   | 0.5%   | 0.6%    | 0.5%     | 0.0%     | 0.1%       | 0.1%    | 4.8% |

| 臨時用  | 0㎡   | 1~5㎡ | 6~10㎡ | 11~15㎡ | 16~20㎡ | 21~25㎡ | 26~30㎡ | 31~40㎡ | 41㎡~ | 合計   |
|------|------|------|-------|--------|--------|--------|--------|--------|------|------|
| 13mm | 0.0% | 0.0% | 0.0%  | 0.0%   | 0.0%   | 0.0%   | 0.0%   | 0.0%   | 0.0% | 0.1% |
| 20mm | 0.0% | 0.0% | 0.0%  | 0.0%   | 0.0%   | 0.0%   | 0.0%   | 0.0%   | 0.0% | 0.1% |
| 合計   | 0.0% | 0.0% | 0.0%  | 0.0%   | 0.0%   | 0.0%   | 0.0%   | 0.0%   | 0.0% | 0.1% |

【参考】令和元年度の調定データによる、使用者区分毎の料金収入（2か月調定の場合は1か月調定として換算）

表 2-26 料金収入一覧（税抜）

単位：円/年

| 一般用  | 0㎡        | 1～5㎡      | 6～10㎡     | 11～15㎡    | 16～20㎡     | 21～25㎡     | 26～30㎡     | 31～40㎡     | 41㎡～       | 合計         |
|------|-----------|-----------|-----------|-----------|------------|------------|------------|------------|------------|------------|
| 13mm | 1,278,363 | 2,153,214 | 4,239,082 | 6,723,838 | 7,956,705  | 7,610,119  | 6,642,858  | 8,367,629  | 6,937,074  | 51,908,882 |
| 20mm | 386,823   | 660,395   | 1,415,530 | 2,995,518 | 4,731,115  | 4,399,090  | 3,703,900  | 4,978,005  | 4,378,695  | 27,649,070 |
| 25mm | 0         | 9,450     | 8,790     | 23,640    | 19,840     | 45,310     | 103,710    | 86,440     | 454,230    | 751,410    |
| 合計   | 1,665,186 | 2,823,059 | 5,663,402 | 9,742,996 | 12,707,660 | 12,054,519 | 10,450,468 | 13,432,074 | 11,769,999 | 80,309,362 |

| 業務用  | 0㎡        | 1～10㎡     | 11～20㎡    | 21～50㎡    | 51～100㎡   | 101～200㎡  | 201～300㎡ | 301～1,000㎡ | 1,001㎡～   | 合計         |
|------|-----------|-----------|-----------|-----------|-----------|-----------|----------|------------|-----------|------------|
| 13mm | 323,200   | 871,498   | 422,654   | 429,216   | 140,232   | 159,372   | 0        | 0          | 0         | 2,346,172  |
| 20mm | 799,706   | 1,224,610 | 239,800   | 321,810   | 899,500   | 953,660   | 112,270  | 674,290    | 0         | 5,225,646  |
| 25mm | 81,400    | 314,270   | 216,810   | 632,500   | 985,600   | 1,471,140 | 106,260  | 0          | 0         | 3,807,980  |
| 30mm | 0         | 0         | 0         | 150,095   | 212,645   | 434,450   | 120,270  | 1,682,060  | 937,940   | 3,537,460  |
| 40mm | 0         | 0         | 127,860   | 225,780   | 425,840   | 723,140   | 0        | 0          | 0         | 1,502,620  |
| 50mm | 0         | 92,684    | 21,534    | 23,074    | 455,412   | 849,160   | 229,848  | 420,808    | 5,749,984 | 7,842,504  |
| 75mm | 0         | 0         | 0         | 0         | 197,312   | 127,036   | 0        | 0          | 0         | 324,348    |
| 合計   | 1,204,306 | 2,503,062 | 1,028,658 | 1,782,475 | 3,316,541 | 4,717,958 | 568,648  | 2,777,158  | 6,687,924 | 24,586,730 |

| 臨時用  | 0㎡      | 1～5㎡   | 6～10㎡  | 11～15㎡ | 16～20㎡ | 21～25㎡ | 26～30㎡ | 31～40㎡ | 41㎡～   | 合計      |
|------|---------|--------|--------|--------|--------|--------|--------|--------|--------|---------|
| 13mm | 227,490 | 32,139 | 33,397 | 35,594 | 33,292 | 0      | 0      | 0      | 74,208 | 436,120 |
| 20mm | 21,678  | 33,003 | 17,740 | 0      | 26,179 | 0      | 0      | 0      | 0      | 98,599  |
| 合計   | 249,168 | 65,142 | 51,137 | 35,594 | 59,471 | 0      | 0      | 0      | 74,208 | 534,719 |

表 2-27 料金収入割合一覧

| 一般用  | 0㎡   | 1~5㎡ | 6~10㎡ | 11~15㎡ | 16~20㎡ | 21~25㎡ | 26~30㎡ | 31~40㎡ | 41㎡~  | 合計    |
|------|------|------|-------|--------|--------|--------|--------|--------|-------|-------|
| 13mm | 1.2% | 2.0% | 4.0%  | 6.4%   | 7.5%   | 7.2%   | 6.3%   | 7.9%   | 6.6%  | 49.2% |
| 20mm | 0.4% | 0.6% | 1.3%  | 2.8%   | 4.5%   | 4.2%   | 3.5%   | 4.7%   | 4.2%  | 26.2% |
| 25mm | 0.0% | 0.0% | 0.0%  | 0.0%   | 0.0%   | 0.0%   | 0.1%   | 0.1%   | 0.4%  | 0.7%  |
| 合計   | 1.6% | 2.7% | 5.4%  | 9.2%   | 12.1%  | 11.4%  | 9.9%   | 12.7%  | 11.2% | 76.2% |

| 業務用  | 0㎡   | 1~10㎡ | 11~20㎡ | 21~50㎡ | 51~100㎡ | 101~200㎡ | 201~300㎡ | 301~1,000㎡ | 1,001㎡~ | 合計    |
|------|------|-------|--------|--------|---------|----------|----------|------------|---------|-------|
| 13mm | 0.3% | 0.8%  | 0.4%   | 0.4%   | 0.1%    | 0.2%     | 0.0%     | 0.0%       | 0.0%    | 2.2%  |
| 20mm | 0.8% | 1.2%  | 0.2%   | 0.3%   | 0.9%    | 0.9%     | 0.1%     | 0.6%       | 0.0%    | 5.0%  |
| 25mm | 0.1% | 0.3%  | 0.2%   | 0.6%   | 0.9%    | 1.4%     | 0.1%     | 0.0%       | 0.0%    | 3.6%  |
| 30mm | 0.0% | 0.0%  | 0.0%   | 0.1%   | 0.2%    | 0.4%     | 0.1%     | 1.6%       | 0.9%    | 3.4%  |
| 40mm | 0.0% | 0.0%  | 0.1%   | 0.2%   | 0.4%    | 0.7%     | 0.0%     | 0.0%       | 0.0%    | 1.4%  |
| 50mm | 0.0% | 0.1%  | 0.0%   | 0.0%   | 0.4%    | 0.8%     | 0.2%     | 0.4%       | 5.5%    | 7.4%  |
| 75mm | 0.0% | 0.0%  | 0.0%   | 0.0%   | 0.2%    | 0.1%     | 0.0%     | 0.0%       | 0.0%    | 0.3%  |
| 合計   | 1.1% | 2.4%  | 1.0%   | 1.7%   | 3.1%    | 4.5%     | 0.5%     | 2.6%       | 6.3%    | 23.3% |

| 臨時用  | 0㎡   | 1~5㎡ | 6~10㎡ | 11~15㎡ | 16~20㎡ | 21~25㎡ | 26~30㎡ | 31㎡~ |      | 合計   |
|------|------|------|-------|--------|--------|--------|--------|------|------|------|
| 13mm | 0.2% | 0.0% | 0.0%  | 0.0%   | 0.0%   | 0.0%   | 0.0%   | 0.0% | 0.1% | 0.4% |
| 20mm | 0.0% | 0.0% | 0.0%  | 0.0%   | 0.0%   | 0.0%   | 0.0%   | 0.0% | 0.0% | 0.1% |
| 合計   | 0.2% | 0.1% | 0.0%  | 0.0%   | 0.1%   | 0.0%   | 0.0%   | 0.0% | 0.1% | 0.5% |

【参考】大阪府内の事業体の逓増状況

| 事業体名  | 料金体系 | 基本水量<br>(m) | 基本料金<br>(円) | 増増料金<br>(円/m) | 増増<br>段階数 | 2段階目<br>料金単価<br>(円/m)※ | 増増度<br>対1段階目 | 増増度<br>対2段階目 | 増増区分<br>(m) |     |      |      |        |        |        |        |        |  |
|-------|------|-------------|-------------|---------------|-----------|------------------------|--------------|--------------|-------------|-----|------|------|--------|--------|--------|--------|--------|--|
|       |      |             |             |               |           |                        |              |              | ～10         | ～20 | ～30  | ～50  | ～100   | ～200   | ～1,000 | 1,001～ |        |  |
| 大阪市   | 用途   | 0           | 850         | @10 ~ @358    | 8         | @97                    | 35.8         | 3.7          | ～10         | ～20 | ～30  | ～50  | ～100   | ～200   | ～1,000 | 1,001～ |        |  |
| 堺市    | 口径   | 0           | 650         | @37 ~ @332    | 8         | @122                   | 9.0          | 2.7          | ～10         | ～20 | ～30  | ～50  | ～100   | ～500   | ～1,000 | 1,001～ |        |  |
| 岸和田市  | 口径   | 5           | 585         | @43 ~ @271    | 8         | @124                   | 6.3          | 2.2          | ～8          | ～10 | ～20  | ～30  | ～50    | ～100   | ～500   | 501～   |        |  |
| 豊中市   | 口径   | 0           | 760         | @20 ~ @421    | 7         | @131                   | 21.1         | 3.2          | ～10         | ～20 | ～30  | ～50  | ～100   | ～500   | 501～   |        |        |  |
| 池田市   | 用途   | 8           | 710         | @75 ~ @371    | 9         | @150                   | 4.9          | 2.5          | ～10         | ～20 | ～30  | ～40  | ～50    | ～100   | ～500   | ～1,000 | 1,001～ |  |
| 吹田市   | 口径   | 0           | 900         | 0 ~ @330      | 7         | @40                    | -            | 8.3          | ～6          | ～10 | ～20  | ～30  | ～50    | ～300   | 301～   |        |        |  |
| 泉大津市  | 用途   | 0           | 424         | @37 ~ @313    | 7         | @38                    | 8.5          | 8.2          | ～5          | ～10 | ～20  | ～30  | ～50    | ～100   | 101～   |        |        |  |
| 高槻市   | 口径   | 0           | 690         | @10 ~ @340    | 7         | @135                   | 34.0         | 2.5          | ～6          | ～10 | ～20  | ～30  | ～50    | ～300   | 301～   |        |        |  |
| 貝塚市   | 用途   | 10          | 940         | @125 ~ @300   | 8         | @175                   | 2.4          | 1.7          | ～20         | ～30 | ～50  | ～100 | ～200   | ～500   | ～1,000 | 1,001～ |        |  |
| 守口市   | 用途   | 8           | 737         | @101 ~ @328   | 7         | @134                   | 3.2          | 2.4          | ～10         | ～20 | ～30  | ～50  | ～100   | ～500   | 501～   |        |        |  |
| 枚方市   | 用途   | 8           | 692         | @104 ~ @334   | 8         | @117                   | 3.2          | 2.9          | ～10         | ～20 | ～30  | ～50  | ～100   | ～200   | ～500   | 501～   |        |  |
| 茨木市   | 口径   | 0           | 500         | @55 ~ @250    | 8         | @80                    | 4.5          | 3.1          | ～10         | ～20 | ～30  | ～40  | ～50    | ～100   | ～500   | 501～   |        |  |
| 八尾市   | 口径   | 0           | 600         | @34 ~ @305    | 9         | @158                   | 9.0          | 1.9          | ～10         | ～20 | ～30  | ～50  | ～100   | ～300   | ～600   | ～1,000 | 1,001～ |  |
| 泉佐野市  | 口径   | 0           | 500         | @50 ~ @320    | 6         | @160                   | 6.4          | 2.0          | ～10         | ～20 | ～30  | ～50  | ～100   | 101～   |        |        |        |  |
| 富田林市  | 口径   | 8           | 630         | @131 ~ @262   | 6         | @165                   | 2.0          | 1.6          | ～20         | ～30 | ～40  | ～50  | ～100   | 101～   |        |        |        |  |
| 寝屋川市  | 用途   | 10          | 964         | @140 ~ @369   | 9         | @183                   | 2.6          | 2.0          | ～20         | ～30 | ～50  | ～100 | ～200   | ～300   | ～500   | ～1,000 | 1,001～ |  |
| 河内長野市 | 口径   | 0           | 655         | @37 ~ @297    | 7         | @168                   | 8.0          | 1.8          | ～10         | ～20 | ～30  | ～50  | ～100   | ～300   | 301～   |        |        |  |
| 松原市   | 用途   | 6           | 660         | @38 ~ @361    | 6         | @167                   | 9.5          | 2.2          | ～8          | ～20 | ～30  | ～50  | ～100   | 101～   |        |        |        |  |
| 大東市   | 用途   | 10          | 900         | @140 ~ @330   | 6         | @180                   | 2.4          | 1.8          | ～20         | ～30 | ～50  | ～100 | ～300   | 301～   |        |        |        |  |
| 和泉市   | 口径   | 0           | 500         | @46 ~ @248    | 6         | @138                   | 5.4          | 1.8          | ～10         | ～20 | ～30  | ～50  | ～100   | 101～   |        |        |        |  |
| 箕面市   | 用途   | 8           | 686         | @126 ~ @355   | 8         | @168                   | 2.8          | 2.1          | ～10         | ～20 | ～30  | ～50  | ～100   | ～300   | ～500   | 501～   |        |  |
| 柏原市   | 用途   | 5           | 640         | @59 ~ @282    | 7         | @150                   | 4.8          | 1.9          | ～10         | ～20 | ～30  | ～40  | ～50    | ～100   | 101～   |        |        |  |
| 羽曳野市  | 用途   | 8           | 635         | @130 ~ @310   | 5         | @160                   | 2.4          | 1.9          | ～10         | ～20 | ～40  | ～50  | ～100   | 101～   |        |        |        |  |
| 門真市   | 用途   | 10          | 984         | @174 ~ @422   | 8         | @229                   | 2.4          | 1.8          | ～20         | ～30 | ～40  | ～50  | ～100   | ～200   | ～500   | 501～   |        |  |
| 摂津市   | 口径   | 6           | 680         | @59 ~ @415    | 9         | @139                   | 7.0          | 3.0          | ～8          | ～10 | ～20  | ～30  | ～50    | ～100   | ～500   | ～1,000 | 1,001～ |  |
| 高石市   | 用途   | 0           | 455         | @39 ~ @310    | 6         | @145                   | 7.9          | 2.1          | ～8          | ～20 | ～30  | ～50  | ～100   | 101～   |        |        |        |  |
| 藤井寺市  | 用途   | 10          | 845         | @185 ~ @287   | 5         | @214                   | 1.6          | 1.3          | ～20         | ～30 | ～50  | ～100 | 101～   |        |        |        |        |  |
| 東大阪市  | 用途   | 7           | 608         | @98 ~ @247    | 4         | @146                   | 2.5          | 1.7          | ～10         | ～20 | ～30  | 31～  |        |        |        |        |        |  |
| 泉南市   | 口径   | 0           | 826         | @17 ~ @305    | 7         | @137                   | 17.9         | 2.2          | ～6          | ～20 | ～30  | ～50  | ～100   | ～200   | 201～   |        |        |  |
| 四條畷市  | 用途   | 10          | 1,028       | @148 ~ @386   | 7         | @178                   | 2.6          | 2.2          | ～15         | ～25 | ～50  | ～100 | ～500   | ～1,000 | 1,001～ |        |        |  |
| 交野市   | 口径   | 8           | 770         | @124 ~ @341   | 8         | @147                   | 2.8          | 2.3          | ～10         | ～20 | ～30  | ～100 | ～200   | ～500   | ～1,000 | 1,001～ |        |  |
| 大阪狭山市 | 用途   | 10          | 860         | @160 ~ @305   | 6         | @192                   | 1.9          | 1.6          | ～20         | ～30 | ～50  | ～100 | ～1,000 | 1,001～ |        |        |        |  |
| 阪南市   | 用途   | 8           | 924         | @131 ~ @383   | 8         | @150                   | 2.9          | 2.6          | ～10         | ～15 | ～20  | ～30  | ～50    | ～100   | ～200   | 201～   |        |  |
| 島本町   | 口径   | 0           | 660         | @60 ~ @260    | 3         | @140                   | 4.3          | 1.9          | ～10         | ～30 | 31～  |      |        |        |        |        |        |  |
| 豊能町   | 口径   | 0           | 1,180       | @144 ~ @534   | 7         | @184                   | 3.7          | 2.9          | ～10         | ～20 | ～30  | ～40  | ～70    | ～100   | 101～   |        |        |  |
| 能勢町   | 口径   | 8           | 1,720       | @210 ~ @280   | 2         | @280                   | 1.3          | 1.0          | ～30         | 31～ |      |      |        |        |        |        |        |  |
| 忠岡町   | 用途   | 8           | 820         | @150 ~ @350   | 4         | @220                   | 2.3          | 1.6          | ～30         | ～50 | ～100 | 101～ |        |        |        |        |        |  |
| 熊取町   | 口径   | 8           | 590         | @131 ~ @329   | 7         | @153                   | 2.5          | 2.2          | ～10         | ～20 | ～30  | ～40  | ～60    | ～100   | 101～   |        |        |  |
| 田尻町   | 用途   | 8           | 802         | @159 ~ @219   | 4         | @181                   | 1.4          | 1.2          | ～20         | ～30 | ～50  | 51～  |        |        |        |        |        |  |
| 岬町    | 用途   | 6           | 829         | @170 ~ @554   | 9         | @190                   | 3.3          | 2.9          | ～10         | ～20 | ～30  | ～40  | ～50    | ～70    | ～100   | ～200   | 201～   |  |
| 太子町   | 用途   | 0           | 380         | @114 ~ @338   | 8         | @138                   | 3.0          | 2.4          | ～10         | ～20 | ～30  | ～40  | ～50    | ～100   | ～150   | 151～   |        |  |
| 河南町   | 口径   | 0           | 370         | @90 ~ @280    | 7         | @140                   | 3.1          | 2.0          | ～10         | ～20 | ～30  | ～40  | ～60    | ～100   | 101～   |        |        |  |
| 千早赤阪村 | 用途   | 0           | 500         | @120 ~ @210   | 5         | @140                   | 1.8          | 1.5          | ～10         | ～20 | ～30  | ～40  | 41～    |        |        |        |        |  |

※高槻市のみ3段階目(2段階目までが非常に安価な設定であるため)

口径別の増増度平均: 

|     |     |
|-----|-----|
| 8.2 | 2.6 |
|-----|-----|

出典:水道料金表(R2.4.1)

【参考】大阪府内の事業体の口径別基本料金の情報（条例調べ）

| 事業体名  | 基本料金同額範囲  | みなし規定   |
|-------|-----------|---|
| 堺市    | 13mm－20mm | 生活用やそれに準ずる場合、25mm以上で管理者が認める場合は20mm以下とみなす。     |
| 岸和田市  | 13mm－20mm |   |
| 豊中市   | 13mm－25mm | 現条例施行以前から使用される30mm以上において一定量以下の使用者は25mm以下とみなす。 |
| 吹田市   | 全て異なる     |   |
| 高槻市   | 13mm－25mm |   |
| 茨木市   | 全て異なる     |   |
| 八尾市   | 13mm－25mm |   |
| 泉佐野市  | 13mm－20mm |   |
| 富田林市  | 40mm未満    |   |
| 河内長野市 | 13mm－25mm |   |
| 和泉市   | 13mm－25mm |   |
| 摂津市   | 13mm－20mm |   |
| 泉南市   | 13mm－20mm |   |
| 交野市   | 全て異なる     |   |
| 島本町   | 13mm－25mm |   |
| 豊能町   | 13mm－20mm |   |
| 能勢町   | 全て異なる     |   |
| 熊取町   | 13mm－25mm | 生活用やそれに準ずる場合、30mm以上で管理者が認める場合は25mm以下とみなす。     |
| 河南町   | 全て異なる     |   |

### 3 加入金

#### 3.1 加入金とは

加入金は、給水装置の新設、増径工事の実施に際し、当該工事申込者から、一時金として徴収する負担額のことである。

加入金は、水道の拡張時代において、拡張に係る施設や管路整備に伴う料金の値上げ率を抑制する対策として採用され、その後は、新旧需要者間の負担の公平、原因者の適性負担などを主目的として、併せて水道財政基盤の強化を図る目的で採用されてきた。千早赤阪水道事業の加入金は以下のとおりである。

表 3-1 千早赤阪水道事業の加入金

| メーター口径 | 金額(税抜)     |   |
|--------|------------|---|
|        | 新設         | 増径  |
| 13mm   | 160,000円   | 増径後のメーターの口径に対応する左記の額から増径前のメーターの口径に対応する左記の額を差し引いた額 |
| 20mm   | 200,000円   |   |
| 25mm   | 400,000円   |   |
| 30mm   | 1,000,000円 |   |
| 40mm   | 2,000,000円 |   |
| 50mm   | 4,000,000円 |   |
| 75mm以上 | 企業長が定める額   |   |

#### 3.2 加入金の実績

千早赤阪水道事業の加入金の過去の実績を以下に示す。加入金は、収益的収入の営業外収益に計上されており、収益的収入の0~0.2%程度とその額は非常に小さい。

表 3-2 加入金の実績

単位：千円（税抜）

|     | H29 | H30 | R1  |
|-----|-----|-----|-----|
| 加入金 | 0   | 230 | 430 |

#### 3.3 今後の方向性

水道の拡張時代に採用された考え方に基づく加入金は、現状の維持管理時代には適応した制度か否かの意見はあるものの、拡張時代ではなくとも水道は日常的に健全に維持しなければならないことなどから、加入金は、現行と同等額で継続していくことが妥当と考えられる。

【参考資料（web 条例調べ）】

表 3-3 大阪府内の加入金の状況

単位：円（税抜）

| 事業体名  | 13mm      | 20mm      | 25mm      | 30mm      | 40mm      | 50mm      | 65mm      | 75mm       | 100mm      | 125mm      | 150mm      | 200mm                    | 250mm      | 300mm      |
|-------|-----------|-----------|-----------|-----------|-----------|-----------|-----------|------------|------------|------------|------------|--------------------------|------------|------------|
| 大阪市   | —         | —         | —         | —         | —         | —         | —         | 2,300,000  | 5,000,000  | —          | 15,000,000 | 31,000,000               | 56,000,000 | 91,000,000 |
| 堺市    | —         | 70,000    | 166,000   | 383,000   | 720,000   | 1,250,000 | 2,500,000 | 3,600,000  | 7,450,000  | 13,320,000 | 21,360,000 | 46,200,000               | —          | —          |
| 岸和田市  | 85,000    | 170,000   | 310,000   | 480,000   | 910,000   | 1,570,000 | —         | 4,300,000  | 8,600,000  | —          | 23,800,000 | 管理者が別に定める                | —          | —          |
| 豊中市   | 122,000   | 122,000   | 244,000   | 1,100,000 | 2,350,000 | 420,000   | —         | 12,240,000 | 26,110,000 | —          | 管理者が別に定める  | —                        | —          | —          |
| 池田市   | 120,000   | 240,000   | 660,000   | 1,080,000 | 2,280,000 | 4,080,000 | —         | 11,340,000 | 管理者が別に定める  | —          | —          | —                        | —          | —          |
| 吹田市   | 160,000   | 160,000   | 320,000   | 560,000   | 970,000   | 1,710,000 | —         | 4,330,000  | 8,540,000  | —          | 管理者が別に定める  | —                        | —          | —          |
| 泉大津市  | —         | 142,000   | 236,000   | 352,000   | 712,000   | 1,180,000 | —         | 2,960,000  | 6,650,000  | —          | 19,300,000 | 市長が別に定める                 | —          | —          |
| 高槻市   | 65,000    | 130,000   | 260,000   | 455,000   | 910,000   | 1,560,000 | —         | 4,290,000  | 8,840,000  | —          | 24,505,000 | 50,700,000               | 89,375,000 | —          |
| 貝塚市   | 100,000   | 120,000   | 200,000   | —         | 550,000   | 820,000   | —         | 2,400,000  | 5,400,000  | —          | 管理者が別に定める  | —                        | —          | —          |
| 守口市   | 140,000   | 140,000   | 250,000   | —         | 850,000   | 1,450,000 | —         | 383,333    | 7,200,000  | —          | 18,000,000 | 管理者が別に定める                | —          | —          |
| 枚方市   | 145,600   | 145,600   | 242,800   | —         | 776,600   | 1,262,200 | —         | 3,398,000  | 6,796,200  | —          | 18,446,600 | 40,000,000円以内で管理者が別に定める。 | —          | —          |
| 茨木市   | 100,000   | 140,000   | 230,000   | —         | 730,000   | 1,260,000 | —         | 3,410,000  | 6,970,000  | —          | 19,270,000 | 39,880,000               | 管理者が別に定める  | —          |
| 八尾市   | 130,000   | 130,000   | 300,000   | —         | 930,000   | 1,600,000 | —         | 4,300,000  | 8,800,000  | —          | 24,400,000 | 別途管理者が定める                | —          | —          |
| 泉佐野市  | 90,000    | 120,000   | 230,000   | —         | 700,000   | 1,160,000 | —         | 3,100,000  | 6,100,000  | —          | 18,000,000 | 管理者が別に定める                | —          | —          |
| 富田林市  | 135,000   | 174,000   | 349,000   | —         | 1,261,000 | 2,522,000 | —         | 5,044,000  | 10,088,000 | —          | 25,220,000 | —                        | —          | —          |
| 寝屋川市  | —         | 180,952   | 304,761   | —         | 952,380   | 1,619,047 | —         | 4,380,952  | 9,047,619  | —          | 24,761,904 | 管理者が別に定める                | —          | —          |
| 河内長野市 | 120,000   | 120,000   | 320,000   | —         | 820,000   | 1,300,000 | —         | 2,880,000  | 5,500,000  | —          | 21,500,000 | —                        | —          | —          |
| 松原市   | 80,000    | 100,000   | 320,000   | 550,000   | 1,000,000 | 2,000,000 | —         | 5,260,000  | 10,930,000 | —          | 管理者が定める額   | —                        | —          | —          |
| 大東市   | 150,000   | 150,000   | 300,000   | —         | 1,000,000 | 1,700,000 | —         | 4,000,000  | 8,000,000  | —          | 22,500,000 | 管理者が別に定める                | —          | —          |
| 和泉市   | 50,000    | 120,000   | 210,000   | —         | 580,000   | 1,010,000 | —         | 2,390,000  | 3,690,000  | —          | 14,900,000 | 31,210,000               | 61,890,000 | —          |
| 箕面市   | 80,000    | 170,000   | 310,000   | 480,000   | 950,000   | 1,670,000 | —         | 4,520,000  | 9,280,000  | —          | 25,640,000 | 管理者が別に定める                | —          | —          |
| 柏原市   | 120,000   | 120,000   | 240,000   | —         | 840,000   | 1,440,000 | —         | 3,960,000  | 8,160,000  | —          | 管理者が別に定める  | —                        | —          | —          |
| 羽曳野市  | —         | 188,000   | 530,000   | —         | 1,290,000 | 2,100,000 | —         | 4,980,000  | 9,330,000  | —          | 22,600,000 | 加入金                      | —          | —          |
| 門真市   | —         | 150,000   | 250,000   | 400,000   | 800,000   | 1,400,000 | 2,700,000 | 3,800,000  | 8,000,000  | —          | 22,000,000 | 管理者が別に定める                | —          | —          |
| 摂津市   | 75,000    | 150,000   | 300,000   | —         | 1,050,000 | 1,800,000 | —         | 4,950,000  | 10,200,000 | —          | 28,275,000 | —                        | —          | —          |
| 高石市   | 66,666    | 104,761   | 171,428   | —         | 609,523   | 952,380   | —         | 2,380,952  | 4,285,714  | —          | 9,523,809  | —                        | —          | —          |
| 藤井寺市  | 85,000    | 125,000   | 250,000   | 400,000   | 600,000   | 1,150,000 | —         | 2,800,000  | 5,000,000  | 7,500,000  | 15,000,000 | —                        | —          | —          |
| 東大阪市  | 130,000   | 130,000   | 250,000   | —         | 760,000   | 1,290,000 | —         | 3,460,000  | 7,010,000  | —          | 19,140,000 | 管理者がそのつど定める              | —          | —          |
| 泉南市   | 52,000    | 130,000   | 234,000   | 364,000   | 728,000   | 1,274,000 | —         | 3,458,000  | 7,098,000  | —          | 19,604,000 | 企業長が定める額                 | —          | —          |
| 四條畷市  | 180,000   | 180,000   | 360,000   | 560,000   | 1,070,000 | 1,860,000 | —         | 4,840,000  | 9,600,000  | —          | 24,700,000 | 企業長が定める額                 | —          | —          |
| 交野市   | 160,000   | 244,000   | 714,000   | —         | 2,240,000 | 3,940,000 | —         | 16,000,000 | 34,080,000 | —          | 97,920,000 | —                        | —          | —          |
| 大阪狭山市 | 87,400    | 174,800   | 450,000   | 1,050,000 | 2,320,000 | 4,040,000 | —         | 11,140,000 | 22,870,000 | —          | 67,200,000 | —                        | —          | —          |
| 阪南市   | 130,000   | 170,000   | 340,000   | 510,000   | 930,000   | 1,500,000 | —         | 3,900,000  | 7,400,000  | —          | 21,000,000 | 企業長が定める額                 | —          | —          |
| 島本町   | 300,000   | 300,000   | 550,000   | 870,000   | 1,710,000 | 2,960,000 | —         | 7,980,000  | 16,350,000 | —          | 45,100,000 | 管理者が別に定める                | —          | —          |
| 豊能町   | 200,000   | 300,000   | 440,000   | 660,000   | 1,100,000 | 5,500,000 | —         | 11,000,000 | 企業長が定める額   | —          | —          | —                        | —          | —          |
| 能勢町   | 1,142,858 | 1,523,810 | 3,428,572 | 5,714,286 | 管理者が別に定める | —         | —         | —          | —          | —          | —          | —                        | —          | —          |
| 忠岡町   | 150,000   | 200,000   | 300,000   | 1,000,000 | 1,500,000 | 1,500,000 | —         | 5,000,000  | 企業長が定める額   | —          | —          | —                        | —          | —          |
| 熊取町   | 130,000   | 130,000   | 250,000   | 430,000   | 730,000   | 1,200,000 | —         | 3,300,000  | 6,700,000  | —          | 19,000,000 | 企業長が定める額                 | —          | —          |
| 田尻町   | 50,000    | 100,000   | 200,000   | —         | 500,000   | 900,000   | —         | 2,500,000  | 4,000,000  | —          | 13,000,000 | —                        | —          | —          |
| 岬町    | 150,000   | 200,000   | 280,000   | 460,000   | 930,000   | 1,630,000 | —         | 4,620,000  | 9,530,000  | —          | 26,320,000 | 企業長が別に定める                | —          | —          |
| 太子町   | 160,000   | 200,000   | 400,000   | 600,000   | 1,000,000 | 2,000,000 | —         | 4,000,000  | 企業長が定める額   | —          | —          | —                        | —          | —          |
| 河南町   | 160,000   | 200,000   | 400,000   | 600,000   | 1,400,000 | 3,000,000 | —         | 7,500,000  | —          | —          | —          | —                        | —          | —          |
| 千早赤阪村 | 160,000   | 200,000   | 400,000   | 1,000,000 | 2,000,000 | 4,000,000 | —         | 企業長が定める額   | —          | —          | —          | —                        | —          | —          |

表 3-4 大阪府内の加入金の状況（20mm に対する比率）

| 事業体名  | 13mm | 20mm | 25mm | 30mm | 40mm | 50mm | 65mm | 75mm | 100mm | 125mm | 150mm | 200mm | 250mm | 300mm |
|-------|------|------|------|------|------|------|------|------|-------|-------|-------|-------|-------|-------|
| 大阪市   | —    | —    | —    | —    | —    | —    | —    | —    | —     | —     | —     | —     | —     | —     |
| 堺市    | —    | 1    | 2    | 5    | 10   | 18   | 36   | 51   | 106   | 190   | 305   | 660   | —     | —     |
| 岸和田市  | 1    | 1    | 2    | 3    | 5    | 9    | —    | 25   | 51    | —     | 140   | —     | —     | —     |
| 豊中市   | 1    | 1    | 2    | 9    | 19   | 3    | —    | 100  | 214   | —     | —     | —     | —     | —     |
| 池田市   | 1    | 1    | 3    | 5    | 10   | 17   | —    | 47   | —     | —     | —     | —     | —     | —     |
| 吹田市   | 1    | 1    | 2    | 4    | 6    | 11   | —    | 27   | 53    | —     | —     | —     | —     | —     |
| 泉大津市  | —    | 1    | 2    | 2    | 5    | 8    | —    | 21   | 47    | —     | 136   | —     | —     | —     |
| 高槻市   | 1    | 1    | 2    | 4    | 7    | 12   | —    | 33   | 68    | —     | 189   | 390   | 688   | —     |
| 貝塚市   | 1    | 1    | 2    | —    | 5    | 7    | —    | 20   | 45    | —     | —     | —     | —     | —     |
| 守口市   | 1    | 1    | 2    | —    | 6    | 10   | —    | 3    | 51    | —     | 129   | —     | —     | —     |
| 枚方市   | 1    | 1    | 2    | —    | 5    | 9    | —    | 23   | 47    | —     | 127   | —     | —     | —     |
| 茨木市   | 1    | 1    | 2    | —    | 5    | 9    | —    | 24   | 50    | —     | 138   | 285   | —     | —     |
| 八尾市   | 1    | 1    | 2    | —    | 7    | 12   | —    | 33   | 68    | —     | 188   | —     | —     | —     |
| 泉佐野市  | 1    | 1    | 2    | —    | 6    | 10   | —    | 26   | 51    | —     | 150   | —     | —     | —     |
| 富田林市  | 1    | 1    | 2    | —    | 7    | 14   | —    | 29   | 58    | —     | 145   | —     | —     | —     |
| 寝屋川市  | —    | 1    | 2    | —    | 5    | 9    | —    | 24   | 50    | —     | 137   | —     | —     | —     |
| 河内長野市 | 1    | 1    | 3    | —    | 7    | 11   | —    | 24   | 46    | —     | 179   | —     | —     | —     |
| 松原市   | 1    | 1    | 3    | 6    | 10   | 20   | —    | 53   | 109   | —     | —     | —     | —     | —     |
| 大東市   | 1    | 1    | 2    | —    | 7    | 11   | —    | 27   | 53    | —     | 150   | —     | —     | —     |
| 和泉市   | 0    | 1    | 2    | —    | 5    | 8    | —    | 20   | 31    | —     | 124   | 260   | 516   | —     |
| 箕面市   | 0    | 1    | 2    | 3    | 6    | 10   | —    | 27   | 55    | —     | 151   | —     | —     | —     |
| 柏原市   | 1    | 1    | 2    | —    | 7    | 12   | —    | 33   | 68    | —     | —     | —     | —     | —     |
| 羽曳野市  | —    | 1    | 3    | —    | 7    | 11   | —    | 26   | 50    | —     | 120   | —     | —     | —     |
| 門真市   | —    | 1    | 2    | 3    | 5    | 9    | 18   | 25   | 53    | —     | 147   | —     | —     | —     |
| 摂津市   | 1    | 1    | 2    | —    | 7    | 12   | —    | 33   | 68    | —     | 189   | —     | —     | —     |
| 高石市   | 1    | 1    | 2    | —    | 6    | 9    | —    | 23   | 41    | —     | 91    | —     | —     | —     |
| 藤井寺市  | 1    | 1    | 2    | 3    | 5    | 9    | —    | 22   | 40    | 60    | 120   | —     | —     | —     |
| 東大阪市  | 1    | 1    | 2    | —    | 6    | 10   | —    | 27   | 54    | —     | 147   | —     | —     | —     |
| 泉南市   | 0    | 1    | 2    | 3    | 6    | 10   | —    | 27   | 55    | —     | 151   | —     | —     | —     |
| 四條畷市  | 1    | 1    | 2    | 3    | 6    | 10   | —    | 27   | 53    | —     | 137   | —     | —     | —     |
| 交野市   | 1    | 1    | 3    | —    | 9    | 16   | —    | 66   | 140   | —     | 401   | —     | —     | —     |
| 大阪狭山市 | 1    | 1    | 3    | 6    | 13   | 23   | —    | 64   | 131   | —     | 384   | —     | —     | —     |
| 阪南市   | 1    | 1    | 2    | 3    | 5    | 9    | —    | 23   | 44    | —     | 124   | —     | —     | —     |
| 島本町   | 1    | 1    | 2    | 3    | 6    | 10   | —    | 27   | 55    | —     | 150   | —     | —     | —     |
| 豊能町   | 1    | 1    | 1    | 2    | 4    | 18   | —    | 37   | —     | —     | —     | —     | —     | —     |
| 能勢町   | 1    | 1    | 2    | 4    | —    | —    | —    | —    | —     | —     | —     | —     | —     | —     |
| 忠岡町   | 1    | 1    | 2    | 5    | 8    | 8    | —    | 25   | —     | —     | —     | —     | —     | —     |
| 熊取町   | 1    | 1    | 2    | 3    | 6    | 9    | —    | 25   | 52    | —     | 146   | —     | —     | —     |
| 田尻町   | 1    | 1    | 2    | —    | 5    | 9    | —    | 25   | 40    | —     | 130   | —     | —     | —     |
| 岬町    | 1    | 1    | 1    | 2    | 5    | 8    | —    | 23   | 48    | —     | 132   | —     | —     | —     |
| 太子町   | 1    | 1    | 2    | 3    | 5    | 10   | —    | 20   | —     | —     | —     | —     | —     | —     |
| 河南町   | 1    | 1    | 2    | 3    | 7    | 15   | —    | 38   | —     | —     | —     | —     | —     | —     |
| 千早赤阪村 | 1    | 1    | 2    | 5    | 10   | 20   | —    | —    | —     | —     | —     | —     | —     | —     |



## 4 新料金への変更について

### 4.1 経過措置

新料金は令和4年4月1日から施行するが、下記のとおり経過措置を設けた上で、新料金を適用する。

表 4-1 新料金への変更のイメージ

| 年月        | 令和4年2月 | 令和4年3月 | 令和4年4月 | 令和4年5月 | 令和4年6月 | 令和4年7月 |
|-----------|--------|--------|--------|--------|--------|--------|
| 検針        | 検針期間   |        | 検針期間   |        | 検針期間   |        |
| 料金        | 現料金    |        | 新料金    |        | 新料金    |        |
| 4/10検針の場合 | 2/10検針 |        | 4/10検針 |        | 6/10検針 |        |
|           | ●      |        | ●      |        | ●      |        |
|           | ●      |        | ●      |        | ●      |        |
|           |        |        | 4月末徴収  | 5月末徴収  | 6月末徴収  | 7月末徴収  |
| 4/30検針の場合 | 2/28検針 |        | 4/30検針 |        | 6/30検針 |        |
|           | ●      |        | ●      |        | ●      |        |
|           | ●      |        | ●      |        | ●      |        |
|           |        |        | 5月末徴収  |        | 7月末徴収  |        |