

1 第1回部会での質疑について

1.1 料金回収率の推移

平成7年度の料金改定を踏まえて、これまでの料金回収率の推移を以下に示す。
特徴は以下のとおりである。

- ・平成7年度の料金改定前より料金回収率は100%を下回っていたが、料金改定後も100%を下回っている。
- ・平成11年度より料金回収率は回復傾向となり、平成18年度、平成21年度、平成22年度に料金回収率が100%を超えたものの、その後は低下傾向となり現在に至る。
- ・給水収益は現在に至るまで減少傾向であるが、費用（人件費）の増減により料金回収率に変動は見られる。
- ・平成7年度の料金改定以降、平成28年度（企業団との統合前）までの一般会計からの繰入金は約2億円。

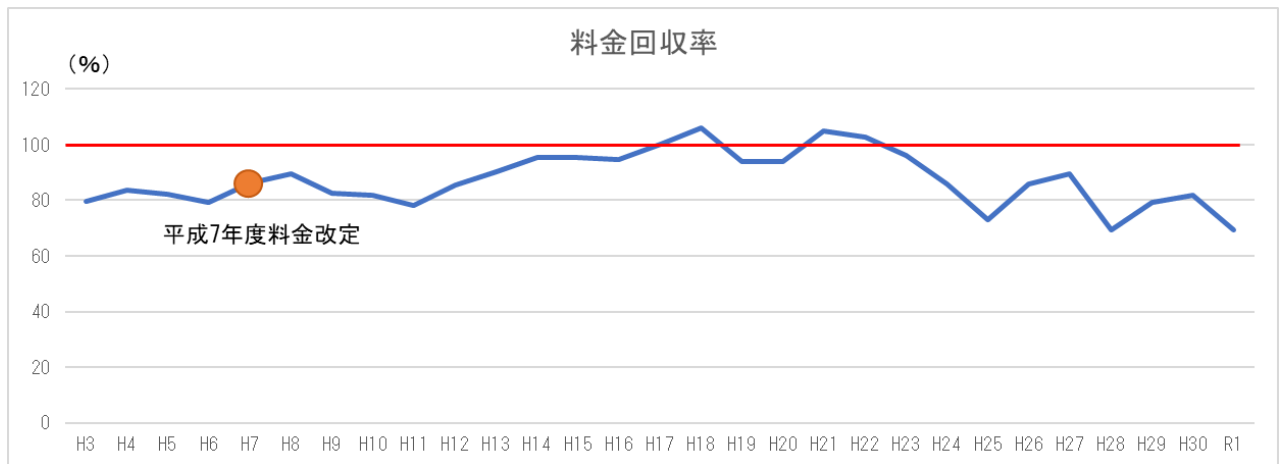


図 1-1 料金回収率の推移

1.2 用途と口径の整理

1.2.1 延べ請求件数

1) 全体

延べ請求件数における、用途と口径を以下に整理する。

表 1-1 用途と口径（令和元年度実績）（上段：延べ請求件数（件）、下段：比率）

	13mm	20mm	25mm	30mm	40mm	50mm	75mm	合計
一般用	15,653	6,327	114					22,094
業務用	385	459	258	42	72	72	12	1,300
臨時用	17	14						31
合計	16,055	6,800	372	42	72	72	12	23,425

	13mm	20mm	25mm	30mm	40mm	50mm	75mm	合計
一般用	66.9%	27.0%	0.5%					94.4%
業務用	1.6%	2.0%	1.1%	0.2%	0.3%	0.3%	0.1%	5.6%
臨時用	0.1%	0.1%						0.2%
合計	68.6%	29.1%	1.6%	0.2%	0.3%	0.3%	0.1%	100%

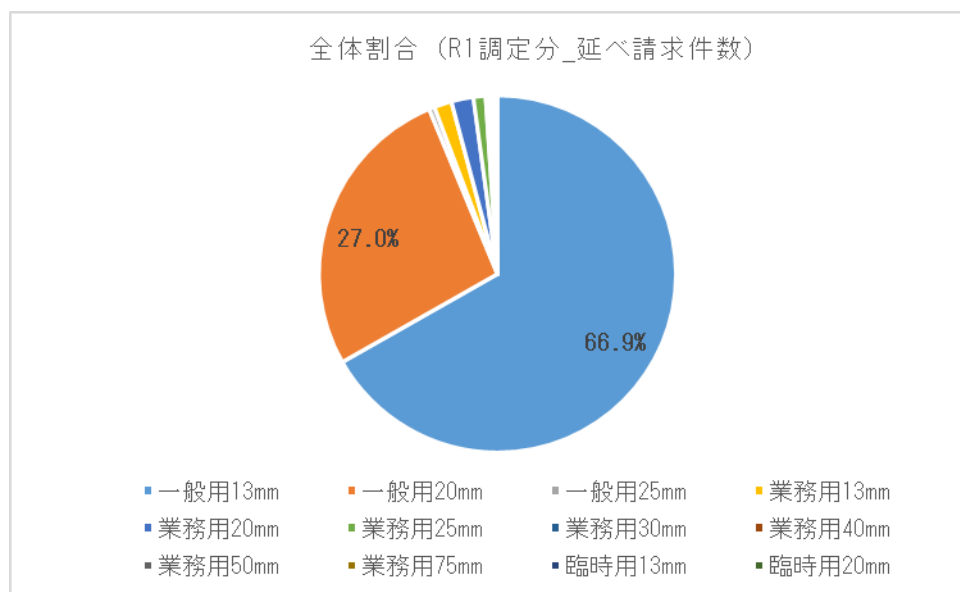


図 1-2 用途と口径（令和元年度実績）

2) 用途別

延べ請求件数における、用途別比率を以下に整理する。

表 1-2 用途別比率（令和元年度実績）

	13mm	20mm	25mm	30mm	40mm	50mm	75mm	合計
一般用	70.7%	28.7%	0.6%					100.0%
業務用	29.7%	35.4%	19.8%	3.2%	5.5%	5.5%	0.9%	100.0%
臨時用	54.8%	45.2%						100.0%

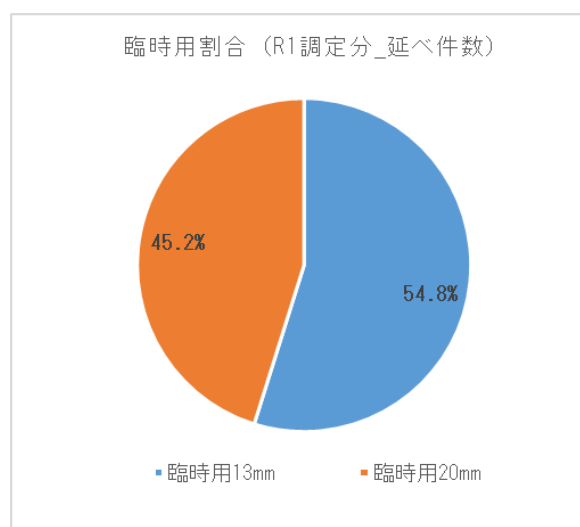
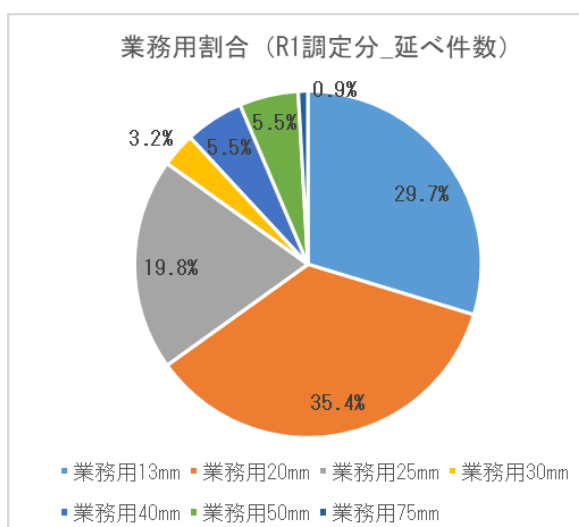
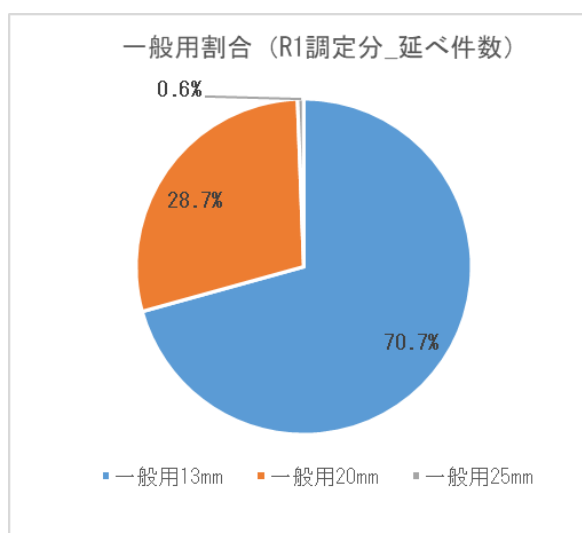


図 1-3 用途別比率（令和元年度実績）

1.2.2 使用水量

1) 全体

使用水量における、用途と口径を以下に整理する。

表 1-3 用途と口径（令和元年度実績）（上段：使用水量（m³）、下段：比率）

	13mm	20mm	25mm	30mm	40mm	50mm	75mm	合計
一般用	293,937	156,602	4,104					454,643
業務用	3,925	13,098	12,425	15,151	5,377	33,528	1,020	84,524
臨時用	135	43						178
合計	297,997	169,743	16,529	15,151	5,377	33,528	1,020	539,345

	13mm	20mm	25mm	30mm	40mm	50mm	75mm	合計
一般用	54.6%	29.0%	0.8%					84.4%
業務用	0.7%	2.4%	2.3%	2.8%	1.0%	6.2%	0.2%	15.6%
臨時用	0.0%	0.0%						0.0%
合計	55.3%	31.4%	3.1%	2.8%	1.0%	6.2%	0.2%	100%

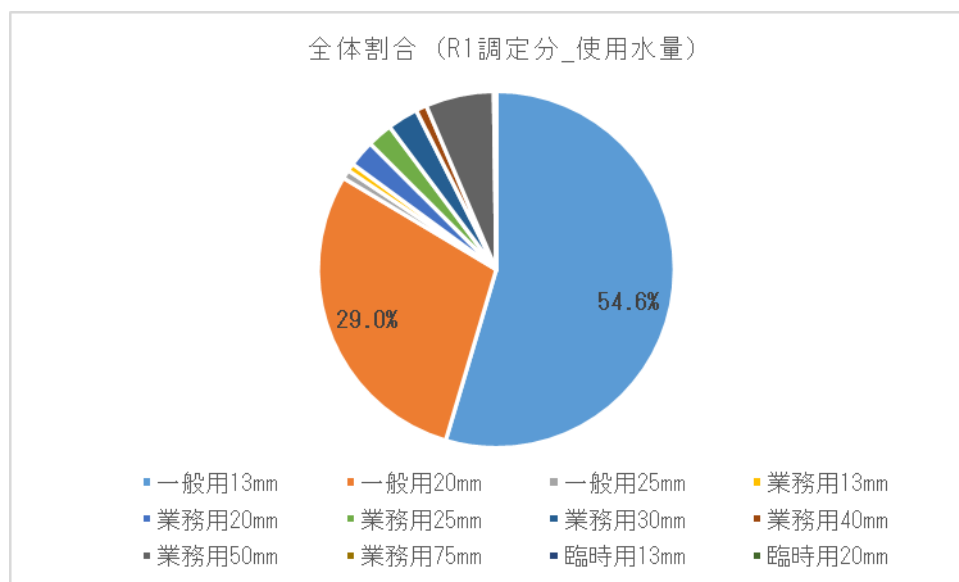


図 1-4 用途と口径（令和元年度実績）

2) 用途別

使用水量における、用途別比率を以下に整理する。

表 1-4 用途別比率（令和元年度実績）

	13mm	20mm	25mm	30mm	40mm	50mm	75mm	合計
一般用	64.7%	34.4%	0.9%					100.0%
業務用	4.6%	15.5%	14.7%	17.9%	6.4%	39.7%	1.2%	100.0%
臨時用	75.8%	24.2%						100.0%

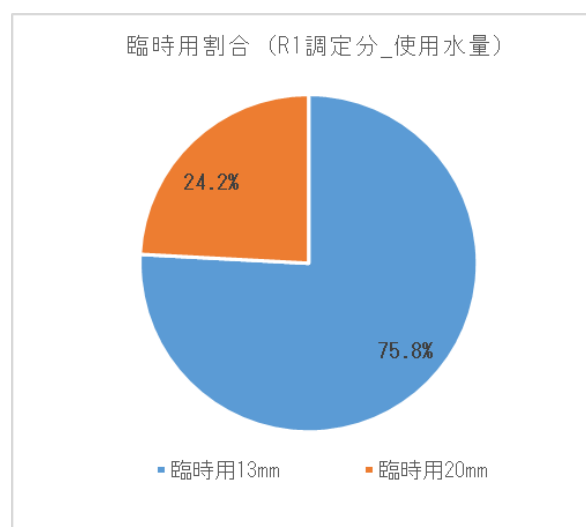
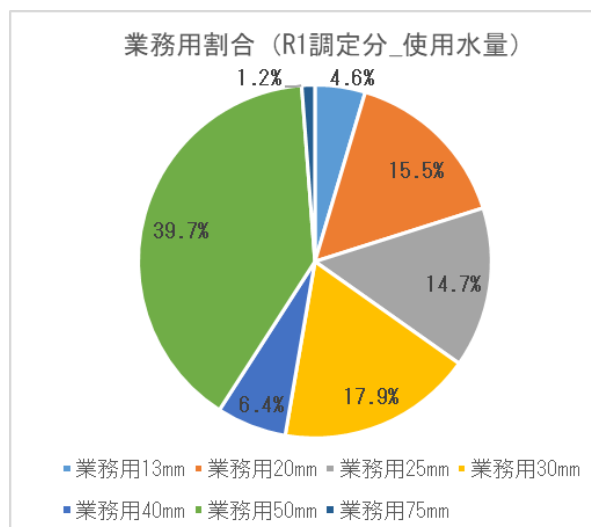
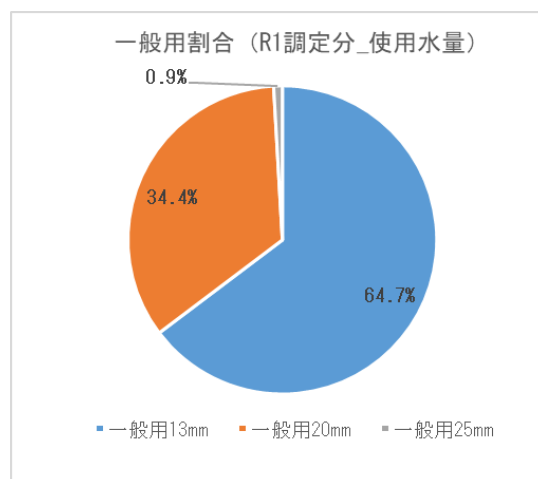


図 1-5 用途別比率（令和元年度実績）

1.2.3 水道料金収入

1) 全体

水道料金収入における、用途と口径を以下に整理する。

表 1-5 用途と口径（令和元年度実績）（上段：水道料金収入（円）、下段：比率）

	13mm	20mm	25mm	30mm	40mm	50mm	75mm	合計
一般用	51,268,600	27,308,023	742,148					79,318,771
業務用	2,317,255	5,161,189	3,761,011	3,493,827	1,484,085	7,745,776	320,345	24,283,488
臨時用	430,740	97,381						528,121
合計	54,016,595	32,566,593	4,503,159	3,493,827	1,484,085	7,745,776	320,345	104,130,380

	13mm	20mm	25mm	30mm	40mm	50mm	75mm	合計
一般用	49.3%	26.2%	0.7%					76.2%
業務用	2.2%	5.0%	3.6%	3.4%	1.4%	7.4%	0.3%	23.3%
臨時用	0.4%	0.1%						0.5%
合計	51.9%	31.3%	4.3%	3.4%	1.4%	7.4%	0.3%	100%

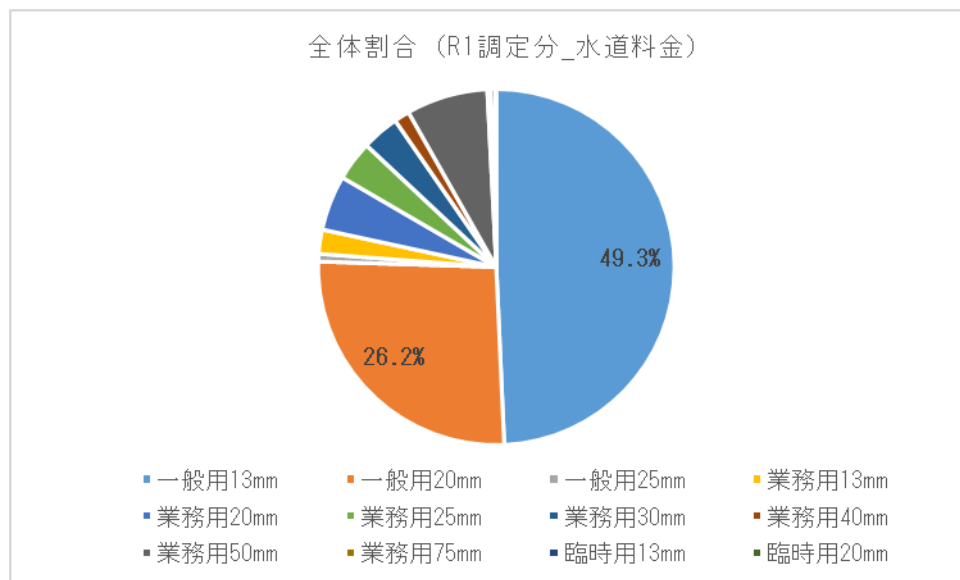


図 1-6 用途と口径（令和元年度実績）

2) 用途別

水道料金収入における、用途別比率を以下に整理する。

表 1-6 用途別比率（令和元年度実績）

	13mm	20mm	25mm	30mm	40mm	50mm	75mm	合計
一般用	64.6%	34.4%	0.9%					99.9%
業務用	9.5%	21.3%	15.5%	14.4%	6.1%	31.9%	1.3%	100.0%
臨時用	81.6%	18.4%						100.0%

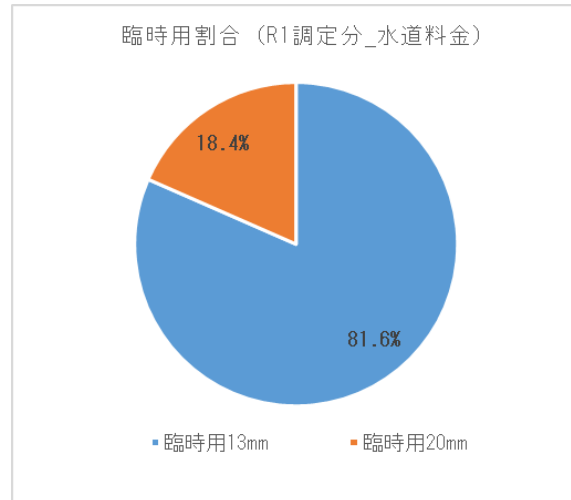
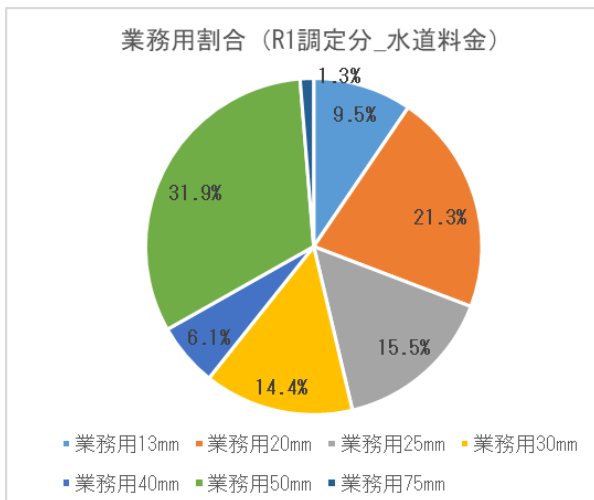
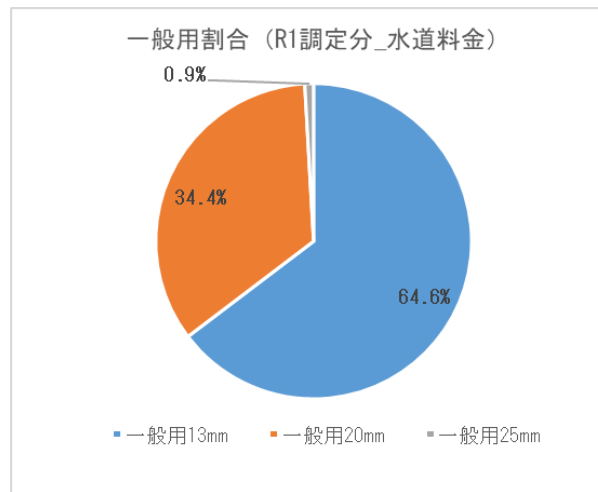


図 1-7 用途別比率（令和元年度実績）