

# 水道統計年報

令和6年度

R6.4.1～R7.3.31

大阪広域水道企業団

# 目 次

## 第1章 水道用水供給事業

1	水道用水供給事業 施設配置図	6
2	建設改良事業	
(1)	改良事業	7
(2)	建設受託事業	7
(3)	導水管布設状況	8
(4)	送水管布設状況	9
(5)	連絡管布設状況	10
3	経営	
(1)	業務	
①	取水量	11
②	処理水量及び洗浄水量	13
③	送水量	15
④	給水量	18
⑤	薬品使用状況	23
⑥	使用電力量	24
(2)	財務	
①	損益計算書	25
②	貸借対照表	26

## 第2章 市町村域水道事業

1	市町村域水道事業 施設配置図及び給水区域図	29
2	建設改良事業	
(1)	改良事業	43
(2)	導水管布設状況	45
(3)	送水管布設状況	48
(4)	配水管布設状況	52
3	経営	
(1)	業務	
①	取水量	58
②	配水量	65
③	給水量	72
④	用途別有収水量	79
⑤	施設別(区域別)配水量	92
⑥	給水工事件数	99
(2)	財務	
①	損益計算書	103
②	貸借対照表	116
③	給水原価内訳	129

## 第3章 工業用水道事業

1	工業用水道事業 給水区域	137
2	建設改良事業	
(1)	増補改良費	138
(2)	配水管布設状況	139
3	経営	
(1)	業務	
①	取水量	140
②	配水量	141
③	給水量	142
④	薬品使用状況	143

⑤	使用電力量	144
(2)	財務	
①	損益計算書	145
②	貸借対照表	146

## 第4章 水質

1	浄水場水質試験成績	
(1)	上水道	
①	村野浄水場	149
②	庭窪浄水場	150
③	三島浄水場	151
④	送水幹線	152
⑤	船橋浄水場	153
⑥	道明寺浄水場	154
⑦	古江浄水場	155
⑧	天王浄水場	156
⑨	妙見山浄水場	157
⑩	孝子浄水場	158
⑪	板屋橋浄水場	159
⑫	青崩浄水場	160
⑬	千早浄水場	161
⑭	岩井谷浄水場	162
(2)	工業用水道	
①	大庭浄水場	163
②	配水幹線	163
2	琵琶湖水質試験成績	164
3	各河川水質試験成績	
(1)	淀川本川	165
(2)	淀川支川	168
4	淀川原水水質経年変化図	
(1)	濁度	170
(2)	アンモニア態窒素	170
(3)	BOD	170
(4)	有機物等	171
(5)	陰イオン界面活性剤	171

## 附属資料

1	機構	
(1)	大阪広域水道企業団機構図	173
(2)	事業所の所在地	174
(3)	分掌事務	181
2	議決事項等	
(1)	議会議決事項等	185
(2)	行政官庁許認可事項	187
(3)	条例等の制定・改正・廃止	188
3	建設事業	
(1)	水道用水供給事業	
①	拡張事業の推移	195
②	改良事業の推移	196
③	施設整備	197
④	水資源の開発	198
(2)	市町村域水道事業	200
(3)	工業用水道事業	

①	建設事業の推移	202
②	改築事業の推移	202
③	施設整備	203
4	浄水施設概要	
(1)	水道用水供給事業	
①	村野浄水場	204
②	庭窪浄水場	205
③	三島浄水場	205
(2)	市町村域水道事業	
①	船橋浄水場	206
②	道明寺浄水場	206
③	古江浄水場	207
④	天王浄水場	207
⑤	妙見山浄水場	207
⑥	孝子浄水場	208
⑦	板屋橋浄水場	209
⑧	青崩浄水場	210
⑨	千早浄水場	211
⑩	岩井谷浄水場	211
(3)	工業用水道事業	
大庭浄水場		212
5	料金の変遷	
(1)	水道用水供給事業	213
(2)	市町村域水道事業	
①	水道料金	214
②	加入金	221
(3)	工業用水道事業	228

# 第 1 章 水道用水供給事業

# 1 水道用水供給事業 施設配置図



## 2 建設改良事業

### (1) 改良事業

(単位:円)

種 別	決 算 額	内 容
取水設備改良費	435,997,331	○村野浄水場 ・磯島取水場 取水施設更新詳細設計委託その2 ・磯島取水場 非常用自家発電施設 蓄電池改良工事 ほか ○庭窪浄水場 ・一津屋取水場 原水水質監視設備更新工事 (一津屋取水場 原水水質監視設備更新維持事業) ・大庭浄水場ほか 監視制御設備改良工事 ほか
浄水設備改良費	7,704,879,375	○村野浄水場 ・村野浄水場 階層系後ろ過施設設置工事 (村野浄水場 階層系後ろ過施設整備維持事業) ・村野浄水場 平面系高度浄水処理棟オゾン設備改良工事 (村野浄水場 平面系高度浄水処理棟オゾン設備更新維持事業) ほか ○庭窪浄水場 ・庭窪浄水場 北系高度浄水処理棟オゾン設備更新工事 (庭窪浄水場 北系高度浄水処理棟オゾン設備更新維持事業) ・庭窪浄水場 高度浄水処理棟揚水ポンプ電気設備改良工事 ほか
送水管路布設替工事費	1,168,611,774	○北部水道事業所 ・分岐量水器改良工事(箕面市・新家分岐ほか) ・送水管更新基本設計委託(3拡山田幹線・摂津市ほか) ほか ○東部水道事業所 ・分岐量水器改良工事その2(東部水道事業所管内) ・水管橋耐震補強詳細設計委託 (1拡南部幹線・新御厨中橋水管橋ほか) ほか ○南部水道事業所 ・送水管更新工事(5拡南部幹線・堺市)2工区 ・送水管更生及び更新工事(4拡南部幹線・和泉市ほか) ほか
施設改良費	5,129,526,916	○村野浄水場 ・村野浄水場 建築付帯設備改良詳細設計委託(R5-R6) ・村野浄水場 新館ほか量水器改良工事 ほか ○庭窪浄水場 ・庭窪浄水場 昇降機設備改良工事 ・庭窪浄水場 建築付帯電気設備改良工事 ほか ○送水管理センター ・送水管理センターほか 伝送システム更新維持事業 ・送水管理センターほか ミニグラフィックパネル操作卓汎用通信化改良工事 ほか ○北部水道事業所 ・小野原ポンプ場浄水池耐震補強工事(その2) ・小野原ポンプ場ほか 屋外トイレ設置工事 ほか ○東部水道事業所 ・藤井寺ポンプ場浄水池ほか耐震補強工事(1号池) ・枚岡ポンプ場無停電電源設備改良工事(更新維持事業) ほか ○南部水道事業所 ・送配水管及びポンプ場設計整備事業(河南連絡管・富田林市ほか) ・富田林ポンプ場 次亜塩素酸ナトリウム注入設備設置工事 ほか
送水管路布設工事費	866,948,067	○北部水道事業所 ・分岐設置工事(茨木市・佐保分岐) ○南部水道事業所 ・送配水管及びポンプ場設計整備事業(河南連絡管・富田林市ほか) ・送水管布設工事(阪南岬送水管・阪南市ほか)2工区 ほか
用地費	251,711,200	
固定資産購入費	666,568,546	
工事諸費	4,410,852	
事務費	637,197,091	
合計	16,865,851,152	

### (2) 建設受託事業

(単位:円)

種 別	決 算 額	内 容
建設受託工事費	198,483,191	○南部水道事業所 ・送水管布設工事(河南連絡管柏原ルート・近鉄軌道横断部)(羽曳野市負担分) ・送配水管及びポンプ場設計整備事業(河南連絡管・富田林市ほか)
合計	198,483,191	

## (3) 導水管布設状況

(単位：m)

口 径(mm)		前年度まで 布設総延長	本年度 布設 撤去		累 計
4 拵	φ 400	0.85	0.00	0.00	0.85
	φ 1,350	3,889.00	0.00	0.00	3,889.00
	φ 1,600	2,810.00	0.00	0.00	2,810.00
	計	6,699.85	0.00	0.00	6,699.85
5 拵	φ 400	13.32	0.00	0.00	13.32
	φ 1,800	4,294.00	0.00	0.00	4,294.00
	φ 2,200	1,190.00	0.00	0.00	1,190.00
	計	5,497.32	0.00	0.00	5,497.32
6 拵	φ 2,200	18.00	0.00	0.00	18.00
	φ 2,600	4,361.00	0.00	0.00	4,361.00
	計	4,379.00	0.00	0.00	4,379.00
7 拵	φ 1,800	1,619.54	0.00	0.00	1,619.54
	計	1,619.54	0.00	0.00	1,619.54
合 計		18,195.71	0.00	0.00	18,195.71

## (4) 送水管布設状況

(単位：m)

口 径(mm)		前年度まで 布設総延長	本年度		累 計
			布設	撤去	
1 拵	φ 900	1,790.30	0.00	0.00	1,790.30
	φ 800	9,029.96	0.00	0.00	9,029.96
	φ 700	4,311.50	0.00	0.00	4,311.50
	φ 600	5,919.27	0.00	0.00	5,919.27
	φ 500	326.49	0.00	0.00	326.49
	φ 400	12.70	0.00	0.00	12.70
	φ 300	14.60	0.00	0.00	14.60
	φ 250	32.00	0.00	0.00	32.00
	φ 200	130.98	0.00	0.00	130.98
	φ 150	28.87	0.00	0.00	28.87
計		21,596.67	0.00	0.00	21,596.67
2   5 拵	φ 2,600	10.07	0.00	0.00	10.07
	φ 2,000	8,823.15	0.00	0.00	8,823.15
	φ 1,800	9,192.28	0.00	0.00	9,192.28
	φ 1,600	20,974.82	0.00	0.00	20,974.82
	φ 1,500	24,728.00	0.00	0.00	24,728.00
	φ 1,350	6,828.08	0.00	323.45	6,504.63
	φ 1,200	35,853.27	0.00	0.00	35,853.27
	φ 1,100	23,862.05	0.00	0.00	23,862.05
	φ 1,000	12,429.78	0.00	0.00	12,429.78
	φ 900	40,838.86	0.00	0.00	40,838.86
	φ 800	32,479.31	0.00	0.00	32,479.31
	φ 700	29,485.59	0.00	318.00	29,167.59
	φ 600	17,669.32	0.00	0.00	17,669.32
	φ 500	39,666.55	0.00	0.00	39,666.55
	φ 450	7.13	0.00	0.00	7.13
	φ 400	4,221.79	0.00	13.10	4,208.69
	φ 350	749.48	0.00	0.00	749.48
	φ 300	3,612.24	0.00	0.00	3,612.24
	φ 250	364.74	0.00	0.00	364.74
	φ 200	3,040.58	0.00	0.00	3,040.58
φ 150	178.72	0.00	0.00	178.72	
φ 100	51.44	0.00	0.00	51.44	
φ 75	467.17	35.80	0.00	502.97	
計		315,534.42	35.80	654.55	314,915.67
6 拵	φ 2,200	24,086.00	0.00	0.00	24,086.00
	φ 2,000	11,946.00	0.00	0.00	11,946.00
	φ 1,800	13,781.03	0.00	0.00	13,781.03
	φ 1,600	712.60	0.00	0.00	712.60
	φ 1,500	400.00	0.00	0.00	400.00
	φ 1,350	4,622.77	0.00	0.00	4,622.77
	φ 1,200	22.00	0.00	0.00	22.00
	φ 1,100	213.00	0.00	0.00	213.00
	φ 1,000	3,830.32	0.00	0.00	3,830.32
	φ 800	2,960.35	0.00	0.00	2,960.35
	φ 700	3,302.00	0.00	0.00	3,302.00
	φ 600	427.06	0.00	0.00	427.06
	φ 500	170.07	0.00	0.00	170.07
	φ 400	543.55	0.00	0.00	543.55
	φ 300	83.78	0.00	0.00	83.78
	φ 200	140.03	0.00	0.00	140.03
	φ 150	1.16	0.00	0.00	1.16
	φ 100	17.08	0.00	0.00	17.08
φ 75	112.49	0.00	0.00	112.49	
計		67,371.29	0.00	0.00	67,371.29

(単位：m)

口 径(mm)	前年度まで 布設総延長	本年度		累 計	
		布設	撤去		
7 拵	φ 2,200	3,813.71	0.00	0.00	3,813.71
	φ 2,000	10,731.78	0.00	0.00	10,731.78
	φ 1,800	6,080.66	0.00	0.00	6,080.66
	φ 1,500	13.09	0.00	0.00	13.09
	φ 1,350	70.55	0.00	0.00	70.55
	φ 1,200	4,685.92	0.00	0.00	4,685.92
	φ 1,100	26,783.74	0.00	0.00	26,783.74
	φ 1,000	1,746.60	0.00	0.00	1,746.60
	φ 900	1,431.27	0.00	0.00	1,431.27
	φ 800	8,037.18	0.00	0.00	8,037.18
	φ 700	21,692.83	0.00	0.00	21,692.83
	φ 600	434.60	0.00	0.00	434.60
	φ 500	21,947.16	0.00	0.00	21,947.16
	φ 400	8,117.00	0.00	0.00	8,117.00
	φ 350	73.56	0.00	0.00	73.56
	φ 300	9,020.79	0.00	0.00	9,020.79
	φ 250	1,892.71	0.00	0.00	1,892.71
	φ 200	682.78	0.00	0.00	682.78
	φ 150	409.78	0.00	0.00	409.78
φ 100	151.38	0.00	0.00	151.38	
φ 75	197.61	0.00	0.00	197.61	
計	128,014.69	0.00	0.00	128,014.69	
大容量送水管	φ 2,400	14,390.17	0.00	0.00	14,390.17
	φ 2,000	7,101.68	0.00	0.00	7,101.68
	φ 1,800	5.74	0.00	0.00	5.74
	φ 1,350	1,933.01	0.00	0.00	1,933.01
	φ 1,200	12,812.21	0.00	0.00	12,812.21
	φ 1,100	5.93	0.00	0.00	5.93
	φ 1,000	5,507.51	0.00	0.00	5,507.51
	φ 900	6.01	0.00	0.00	6.01
	φ 800	2,215.96	0.00	0.00	2,215.96
	φ 700	4,390.09	0.00	0.00	4,390.09
	φ 600	468.41	0.00	0.00	468.41
	φ 500	451.44	0.00	0.00	451.44
	φ 450	27.98	0.00	0.00	27.98
	φ 400	904.08	0.00	0.00	904.08
	φ 350	3,512.70	0.00	0.00	3,512.70
	φ 300	2,559.71	5,138.05	0.00	7,697.76
	φ 250	245.40	3.61	0.00	249.01
φ 200	131.22	2.36	0.00	133.58	
φ 150	12.83	0.00	0.00	12.83	
φ 100	12.88	39.36	0.00	52.24	
φ 75	120.96	24.07	0.00	145.03	
計	56,815.92	5,207.45	0.00	62,023.37	
合 計	589,332.99	5,243.25	654.55	593,921.69	

## (5) 連絡管布設状況

(単位：m)

口 径(mm)	前年度まで 布設総延長	本年度		累 計	
		布設	撤去		
7 拵	φ 1,800	6,972.17	0.00	0.00	6,972.17
	φ 400	153.70	0.00	0.00	153.70
	φ 150	3.38	0.00	0.00	3.38
計	7,129.25	0.00	0.00	7,129.25	
合 計	7,129.25	0.00	0.00	7,129.25	

### 3 経営

#### (1) 業務

##### ① 取水量

(ア) 年間総取水量

(単位：m<sup>3</sup>)

区 分 月 別	磯島取水場	庭窪取水場	一津屋取水場	合 計
令和 6年 4月	31,460,200	2,289,100	7,386,920	41,136,220
5月	31,061,500	3,639,100	7,068,420	41,769,020
6月	30,111,900	3,873,400	6,930,330	40,915,630
7月	32,480,800	4,053,500	6,994,570	43,528,870
8月	33,133,000	3,993,500	5,980,700	43,107,200
9月	32,222,600	3,843,900	5,907,120	41,973,620
10月	33,471,700	3,932,400	6,071,540	43,475,640
11月	32,764,000	3,908,200	6,082,000	42,754,200
12月	34,339,300	4,066,800	6,257,670	44,663,770
令和 7年 1月	33,975,500	4,032,300	6,103,730	44,111,530
2月	30,212,100	4,165,800	5,441,590	39,819,490
3月	33,622,100	4,959,600	6,704,810	45,286,510
合 計	388,854,700	46,757,600	76,929,400	512,541,700

## (イ) 1日最大取水量

(単位：m<sup>3</sup>)

区分 月別	磯島取水場	庭窪取水場	一津屋取水場	1日最大取水量
令和 6年 4月	(15) 1,111,900	(24) 85,200	(14) 271,520	(15) 1,434,420
5月	(8) 1,056,700	(22) 134,500	(30) 257,210	(30) 1,416,910
6月	(12) 1,073,900	(12) 132,800	(13) 255,230	(12) 1,460,480
7月	(18) 1,118,600	(4) 137,200	(7) 260,780	(9) 1,488,030
8月	(22) 1,125,100	(14) 132,800	(18) 214,910	(1) 1,456,960
9月	(26) 1,122,200	(29) 132,700	(3) 222,700	(26) 1,464,240
10月	(21) 1,133,100	(2) 134,400	(31) 233,940	(31) 1,476,240
11月	(19) 1,142,700	(21) 137,300	(5) 225,730	(21) 1,490,330
12月	(29) 1,155,200	(15) 135,800	(26) 218,690	(29) 1,504,440
令和 7年 1月	(23) 1,151,000	(22) 135,100	(14) 225,720	(14) 1,505,320
2月	(19) 1,136,200	(18) 162,900	(9) 214,140	(19) 1,484,960
3月	(21) 1,209,400	(20) 171,700	(18) 253,750	(18) 1,613,850

(注) ( ) 内数字は最大水量日

## (ウ) 1日平均取水量

(単位：m<sup>3</sup>)

区分 月別	磯島取水場	庭窪取水場	一津屋取水場	合計
令和 6年 4月	1,048,673	76,303	246,231	1,371,207
5月	1,001,984	117,390	228,014	1,347,388
6月	1,003,730	129,113	231,011	1,363,854
7月	1,047,768	130,758	225,631	1,404,157
8月	1,068,806	128,823	192,926	1,390,555
9月	1,074,087	128,130	196,904	1,399,121
10月	1,079,732	126,852	195,856	1,402,440
11月	1,092,133	130,273	202,733	1,425,140
12月	1,107,719	131,187	201,860	1,440,767
令和 7年 1月	1,095,984	130,074	196,895	1,422,953
2月	1,079,004	148,779	194,343	1,422,125
3月	1,084,584	159,987	216,284	1,460,855
年平均	1,065,355	128,103	210,765	1,404,224

※ 端数処理により、各数値の合計が合計値と一致しないことがある。

② 処理水量及び洗浄水量

(ア) 村野浄水場

区 分 月 別	洗 浄 水 量 (m <sup>3</sup> )	処 理 水 量 (m <sup>3</sup> )	洗 浄 水 / 処 理 水 (%)
令和 6年 4月	3,018,920	33,041,600	9
5月	3,662,880	32,829,040	11
6月	3,631,770	31,807,790	11
7月	3,717,000	33,957,710	11
8月	3,996,250	34,559,890	12
9月	3,859,110	33,655,270	12
10月	3,853,280	35,153,990	11
11月	2,642,870	34,567,080	8
12月	2,818,340	36,114,350	8
令和 7年 1月	2,869,850	35,832,840	8
2月	2,547,460	31,963,670	8
3月	2,864,680	35,522,410	8
計	39,482,410	409,005,640	10

(イ) 庭窪浄水場

区 分 月 別	洗 浄 水 量 (m <sup>3</sup> )	処 理 水 量 (m <sup>3</sup> )	洗 浄 水 / 処 理 水 (%)
令和 6年 4月	357,897	2,727,418	13
5月	523,433	3,933,016	13
6月	539,132	4,151,299	13
7月	557,673	4,330,365	13
8月	556,319	4,285,870	13
9月	559,666	4,197,521	13
10月	572,003	4,282,003	13
11月	469,368	4,150,898	11
12月	503,965	4,291,619	12
令和 7年 1月	488,384	4,344,897	11
2月	444,411	4,081,832	11
3月	471,880	4,023,322	12
計	6,044,131	48,800,060	12

## (ウ) 三島浄水場・万博公園浄水施設

区 分 月 別	洗 浄 水 量 (m <sup>3</sup> )	処 理 水 量 (m <sup>3</sup> )	洗浄水／処理水 (%)
令和 6年 4月	712,730	7,545,420	9
5月	728,900	7,237,220	10
6月	652,220	7,085,230	9
7月	707,620	7,147,400	10
8月	750,600	6,138,240	12
9月	717,840	6,107,670	12
10月	630,220	6,227,700	10
11月	533,720	6,251,670	9
12月	554,110	6,421,320	9
令和 7年 1月	556,510	6,261,800	9
2月	506,700	5,591,570	9
3月	602,130	6,869,230	9
計	7,653,300	78,884,470	10

③ 送水量

(ア) 年間総送水量

(単位：m<sup>3</sup>)

区 分 月 別	浄 水			合 計
	庭 窪 系	村 野 系	三 島 系	
	庭窪浄水場	村野浄水場	万博公園浄水施設	
令和 6年 4月	2,509,500	31,395,040	6,988,140	40,892,680
5月	3,614,520	31,183,470	6,660,600	41,458,590
6月	3,853,220	30,291,850	6,539,690	40,684,760
7月	4,146,460	32,641,750	6,425,090	43,213,300
8月	3,987,400	33,232,080	5,594,650	42,814,130
9月	3,872,980	32,223,750	5,543,170	41,639,900
10月	3,950,930	33,464,000	5,661,390	43,076,320
11月	4,079,020	32,682,840	5,541,460	42,303,320
12月	4,059,910	34,030,870	5,864,440	43,955,220
令和 7年 1月	4,036,360	33,612,380	5,734,360	43,383,100
2月	4,142,490	30,003,150	5,122,650	39,268,290
3月	4,940,310	33,534,290	6,312,700	44,787,300
合 計	47,193,100	388,295,470	71,988,340	507,476,910

## (イ) 1日最大送水量

(単位：m<sup>3</sup>)

月 別	浄 水			1 最 大 送 水 量
	庭 窪 系	村 野 系	三 島 系	
	庭窪浄水場	村野浄水場	万博公園浄水施設	
令和 6年 4月	(12) 84,940	(20) 1,102,610	(15) 249,290	1,433,570
5月	(15) 131,960	(8) 1,056,560	(29) 238,910	1,418,190
6月	(30) 133,900	(12) 1,068,430	(19) 232,850	1,430,690
7月	(3) 157,800	(23) 1,121,990	(7) 244,440	1,458,480
8月	(24) 137,590	(22) 1,130,900	(3) 200,960	1,452,960
9月	(28) 136,880	(5) 1,125,540	(27) 198,220	1,443,190
10月	(31) 141,980	(10) 1,120,240	(1) 195,090	1,454,120
11月	(11) 146,660	(19) 1,137,030	(25) 197,570	1,462,740
12月	(28) 139,770	(29) 1,143,040	(15) 202,980	1,459,420
令和 7年 1月	(21) 139,660	(23) 1,145,430	(14) 207,090	1,472,210
2月	(17) 160,970	(6) 1,127,770	(6) 192,810	1,462,110
3月	(28, 30) 166,780	(21) 1,203,300	(18) 234,010	1,588,040

(ウ) 1日平均送水量

区 分 月 別	浄 水			1 平 均 送 水 量 日 量
	庭 窪 系	村 野 系	三 島 系	
	庭窪浄水場	村野浄水場	万博公園浄水施設	
令和 6年 4月	83,650	1,046,501	232,938	1,363,089
5月	116,597	1,005,918	214,858	1,337,374
6月	128,441	1,009,728	217,990	1,356,159
7月	133,757	1,052,960	207,261	1,393,977
8月	128,626	1,072,003	180,473	1,381,101
9月	129,099	1,074,125	184,772	1,387,997
10月	127,449	1,079,484	182,625	1,389,559
11月	135,967	1,089,428	184,715	1,410,111
12月	130,965	1,097,770	189,175	1,417,910
令和 7年 1月	130,205	1,084,270	184,979	1,399,455
2月	147,946	1,071,541	182,952	1,402,439
3月	159,365	1,081,751	203,635	1,444,752
日 平 均	129,296	1,063,823	197,228	1,390,348

※ 端数処理により、各数値の合計が合計値と一致しないことがある。

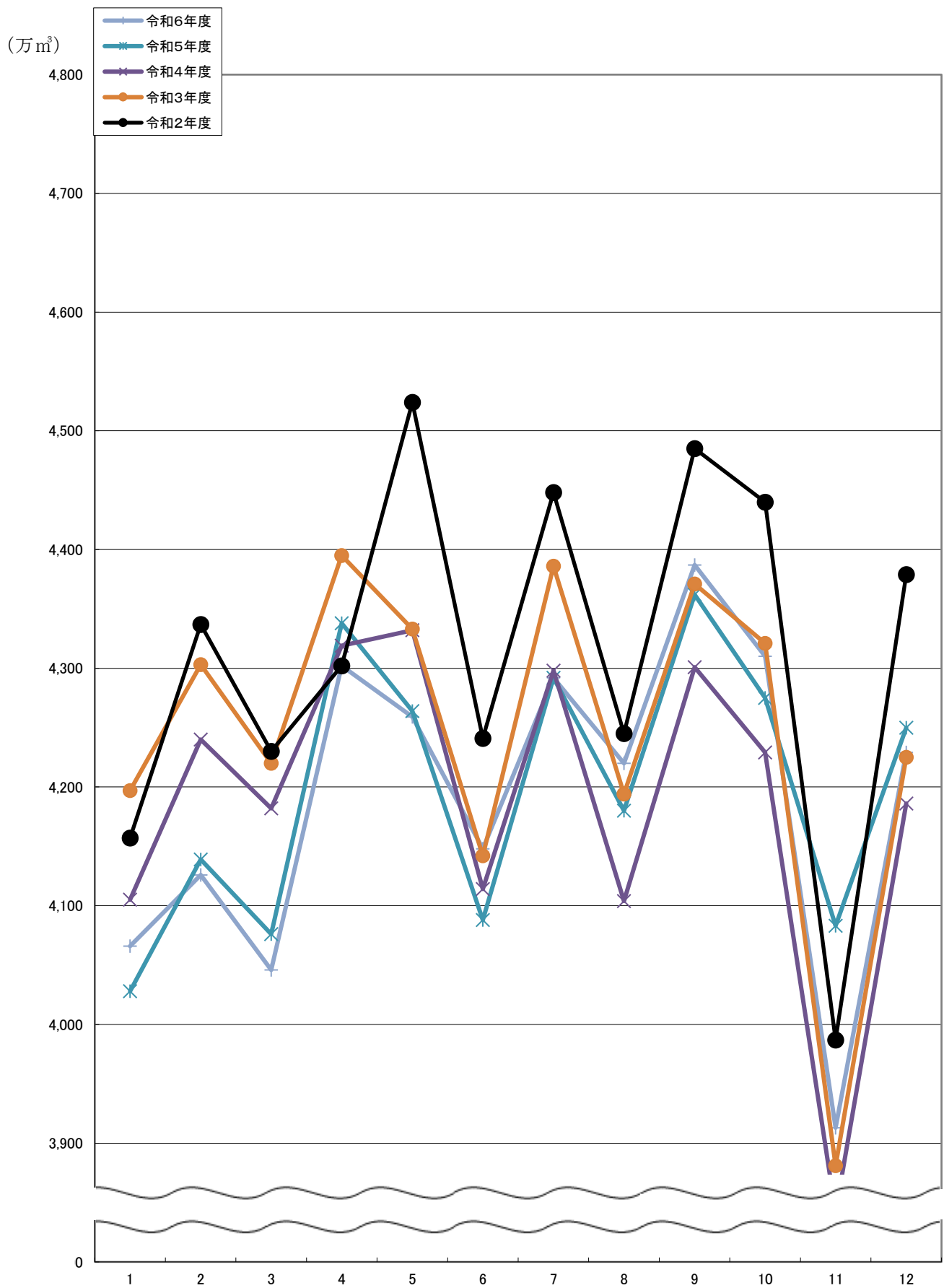
④ 給水量

(ア) 市町村別年間給水量

受水市町村名	合 計	
	年間給水量 (m <sup>3</sup> )	依存率 (%)
豊 中 市	36,722,191	87.1
箕 面 市	12,689,024	87.5
吹 田 市	30,840,219	73.7
茨 木 市	27,522,254	88.3
高 槻 市	24,072,128	66.4
摂 津 市	7,846,090	79.8
池 田 市	578,010	5.2
島 本 町	328,050	9.9
豊 能 町	2,345,890	85.6
枚 方 市	5,348,220	12.4
守 口 市	644,780	4.2
門 真 市	12,734,490	100.0
交 野 市	1,758,520	23.8
寝 屋 川 市	22,565,540	100.0
四 條 畷 市	5,693,940	100.0
大 東 市	12,299,730	98.6
東 大 阪 市	50,759,830	94.2
八 尾 市	30,260,270	100.0
柏 原 市	2,029,697	26.0
藤 井 寺 市	4,047,730	61.2

受水市町村名	合 計	
	年間給水量 (m <sup>3</sup> )	依存率 (%)
羽 曳 野 市	5,009,730	44.8
大 阪 狭 山 市	5,980,920	100.0
富 田 林 市	4,723,919	42.7
松 原 市	11,770,820	100.0
河 内 長 野 市	2,460,120	24.2
太 子 町	507,510	38.4
河 南 町	1,683,380	100.0
千 早 赤 阪 村	191,460	27.4
堺 市	90,956,870	100.0
高 石 市	6,383,316	100.0
和 泉 市	16,707,830	86.7
泉 大 津 市	8,008,620	100.0
忠 岡 町	2,015,550	100.0
岸 和 田 市	19,898,137	93.5
貝 塚 市	4,379,945	47.0
泉 佐 野 市	11,165,090	85.0
熊 取 町	4,598,490	100.0
田 尻 町	1,084,000	100.0
泉 南 市	6,942,450	100.0
阪 南 市	5,452,099	100.0
岬 町	1,975,787	75.7
合 計	502,982,646	76.7

(イ) 年度別月別給水量比較図



(ウ) 年度別給水状況

(単位：m<sup>3</sup>)

年 度	年 間 給 水 量
平成27年度	518,621,115
平成28年度	515,834,508
平成29年度	517,681,936
平成30年度	514,605,961
令和元年度	508,962,086
令和2年度	517,748,417
令和3年度	509,673,249
令和4年度	502,518,266
令和5年度	503,761,434
令和6年度	502,982,646

(エ) 年度別1日最大給水状況

(単位：m<sup>3</sup>)

年 度	1 日 最 大 給 水 量
平成27年度	1,573,159
平成28年度	1,572,845
平成29年度	1,570,829
平成30年度	1,553,277
令和元年度	1,501,873
令和2年度	1,509,056
令和3年度	1,482,993
令和4年度	1,490,549
令和5年度	1,473,824
令和6年度	1,464,894

(オ) 企業団水最大給水日における市町村の自己給水量

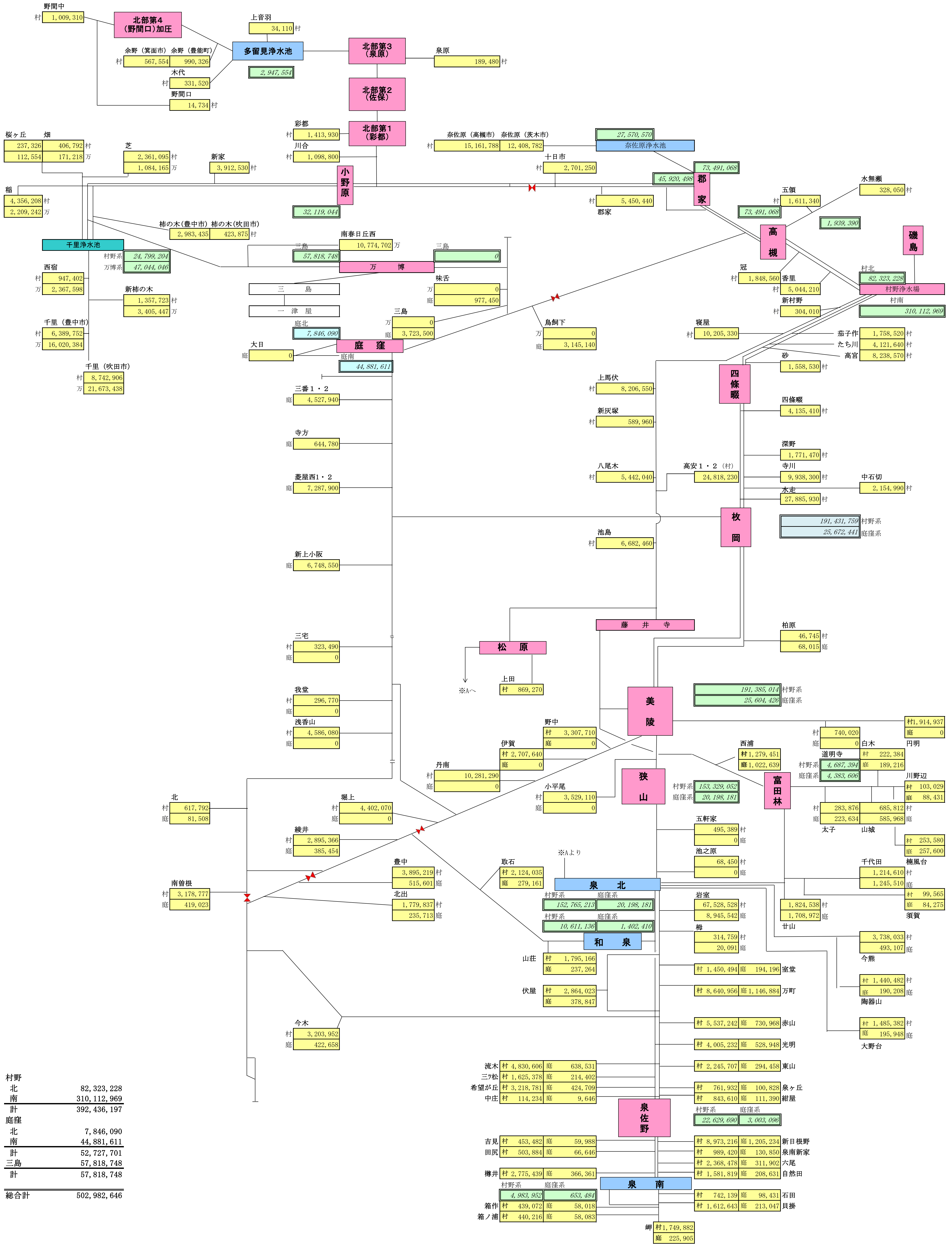
(単位：m<sup>3</sup>/日)

年 度	企 業 団 水	自 己 水 + そ の 他 水	合 計
平成 2 7 年度	1, 573, 159 (75)	510, 833 (25)	2, 083, 992
平成 2 8 年度	1, 572, 845 (75)	516, 295 (25)	2, 089, 140
平成 2 9 年度	1, 570, 829 (79)	414, 496 (21)	1, 985, 325
平成 3 0 年度	1, 553, 277 (79)	504, 463 (21)	2, 057, 740
令和元年度	1, 501, 873 (77)	448, 547 (23)	1, 950, 420
令和 2 年度	1, 509, 056 (75)	495, 157 (25)	2, 004, 213
令和 3 年度	1, 482, 993 (77)	455, 544 (23)	1, 938, 537
令和 4 年度	1, 490, 549 (76)	463, 461 (24)	1, 954, 010
令和 5 年度	1, 473, 824 -	- -	-
令和 6 年度	1, 464, 894 -	- -	-

※ ( ) 内の数字は、合計給水量に対する百分率を示す。

※令和 5 年度から企業団水最大給水日における市町村の自己給水量は調査していない。

(カ) 分岐別給水量表 (単位: m<sup>3</sup>/年)



⑤ 薬品使用状況

(ア) 村野浄水場

(単位：kg/年)

薬品名	次亜塩素酸 ナトリウム	PAC	苛性ソーダ (48%)	薄硫酸 (62.5%)	粉末活性炭 (ドライ炭)	粒状活性炭
使用量	4,623,833	11,303,824	1,414,832	2,610,230	5,500	1,031,400

(イ) 庭窪浄水場

(単位：kg/年)

薬品名	次亜塩素酸 ナトリウム	PAC	苛性ソーダ (20%)	粉末活性炭 (ドライ炭)	粒状活性炭
使用量	561,516	932,214	117,618	0	205,200

(ウ) 三島浄水場

(単位：kg/年)

薬品名	次亜塩素酸 ナトリウム	PAC	苛性ソーダ (20%)	薄硫酸 (62.5%)	粉末活性炭 (ドライ炭)	粒状活性炭
三島浄水施設 使用量	4,490	2,007,260	1,587	163,440	2,000	0
万博公園浄水施設 使用量	872,452	97,650	83,618	0	0	367,200
合計 使用量	876,942	2,104,910	85,205	163,440	2,000	367,200

⑥ 使用電力量

(単位:kWh)

名称	機場名	4月	5月	6月	7月	8月	9月	10月	11月	12月	1月	2月	3月	合計	
原浄	村野	村野浄水場	9,740,490	9,857,710	9,500,920	10,427,090	11,074,740	10,539,580	10,718,960	10,195,740	10,513,230	10,522,040	9,375,540	10,373,700	122,839,740
		磯島取水場	5,386,220	5,383,740	5,181,090	5,467,370	5,735,340	5,498,260	5,782,700	5,617,450	5,939,430	5,887,830	5,303,300	5,888,170	67,070,900
		小 計	15,126,710	15,241,450	14,682,010	15,894,460	16,810,080	16,037,840	16,501,660	15,813,190	16,452,660	16,409,870	14,678,840	16,261,870	189,910,640
	庭窪	庭窪浄水場	1,407,840	1,896,720	2,022,860	2,183,970	2,170,100	2,091,250	2,062,360	2,023,810	2,050,390	2,022,640	2,026,500	2,344,490	24,302,930
		三島浄水場	1,557,325	1,504,600	1,480,916	1,532,638	1,336,650	1,328,284	1,344,975	1,348,057	1,363,828	1,339,974	1,202,095	1,442,768	16,782,110
		万博公園浄水施設	2,220,140	2,149,150	2,134,480	2,148,480	1,958,560	1,907,440	1,891,740	1,799,140	1,886,730	1,833,970	1,635,420	2,008,620	23,573,870
		一津屋取水場	961,044	987,833	960,079	1,062,682	962,840	928,424	950,739	989,434	1,040,529	998,301	887,437	1,012,744	11,742,086
		小 計	6,146,349	6,538,303	6,598,335	6,927,770	6,428,150	6,255,398	6,249,814	6,160,441	6,341,477	6,194,885	5,751,452	6,808,622	76,400,996
		計	21,273,059	21,779,753	21,280,345	22,822,230	23,238,230	22,293,238	22,751,474	21,973,631	22,794,137	22,604,755	20,430,292	23,070,492	266,311,636
		送水	北部	郡家ポンプ場	677,987	697,380	833,230	894,887	1,027,888	1,005,137	1,006,666	956,825	1,011,189	1,012,455	917,301
小野原ポンプ場	175,850			188,330	180,290	352,370	488,220	475,950	490,390	475,710	489,730	494,850	450,210	313,510	4,575,410
高槻ポンプ場	220,233			224,469	229,791	227,886	231,663	224,414	231,511	223,343	234,389	228,118	209,089	229,871	2,714,777
第1(彩都)ポンプ場	172,648			162,794	164,800	161,590	169,808	169,274	158,694	167,784	160,247	170,338	171,484	164,371	1,993,832
第2(佐保)ポンプ場	170,957			158,559	163,939	155,237	165,060	165,356	154,902	162,976	157,743	167,898	168,885	161,416	1,952,928
第3(泉原)ポンプ場	145,886			136,568	140,386	134,056	140,314	141,396	131,918	139,540	134,954	142,595	144,131	136,355	1,668,099
第4(野間口)ポンプ場	15,813			15,215	15,334	14,570	16,473	16,498	15,649	15,576	14,878	16,097	16,504	15,842	188,449
小 計	1,579,374			1,583,315	1,727,770	1,940,596	2,239,426	2,198,025	2,189,730	2,141,754	2,203,130	2,232,351	2,077,604	1,852,873	23,965,948
東部	四條畷ポンプ場		125,330	129,061	126,199	131,196	134,077	129,451	130,846	116,942	39,601	60,360	118,493	131,169	1,372,725
	枚岡ポンプ場		525,010	829,730	725,580	769,980	748,180	737,140	744,680	597,960	550,850	595,810	626,770	999,630	8,451,320
	藤井寺ポンプ場		720,231	752,955	724,877	750,632	740,936	719,423	740,633	740,128	761,843	764,166	678,417	763,156	8,857,397
	小 計		1,370,571	1,711,746	1,576,656	1,651,808	1,623,193	1,586,014	1,616,159	1,455,030	1,352,294	1,420,336	1,423,680	1,893,955	18,681,442
南部	美陵ポンプ場		1,458,680	1,510,810	1,497,710	1,521,290	1,545,930	1,489,110	1,522,320	1,275,220	1,361,740	1,340,020	1,220,750	1,218,410	16,961,990
	狭山ポンプ場		589,215	602,145	580,966	617,633	625,217	598,237	607,498	586,745	722,079	761,810	655,668	651,663	7,598,876
	富田林ポンプ場		1,452,890	1,507,800	1,465,390	1,507,080	1,509,810	1,459,240	1,472,950	1,065,470	982,090	892,910	802,820	875,930	14,994,380
	泉佐野ポンプ場		35,170	34,772	34,421	33,004	36,790	35,595	33,346	35,704	33,883	34,302	34,754	31,788	413,529
	河南加圧ポンプ場		3,962	5,285	4,931	5,310	6,596	5,408	4,454	4,519	3,754	5,194	4,310	4,154	57,877
	松原ポンプ場		2,461,940	2,513,630	2,360,120	2,689,190	2,707,350	2,643,380	2,752,210	3,027,850	3,104,660	3,115,540	2,816,970	3,263,840	33,456,680
	泉北浄水池		199,001	191,922	199,251	200,381	223,503	221,262	209,832	205,330	195,291	205,669	203,272	184,934	2,439,648
	小 計		6,200,858	6,366,364	6,142,789	6,573,888	6,655,196	6,452,232	6,602,610	6,200,838	6,403,497	6,355,445	5,738,544	6,230,719	75,922,980
計	9,150,803		9,661,425	9,447,215	10,166,292	10,517,815	10,236,271	10,408,499	9,797,622	9,958,921	10,008,132	9,239,828	9,977,547	118,570,370	
上水総計			30,423,862	31,441,178	30,727,560	32,988,522	33,756,045	32,529,509	33,159,973	31,771,253	32,753,058	32,612,887	29,670,120	33,048,039	384,882,006

## (2) 財務

## ①損益計算書(水道用水供給事業)

(円)

科目	令和2年度			令和3年度			令和4年度			令和5年度			令和6年度		
	金額	構成比	前年度比	金額	構成比	前年度比	金額	構成比	前年度比	金額	構成比	前年度比	金額	構成比	前年度比
収益	39,536,839,190	100.0	100.3	39,339,734,218	100.0	99.5	39,179,870,603	100.0	99.6	38,885,275,608	100.0	99.2	38,876,562,302	100.0	100.0
営業収益	35,659,858,426	90.2	96.8	36,807,002,070	93.6	103.2	36,469,244,034	93.1	99.1	36,474,034,410	93.8	100.0	36,524,321,779	93.9	100.1
給水収益	35,575,257,834	90.0	97.1	36,696,473,928	93.3	103.2	36,181,315,152	92.3	98.6	36,270,823,248	93.3	100.2	36,214,750,512	93.2	99.8
営業受託収益	13,117,135	0.0	10.8	15,912,246	0.0	121.3	180,565,472	0.5	1,134.8	62,009,352	0.2	34.3	49,486,592	0.1	79.8
その他営業収益	71,483,457	0.2	94.9	94,615,896	0.2	132.4	107,363,410	0.3	113.5	141,201,810	0.4	131.5	260,084,675	0.7	184.2
営業外収益	2,800,890,216	7.1	110.7	2,503,712,750	6.4	89.4	2,472,290,120	6.3	98.7	2,408,356,176	6.2	97.4	2,352,240,523	6.1	97.7
受取利息	1,920,610	0.0	387.5	349,246	0.0	18.2	698,027	0.0	199.9	863,314	0.0	123.7	7,837,037	0.0	907.8
国庫補助金等	0	0.0	-	0	0.0	-	0	0.0	-	48,231,000	0.1	-	0	0.0	-
長期前受金戻入	2,441,879,489	6.2	112.2	2,142,770,212	5.4	87.8	2,105,840,134	5.4	98.3	1,976,098,612	5.1	93.8	1,787,933,787	4.6	90.5
共同事業負担金	181,482,416	0.5	100.8	183,857,097	0.5	101.3	187,785,070	0.5	102.1	186,531,282	0.5	99.3	186,875,972	0.5	100.2
雑収益	175,607,701	0.4	101.4	176,736,195	0.4	100.6	177,966,889	0.5	100.7	196,631,968	0.5	110.5	369,593,727	1.0	188.0
特別利益	1,076,090,548	2.7	3,648.3	29,019,398	0.1	2.7	238,336,449	0.6	821.3	2,885,022	0.0	1.2	0	0.0	-
固定資産売却益	526,832	0.0	22.2	17,107,506	0.0	3,247.2	237,382,258	0.6	1,387.6	2,885,022	0.0	1.2	0	0.0	-
過年度損益修正益	0	0.0	-	0	0.0	-	954,191	0.0	-	0	0.0	-	0	0.0	-
その他特別利益	1,075,563,716	2.7	3,965.9	11,911,892	0.0	1.1	0	0.0	-	0	0.0	-	0	0.0	-
費用	35,601,576,714	100.0	104.5	34,647,664,360	100.0	97.3	36,871,841,218	100.0	106.4	35,641,054,895	100.0	96.7	35,991,055,902	100.0	101.0
営業費用	32,502,730,140	91.3	102.4	32,829,631,932	94.8	101.0	35,237,484,560	95.6	107.3	34,158,655,349	95.8	96.9	34,609,055,729	96.2	101.3
原水及び浄水費	10,036,773,748	28.2	102.9	10,590,675,799	30.6	105.5	12,170,683,725	33.0	114.9	12,155,365,210	34.1	99.9	12,627,874,778	35.1	103.9
送水費	4,164,541,905	11.7	99.3	4,013,291,038	11.6	96.4	4,806,058,847	13.0	119.8	4,529,017,886	12.7	94.2	4,804,229,325	13.3	106.1
総係費	1,242,107,599	3.5	101.3	1,292,249,583	3.7	104.0	1,459,583,259	4.0	112.9	1,431,802,282	4.0	98.1	1,636,640,896	4.5	114.3
議会及び監査費	17,366,853	0.0	146.0	19,223,838	0.1	110.7	19,142,013	0.1	99.6	19,734,996	0.1	103.1	19,522,813	0.1	98.9
減価償却費	15,521,089,164	43.6	105.2	15,240,716,671	44.0	98.2	14,764,453,635	40.0	96.9	14,338,014,904	40.2	97.1	13,923,110,387	38.7	97.1
資産減耗費	244,568,191	0.7	44.6	406,039,598	1.2	166.0	571,819,161	1.6	140.8	271,407,200	0.8	47.5	232,730,300	0.6	85.7
固定資産保存費	47,619,165	0.1	170.9	39,232,384	0.1	82.4	48,203,122	0.1	122.9	57,779,574	0.2	119.9	31,403,729	0.1	54.4
営業受託費用	12,146,390	0.0	10.2	14,652,908	0.0	120.6	170,763,959	0.5	1,165.4	57,618,037	0.2	33.7	46,381,127	0.1	80.5
その他営業費用	1,216,517,125	3.4	110.3	1,213,550,113	3.5	99.8	1,226,776,839	3.3	101.1	1,297,915,260	3.6	105.8	1,287,162,374	3.6	99.2
営業外費用	2,023,282,858	5.7	89.4	1,813,019,597	5.2	89.6	1,634,356,658	4.4	90.1	1,482,399,546	4.2	90.7	1,382,000,173	3.8	93.2
支払利息及び企業債取扱諸費	1,860,577,664	5.2	88.3	1,631,406,490	4.7	87.7	1,445,803,064	3.9	88.6	1,306,850,775	3.7	90.4	1,197,157,418	3.3	91.6
繰延勘定償却		0.0	-		0.0	-		0.0	-		0.0	-		0.0	-
共同事業費用	4,566,251	0.0	55.9	5,201,605	0.0	113.9	4,991,283	0.0	96.0	4,373,405	0.0	87.6	1,892,867	0.0	43.3
共同検査事業費用	48,170,779	0.1	119.5	55,658,700	0.2	115.5	51,259,808	0.1	92.1	56,877,815	0.2	111.0	60,399,756	0.2	106.2
河南共同検査事業費用	102,702,787	0.3	97.9	106,202,725	0.3	103.4	108,914,734	0.3	102.6	113,483,689	0.3	104.2	118,178,363	0.3	104.1
基金繰出費用	7,035,600	0.0	-	13,643,300	0.0	193.9	20,110,640	0.1	147.4	605,000	0.0	3.0	3,737,800	0.0	617.8
雑支出	229,777	0.0	6.6	906,777	0.0	394.6	3,277,129	0.0	361.4	208,862	0.0	6.4	633,969	0.0	303.5
特別損失	1,075,563,716	3.0	2,160.5	5,012,831	0.0	0.5	0	0.0	-	0	0.0	-	0	0.0	-
その他特別損失	1,075,563,716	3.0	2,160.5	5,012,831	0.0	0.5	0	0.0	-	0	0.0	-	0	0.0	-
当年度純損益	3,935,262,476		73.6	4,692,069,858		119.2	2,308,029,385		49.2	3,244,220,713		140.6	2,885,506,400		88.9

②貸借対照表（水道用水供給事業）

(円)

科目	令和2年度			令和3年度			令和4年度			令和5年度			令和6年度		
	金額	構成比	前年度比	金額	構成比	前年度比	金額	構成比	前年度比	金額	構成比	前年度比	金額	構成比	前年度比
<b>固定資産</b>	335,290,141,673	90.8	97.9	327,155,219,146	90.6	97.6	321,250,538,613	89.6	98.2	316,974,894,306	89.2	98.7	318,739,594,189	87.2	100.6
有形固定資産	320,614,807,930	86.8	98.0	313,175,678,443	86.7	97.7	307,942,187,711	85.9	98.3	304,208,811,930	85.6	98.8	306,334,123,006	83.8	100.7
土地	29,748,895,046	8.1	100.0	29,794,431,070	8.3	100.2	29,924,582,298	8.3	100.4	30,163,952,004	8.5	100.8	30,417,508,481	8.3	100.8
建物	48,370,680,749	13.1	94.4	45,696,149,248	12.7	94.5	43,022,627,679	12.0	94.1	41,019,779,455	11.5	95.3	38,825,386,559	10.6	94.7
構築物	185,689,625,979	50.3	101.4	183,565,799,515	50.8	98.9	179,843,641,122	50.2	98.0	186,599,994,204	52.5	103.8	182,893,244,657	50.1	98.0
機械及び装置	40,003,139,064	10.8	98.8	36,788,722,104	10.2	92.0	37,340,720,690	10.4	101.5	34,820,317,649	9.8	93.3	36,076,281,017	9.9	103.6
車両運搬具	16,546,700	0.0	16,936.2	29,304,108	0.0	177.1	23,535,516	0.0	80.3	17,766,924	0.0	75.5	11,953,632	0.0	67.3
工具器具及び備品	222,708,214	0.1	89.0	231,780,812	0.1	104.1	270,364,504	0.1	116.6	325,141,050	0.1	120.3	338,104,769	0.1	104.0
有形リース資産	313,782,067	0.1	152.5	367,442,346	0.1	117.1	362,443,837	0.1	98.6	475,140,899	0.1	131.1	663,747,136	0.2	139.7
建設仮勘定	16,249,430,111	4.4	77.7	16,702,049,240	4.6	102.8	17,154,272,065	4.8	102.7	10,766,548,268	3.0	62.8	17,002,318,359	4.7	157.9
建設受託工事仮勘定	0	0.0	-	0	0.0	-	0	0.0	-	20,171,477	0.0	-	105,578,396	0.0	523.4
無形固定資産	14,344,637,939	3.9	94.9	13,509,732,311	3.7	94.2	12,680,582,647	3.5	93.9	11,845,946,277	3.3	93.4	11,380,176,576	3.1	96.1
水利権	973,162,929	0.3	75.0	648,775,305	0.2	66.7	324,387,681	0.1	50.0	57	0.0	0.0	0	0.0	-
ダム使用权	12,828,144,291	3.5	96.8	12,408,485,499	3.4	96.7	11,988,826,707	3.3	96.6	11,569,167,915	3.3	96.5	11,149,509,123	3.1	96.4
地上権	535,180	0.0	56.6	124,096	0.0	23.2	20	0.0	0.0	0	0.0	-	0	0.0	-
施設利用権	314,711,260	0.1	92.7	289,745,512	0.1	92.1	264,803,632	0.1	91.4	240,785,090	0.1	90.9	217,398,168	0.1	90.3
ソフトウェア	228,084,279	0.1	97.7	162,601,899	0.0	71.3	102,564,607	0.0	63.1	35,993,215	0.0	35.1	13,269,285	0.0	36.9
<b>投資その他の資産</b>	330,695,804	0.1	180.4	469,808,392	0.1	142.1	627,768,255	0.2	133.6	920,136,099	0.3	146.6	1,025,294,607	0.3	111.4
出資金	28,000,000	0.0	100.0	28,000,000	0.0	100.0	28,000,000	0.0	100.0	78,084,708	0.0	278.9	363,662,308	0.1	465.7
長期貸付金	0	0.0	-	0	0.0	-	60,000,000	0.0	-	200,000,000	0.1	333.3	200,000,000	0.1	100.0
水道事業統合促進基金	302,695,804	0.1	194.9	441,808,392	0.1	146.0	539,768,255	0.2	122.2	642,051,391	0.2	118.9	461,632,299	0.1	71.9
破産更生債権等	0	0.0	-	5,012,831	0.0	-	4,564,519	0.0	91.1	0	0.0	-	0	0.0	-
その他資産	1,075,563,716	0.3	-	1,075,563,716	0.3	100.0	1,075,563,716	0.3	100.0	1,075,563,716	0.3	100.0	1,075,563,716	0.3	100.0
貸倒引当金	△ 1,075,563,716	△ 0.3	-	△ 1,080,576,547	△ 0.3	100.5	△ 1,080,128,235	△ 0.3	100.0	△ 1,075,563,716	△ 0.3	99.6	△ 1,075,563,716	△ 0.3	100.0
<b>流動資産</b>	34,054,476,306	9.2	99.5	33,949,490,586	9.4	99.7	37,248,220,633	10.4	109.7	38,279,976,528	10.8	102.8	46,673,505,781	12.8	121.9
現金・預金	30,128,028,061	8.2	100.2	30,250,321,853	8.4	100.4	32,991,390,306	9.2	109.1	34,320,569,811	9.7	104.0	41,755,860,721	11.4	121.7
未収金	3,509,594,841	1.0	92.6	3,401,886,660	0.9	96.9	3,897,148,725	1.1	114.6	3,536,092,967	1.0	90.7	4,564,337,649	1.2	129.1
貯蔵品	303,541,404	0.1	96.4	286,895,073	0.1	94.5	295,757,602	0.1	103.1	320,983,849	0.1	108.5	339,642,984	0.1	105.8
前払金	113,312,000	0.0	302.4	10,387,000	0.0	9.2	63,924,000	0.0	615.4	20,329,901	0.0	31.8	13,664,427	0.0	67.2
その他流動資産	0	0.0	-	0	0.0	-	0	0.0	-	82,000,000	0.0	-	0	0.0	-
<b>資産合計</b>	369,344,617,979	100.0	98.1	361,104,709,732	100.0	97.8	358,498,759,246	100.0	99.3	355,254,870,834	100.0	99.1	365,413,099,970	100.0	102.9

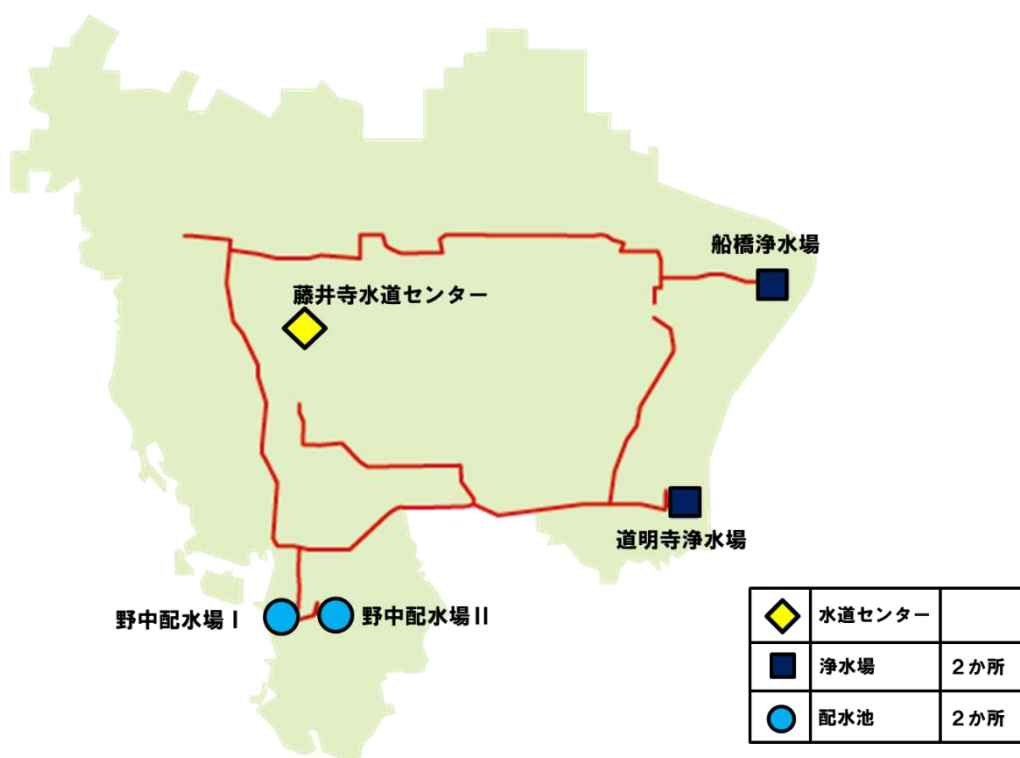
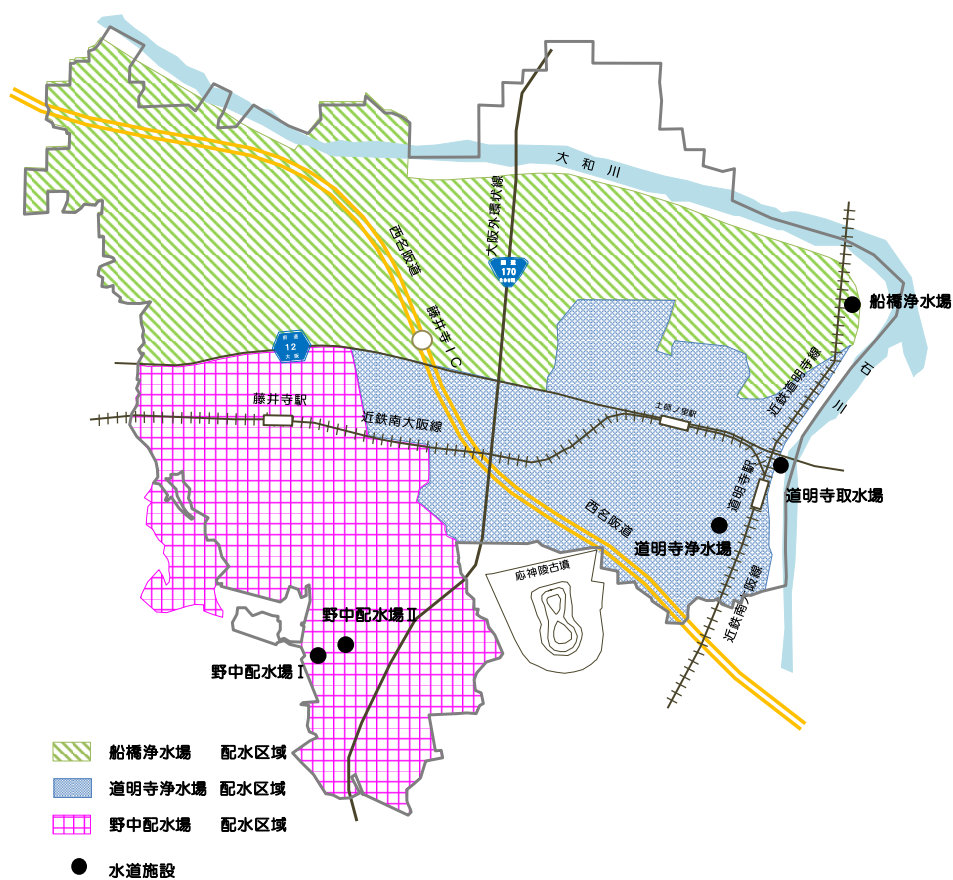
(円)

科目	令和2年度			令和3年度			令和4年度			令和5年度			令和6年度		
	金額	構成比	前年度比	金額	構成比	前年度比	金額	構成比	前年度比	金額	構成比	前年度比	金額	構成比	前年度比
固定負債	107,148,938,787	29.0	93.9	98,922,218,500	27.4	92.3	92,965,349,254	25.9	94.0	89,068,730,555	25.1	95.8	93,619,463,230	25.6	105.1
企業債	101,546,501,531	27.5	94.8	93,664,169,172	25.9	92.2	88,394,515,452	24.7	94.4	84,324,272,871	23.7	95.4	89,074,600,124	24.4	105.6
長期リース債務	221,077,406	0.1	190.9	250,511,927	0.1	113.3	240,143,679	0.1	95.9	328,519,523	0.1	136.8	462,673,471	0.1	140.8
引当金	2,792,650,300	0.8	103.8	2,788,726,285	0.8	99.9	2,456,275,519	0.7	88.1	2,855,537,743	0.8	116.3	2,736,646,882	0.7	95.8
年賦未払金	2,588,709,550	0.7	87.1	2,218,811,116	0.6	85.7	1,874,414,604	0.5	84.5	1,540,228,941	0.4	82.2	1,239,964,357	0.3	80.5
共同施設工事負担金	0	0.0	-	0	0.0	-	0	0.0	-	0	0.0	-	0	0.0	-
建設受託工事受入金	0	0.0	-	0	0.0	-	0	0.0	-	20,171,477	0.0	-	105,578,396	0.0	523.4
流動負債	24,108,842,909	6.5	89.8	20,846,211,578	5.8	86.5	23,334,457,110	6.5	111.9	22,541,638,704	6.3	96.6	26,570,763,718	7.3	117.9
一年内償還予定企業債	10,102,504,747	2.7	83.7	9,882,332,359	2.7	97.8	9,769,653,720	2.7	98.9	10,470,242,581	2.9	107.2	7,379,672,747	2.0	70.5
短期リース債務	92,704,661	0.0	103.0	116,930,419	0.0	126.1	122,300,158	0.0	104.6	146,621,376	0.0	119.9	201,073,665	0.1	137.1
未払金	12,238,359,089	3.3	97.6	9,461,176,033	2.6	77.3	12,416,891,597	3.5	131.2	10,740,769,245	3.0	86.5	17,968,423,626	4.9	167.3
未払費用	108,945,365	0.0	87.2	98,680,291	0.0	90.6	89,394,730	0.0	90.6	83,151,551	0.0	93.0	85,146,502	0.0	102.4
前受金	307,287	0.0	103.3	309,380	0.0	100.7	279,440	0.0	90.3	319,360	0.0	114.3	319,440	0.0	100.0
未払消費税及び地方消費税	620,299,600	0.2	208.8	376,337,700	0.1	60.7	0	0.0	-	55,330,000	0.0	-	0	0.0	-
引当金	321,296,000	0.1	105.0	320,788,000	0.1	99.8	308,686,000	0.1	96.2	323,131,000	0.1	104.7	326,889,000	0.1	101.2
一年内償還予定年賦未払金	383,979,585	0.1	32.7	369,898,434	0.1	96.3	344,396,512	0.1	93.1	334,185,663	0.1	97.0	300,264,584	0.1	89.8
その他流動負債	240,446,575	0.1	105.1	219,758,962	0.1	91.4	282,854,953	0.1	128.7	387,887,928	0.1	137.1	308,974,154	0.1	79.7
繰延収益	47,988,520,775	13.0	96.9	46,545,894,288	12.9	97.0	45,100,538,131	12.6	96.9	43,301,866,111	12.2	96.0	41,994,731,158	11.5	97.0
長期前受金	44,655,681,670	12.1	96.1	43,371,107,465	12.0	97.1	41,740,411,262	11.6	96.2	42,766,876,808	12.0	102.5	41,388,159,960	11.3	96.8
建設仮勘定長期前受金	3,332,839,105	0.9	110.0	3,174,786,823	0.9	95.3	3,360,126,869	0.9	105.8	534,989,303	0.2	15.9	606,571,198	0.2	113.4
負債合計	179,246,302,471	48.5	94.1	166,314,324,366	46.1	92.8	161,400,344,495	45.0	97.0	154,912,235,370	43.6	96.0	162,184,958,106	44.4	104.7
資本金	176,305,375,286	47.7	103.6	178,406,866,381	49.4	101.2	184,039,492,957	51.3	103.2	184,039,492,957	51.8	100.0	189,088,161,246	51.7	102.7
自己資本金	176,305,375,286	47.7	103.6	178,406,866,381	49.4	101.2	184,039,492,957	51.3	103.2	184,039,492,957	51.8	100.0	189,088,161,246	51.7	102.7
剰余金	13,792,940,222	3.7	86.0	16,383,518,985	4.5	118.8	13,058,921,794	3.6	79.7	16,303,142,507	4.6	124.8	14,139,980,618	3.9	86.7
資本剰余金	4,203,498,026	1.1	100.0	4,203,498,026	1.2	100.0	4,203,498,026	1.2	100.0	4,203,498,026	1.2	100.0	4,203,498,026	1.2	100.0
国庫補助金等	4,117,257,564	1.1	100.0	4,117,257,564	1.1	100.0	4,117,257,564	1.1	100.0	4,117,257,564	1.2	100.0	4,117,257,564	1.1	100.0
工事負担金	43,618,422	0.0	100.0	43,618,422	0.0	100.0	43,618,422	0.0	100.0	43,618,422	0.0	100.0	43,618,422	0.0	100.0
他会計補助金・他団体補助金	0	0.0	-	0	0.0	-	0	0.0	-	0	0.0	-	0	0.0	-
受贈財産評価額	42,622,040	0.0	100.0	42,622,040	0.0	100.0	42,622,040	0.0	100.0	42,622,040	0.0	100.0	42,622,040	0.0	100.0
その他資本剰余金	0	0.0	-	0	0.0	-	0	0.0	-	0	0.0	-	0	0.0	-
利益剰余金	9,589,442,196	2.6	81.0	12,180,020,959	3.4	127.0	8,855,423,768	2.5	72.7	12,099,644,481	3.4	136.6	9,936,482,592	2.7	82.1
利益積立金	1,700,000,000	0.5	-	1,700,000,000	0.5	100.0	1,700,000,000	0.5	100.0	1,855,324,525	0.5	109.1	3,656,000,000	1.0	197.1
水道事業統合促進積立金	152,688,625	0.0	49.3	155,324,525	0.0	101.7	152,901,974	0.0	98.4	150,755,479	0.0	98.6	151,128,430	0.0	100.2
当年度未処分利益剰余金	7,736,753,571	2.1	67.1	10,324,696,434	2.9	133.4	7,002,521,794	2.0	67.8	10,093,564,477	2.8	144.1	6,129,354,162	1.7	60.7
欠損金	0	0.0	-	0	0.0	-	0	0.0	-	0	0.0	-	0	0.0	-
当年度未処理欠損金	0	0.0	-	0	0.0	-	0	0.0	-	0	0.0	-	0	0.0	-
資本合計	190,098,315,508	51.5	102.1	194,790,385,366	53.9	102.5	197,098,414,751	55.0	101.2	200,342,635,464	56.4	101.6	203,228,141,864	55.6	101.4
負債資本合計	369,344,617,979	100.0	98.1	361,104,709,732	100.0	97.8	358,498,759,246	100.0	99.3	355,254,870,834	100.0	99.1	365,413,099,970	100.0	102.9

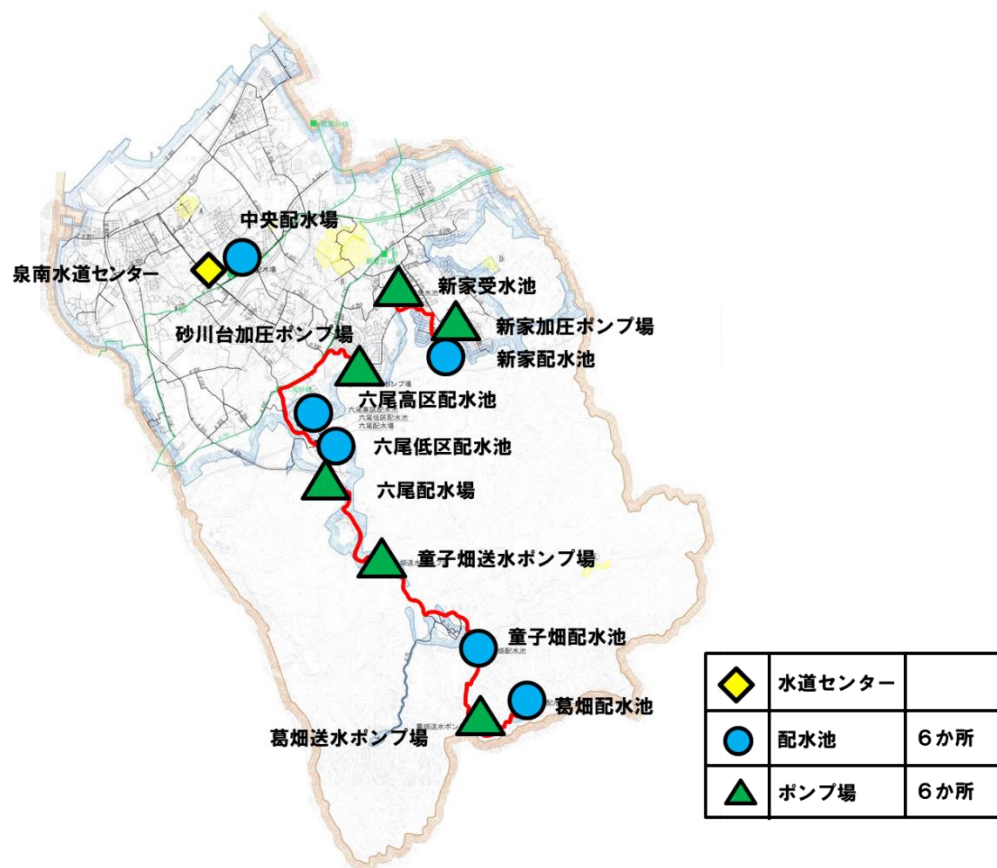
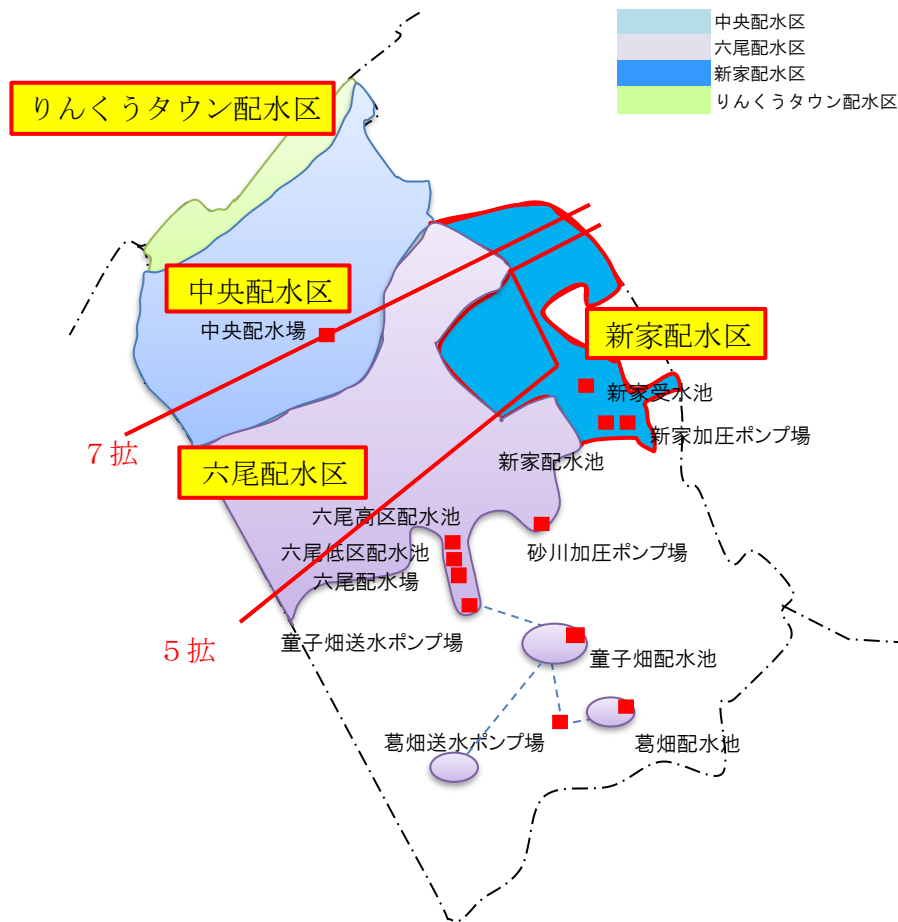
## 第2章 市町村域水道事業

# 1 市町村域水道事業 施設配置図及び給水区域図

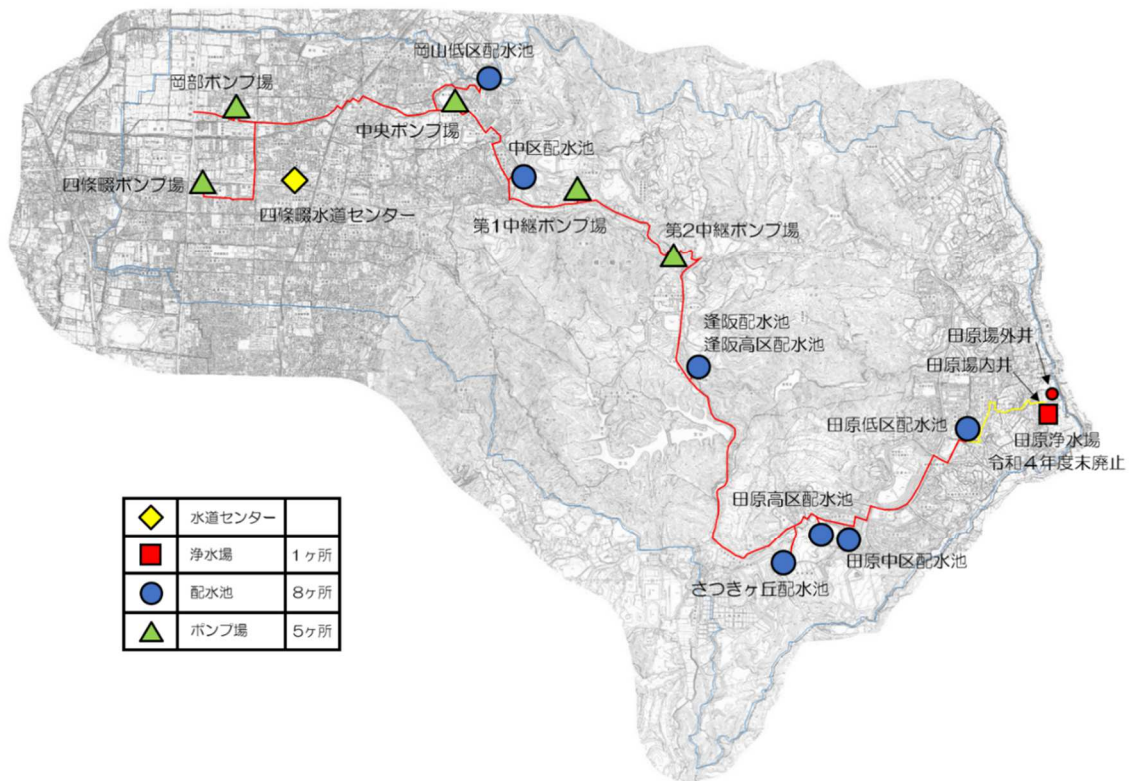
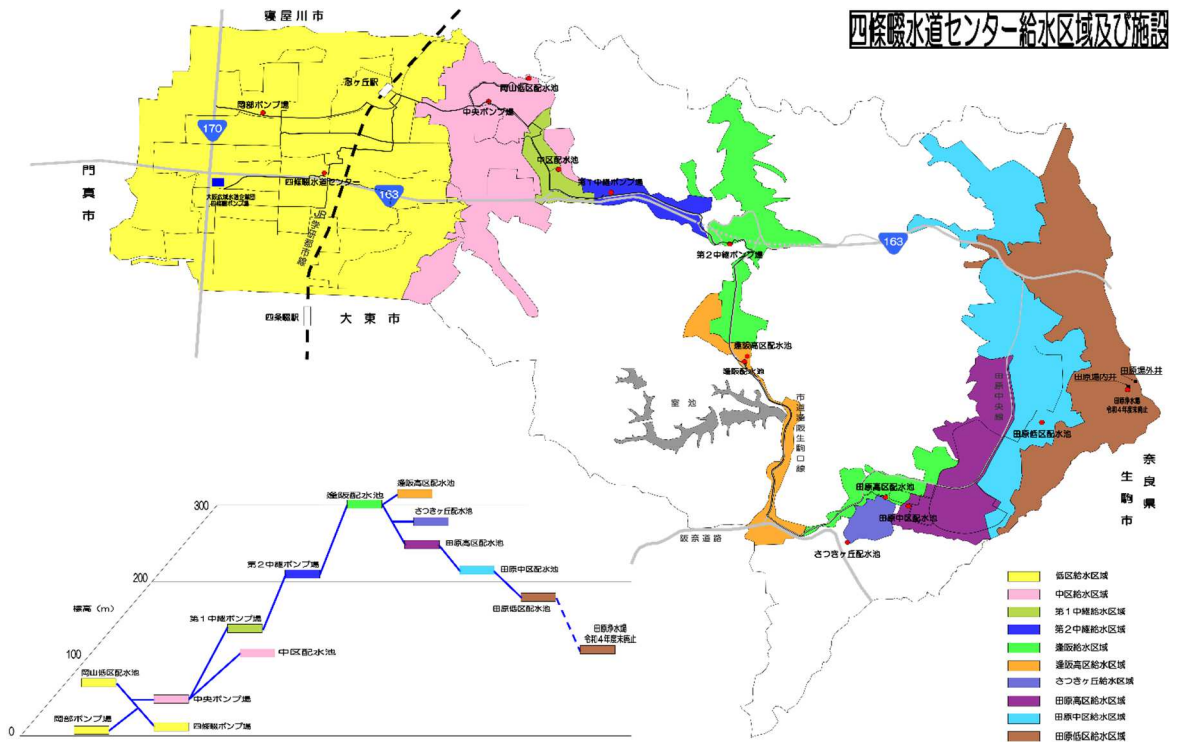
## 藤井寺水道事業



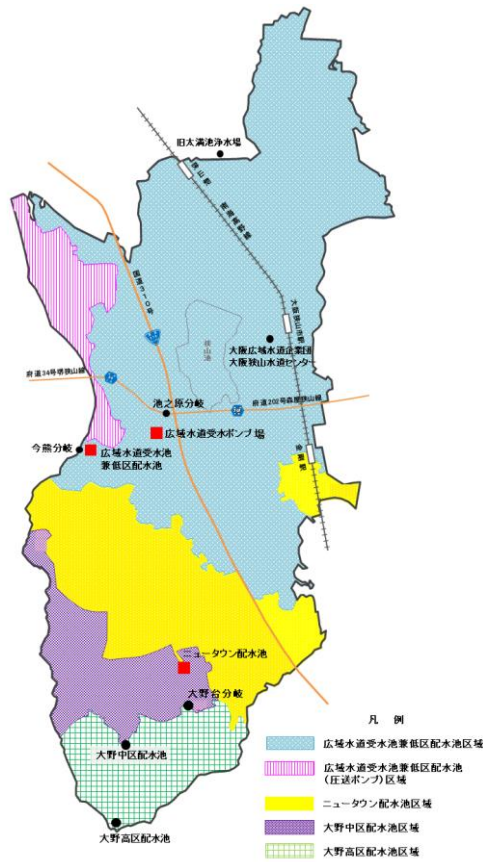
# 泉南水道事業



# 四條堰水道事業

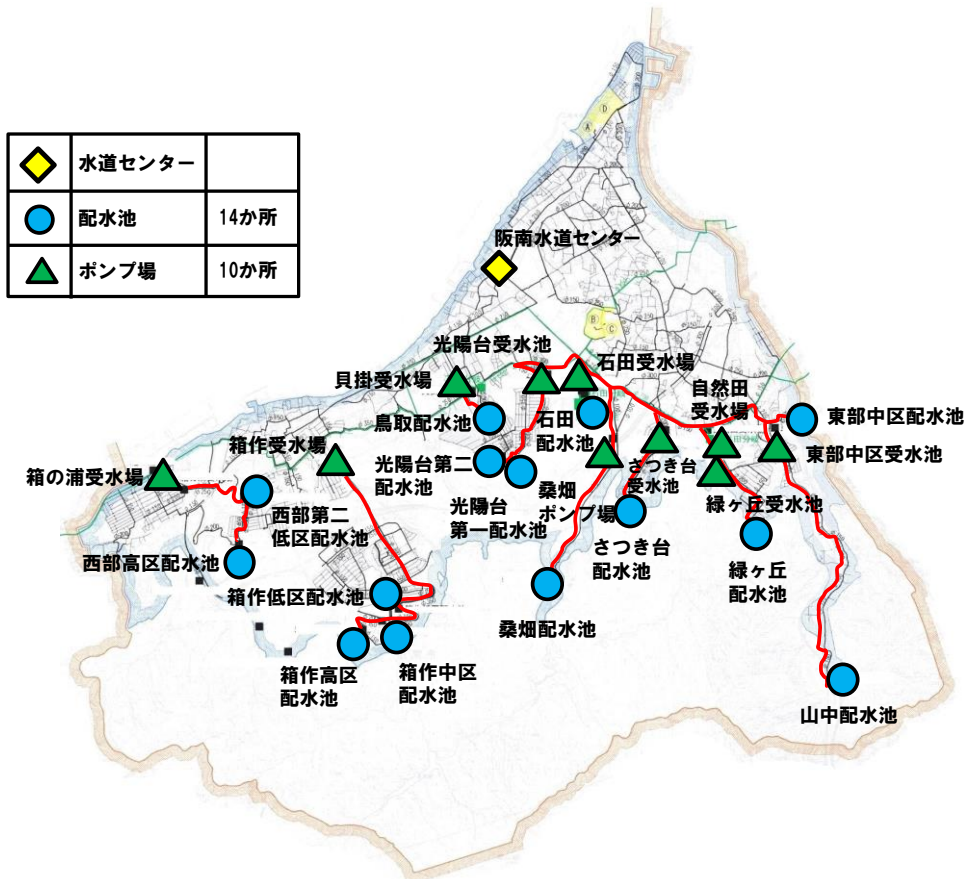
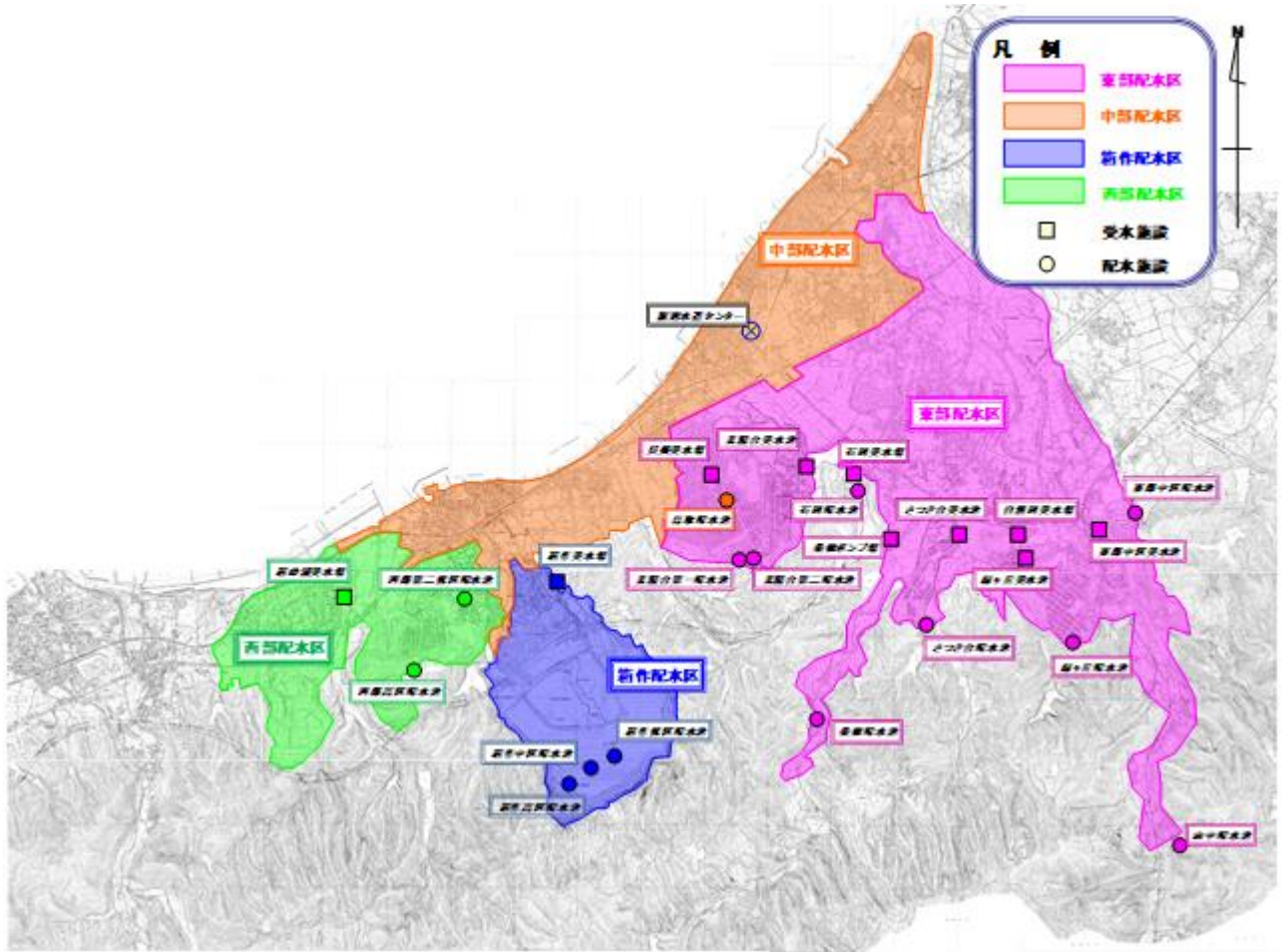


# 大阪狭山水道事業

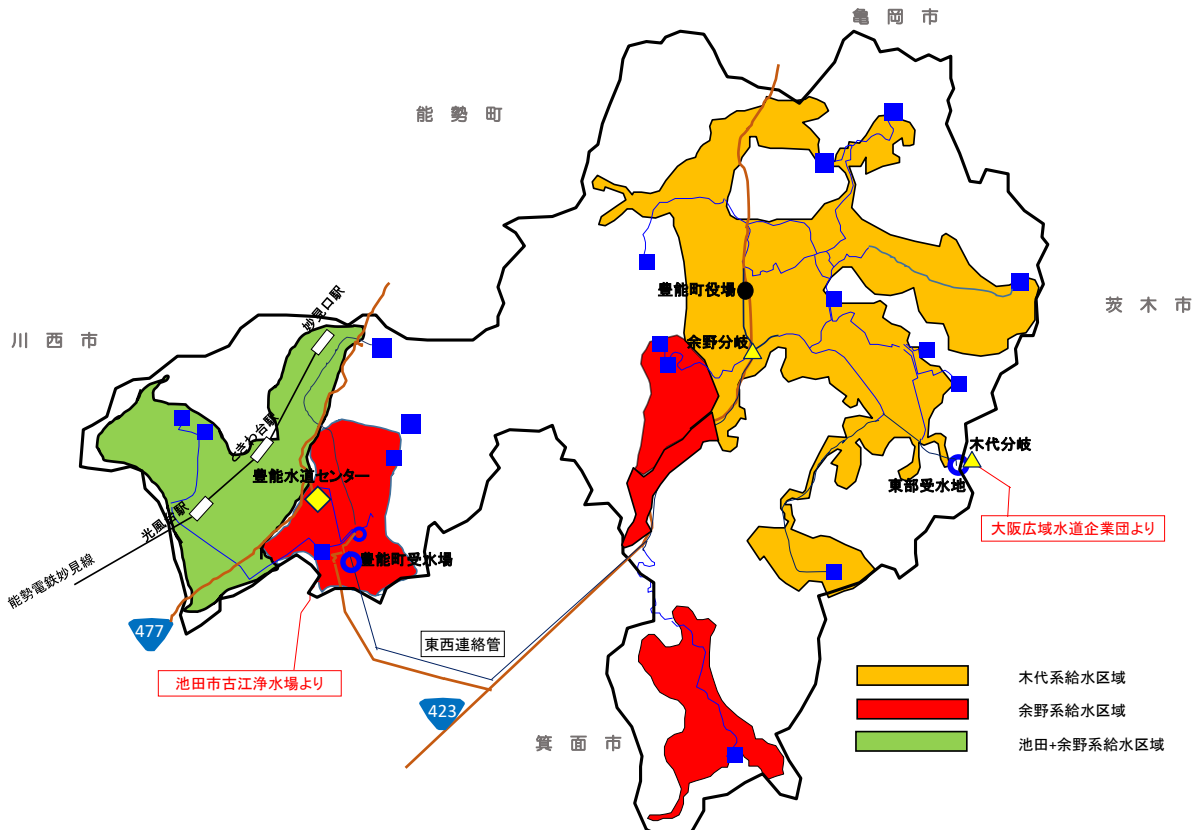





◆	水道センター	
●	配水池	4か所
▲	ポンプ場	1か所

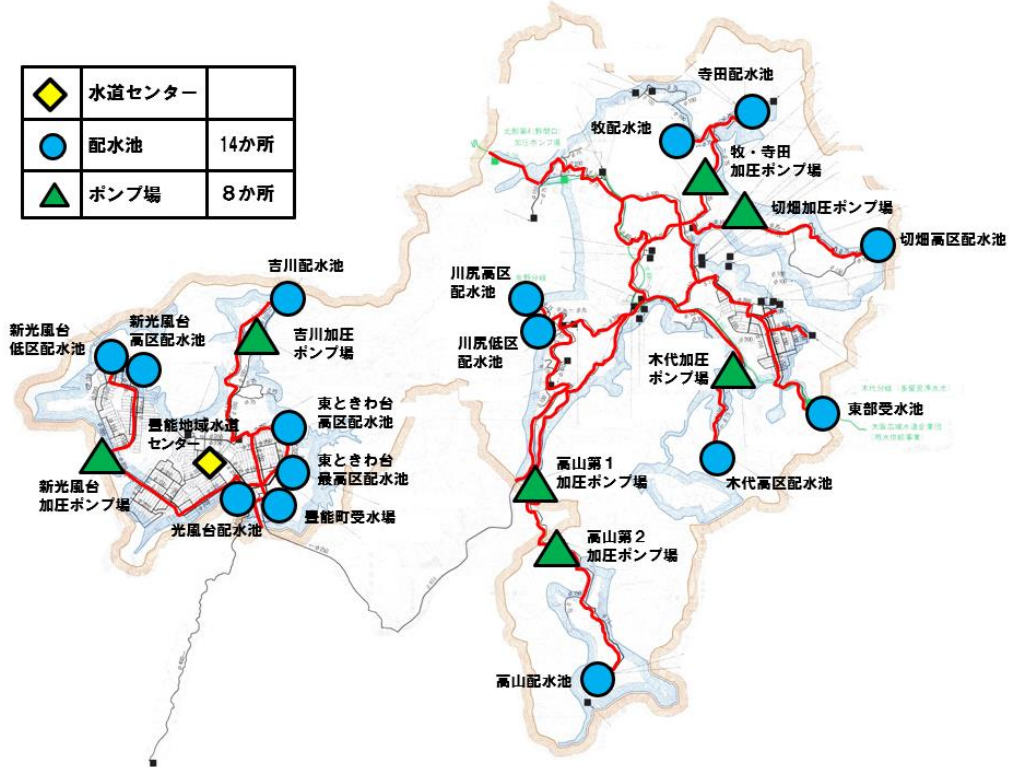
阪南水道事業



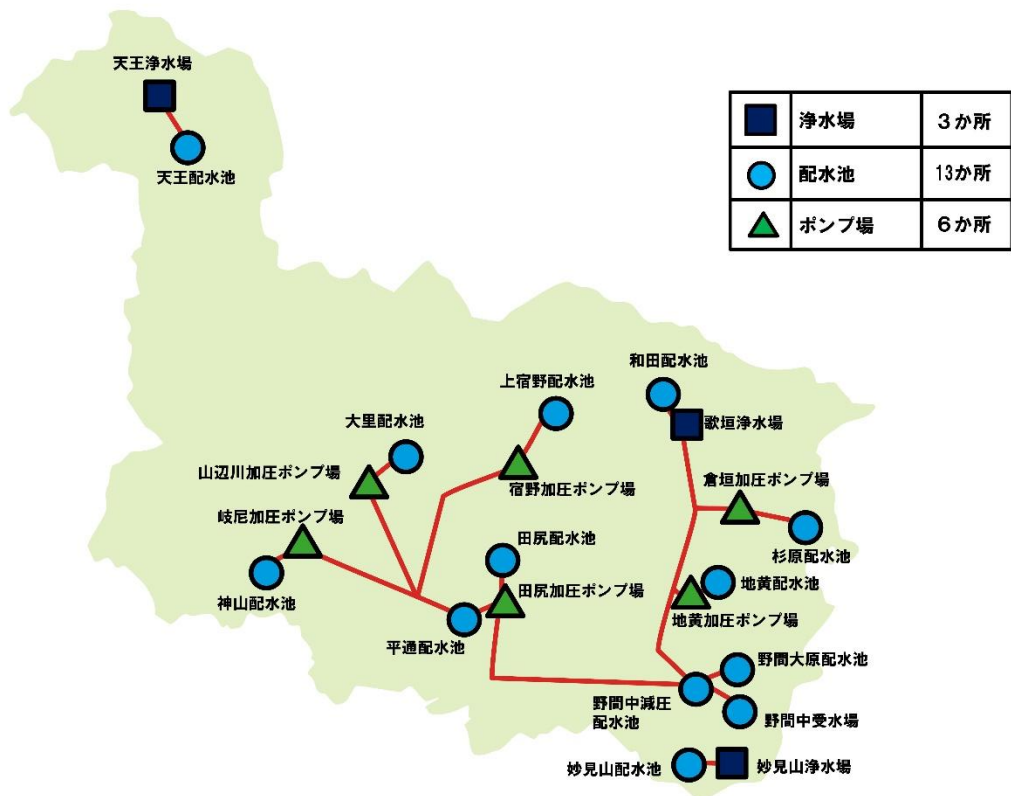
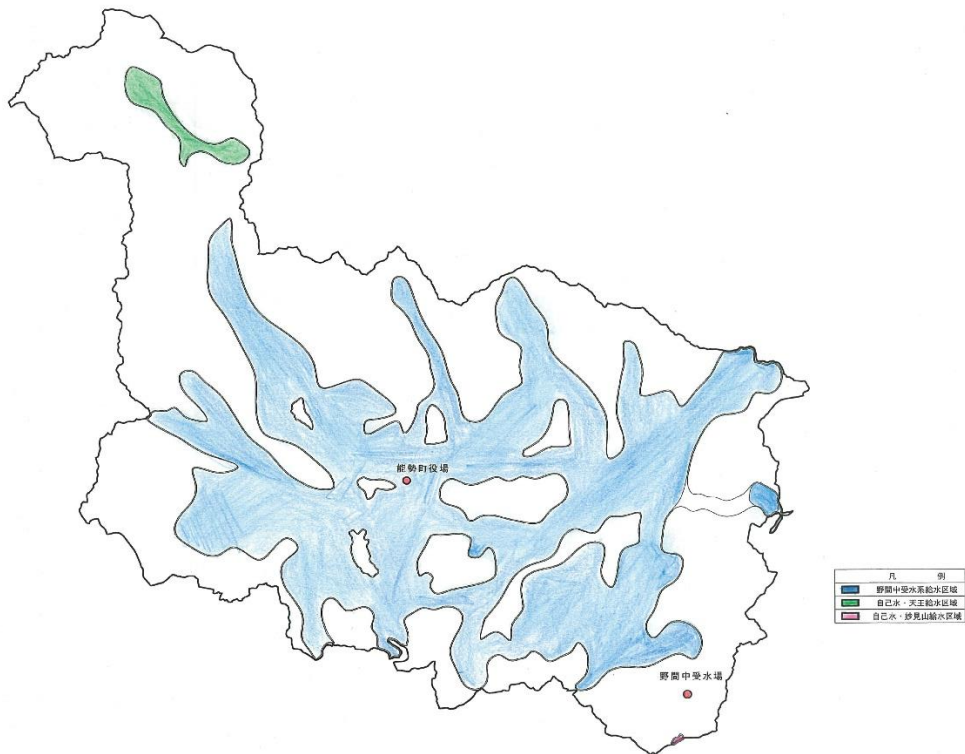
# 豊能地域水道事業（豊能町域）



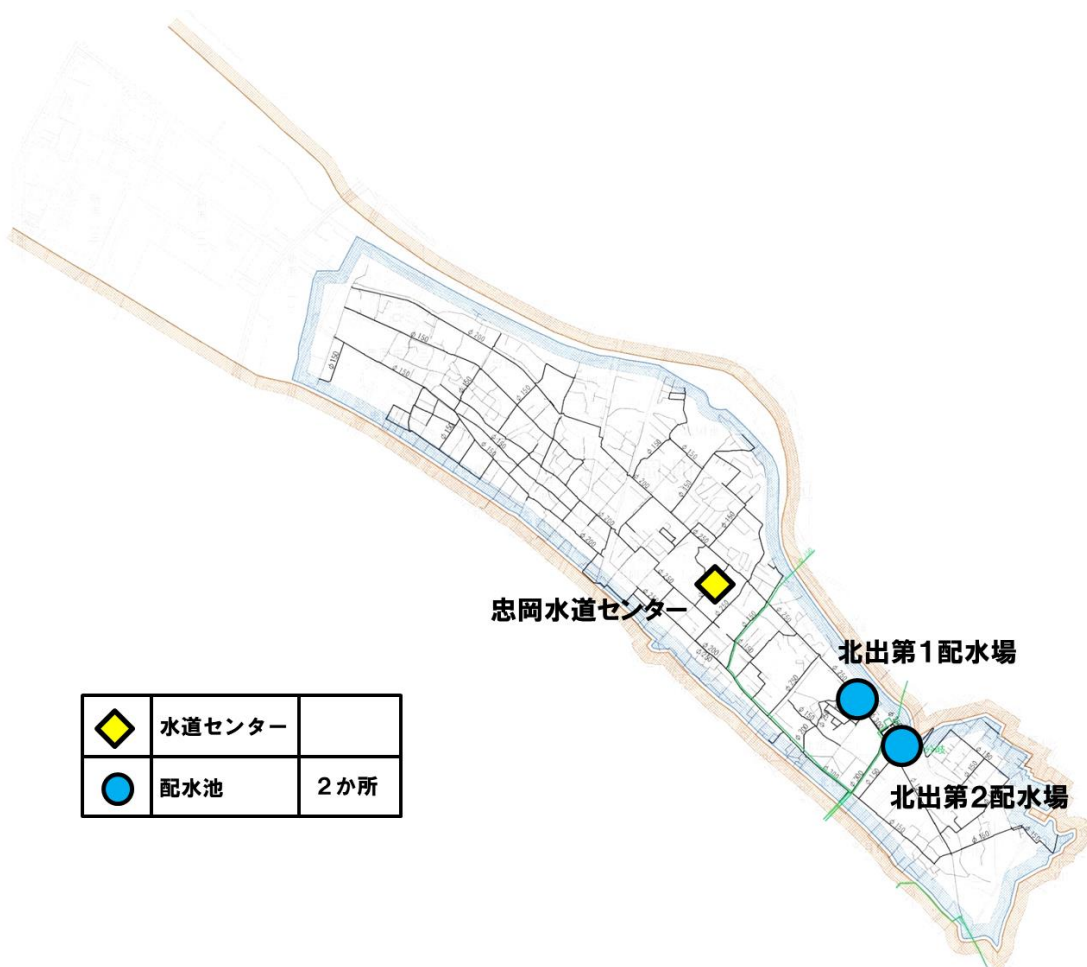
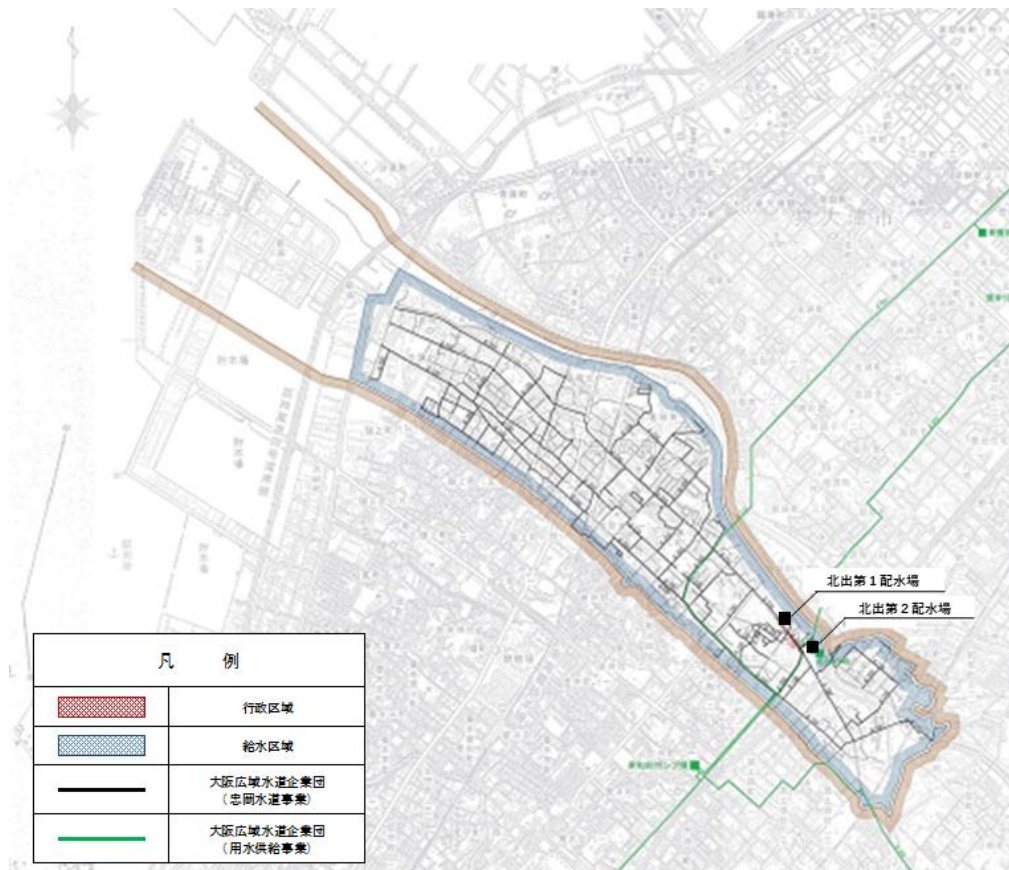
	水道センター	
	配水池	14か所
	ポンプ場	8か所



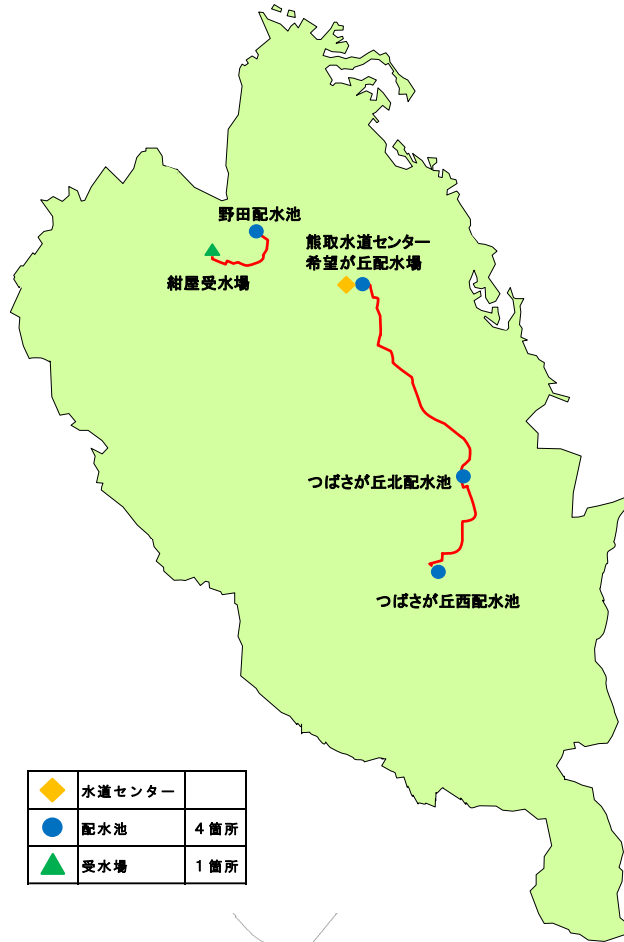
# 豊能地域水道事業（能勢町域）






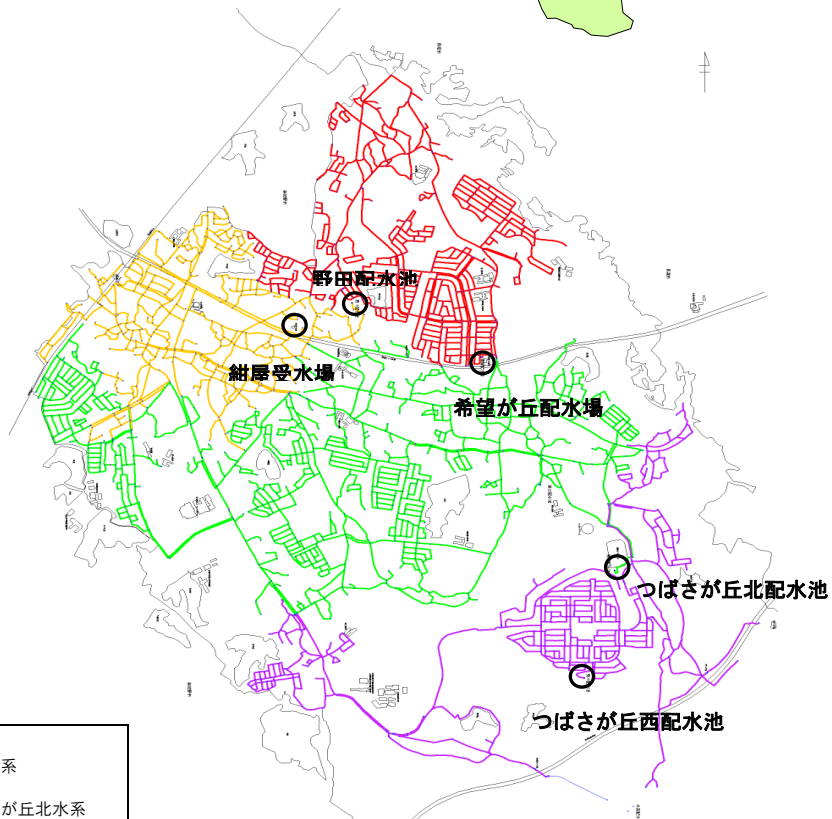
# 忠岡水道事業



# 熊取水道事業

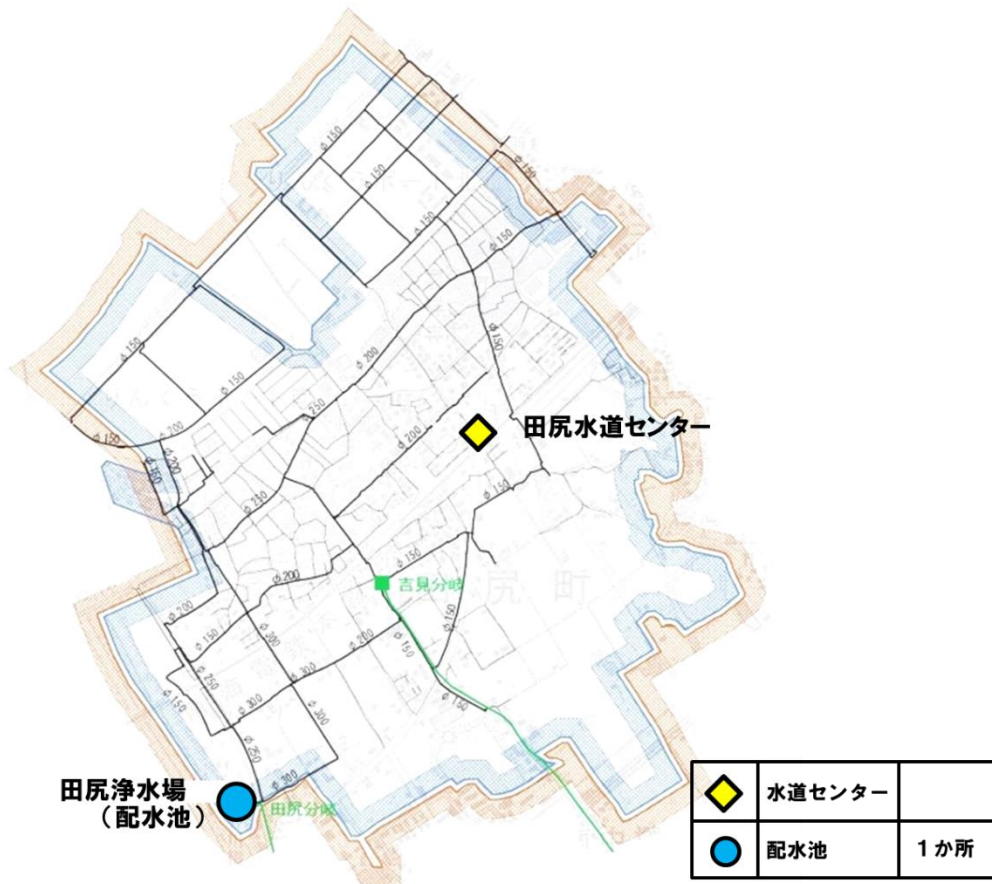
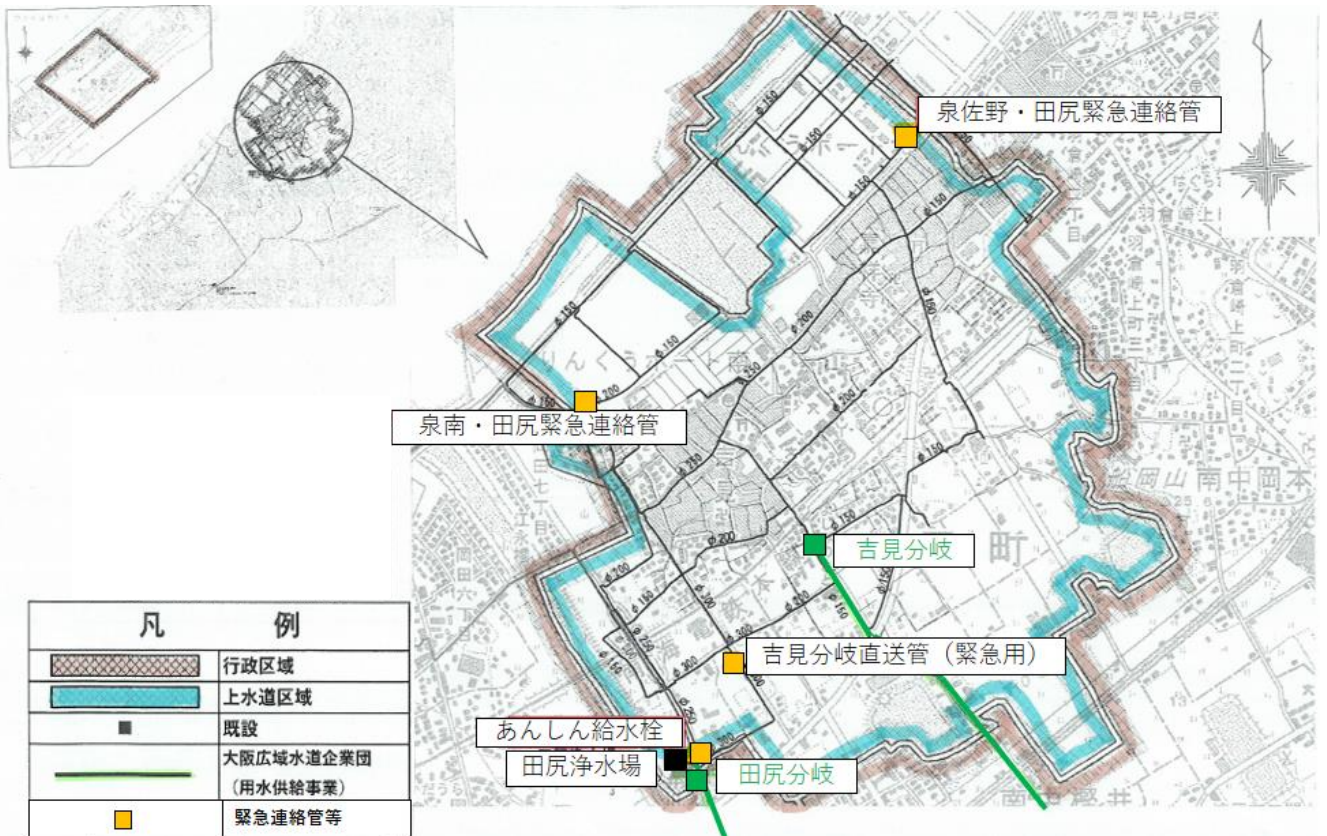


	水道センター	
	配水池	4箇所
	受水場	1箇所

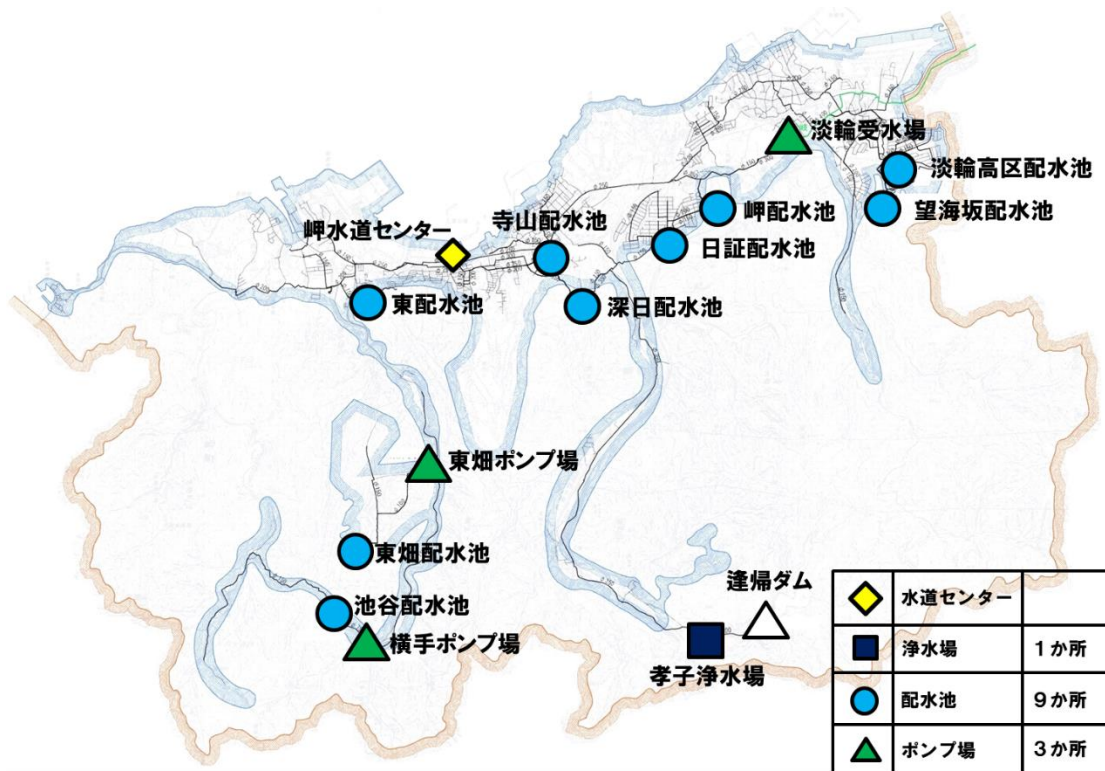
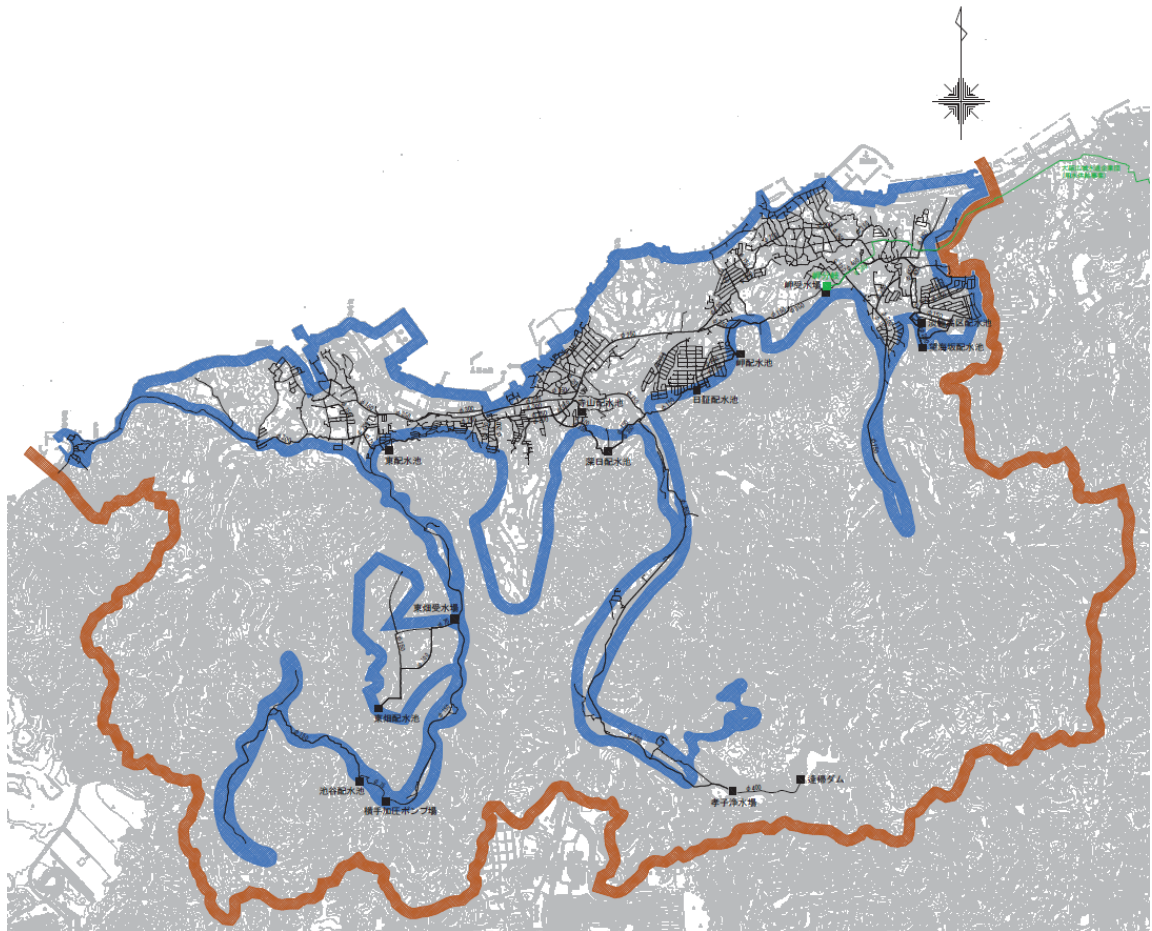


	野田水系
	つばさが丘北水系
	つばさが丘西水系
	希望が丘水系

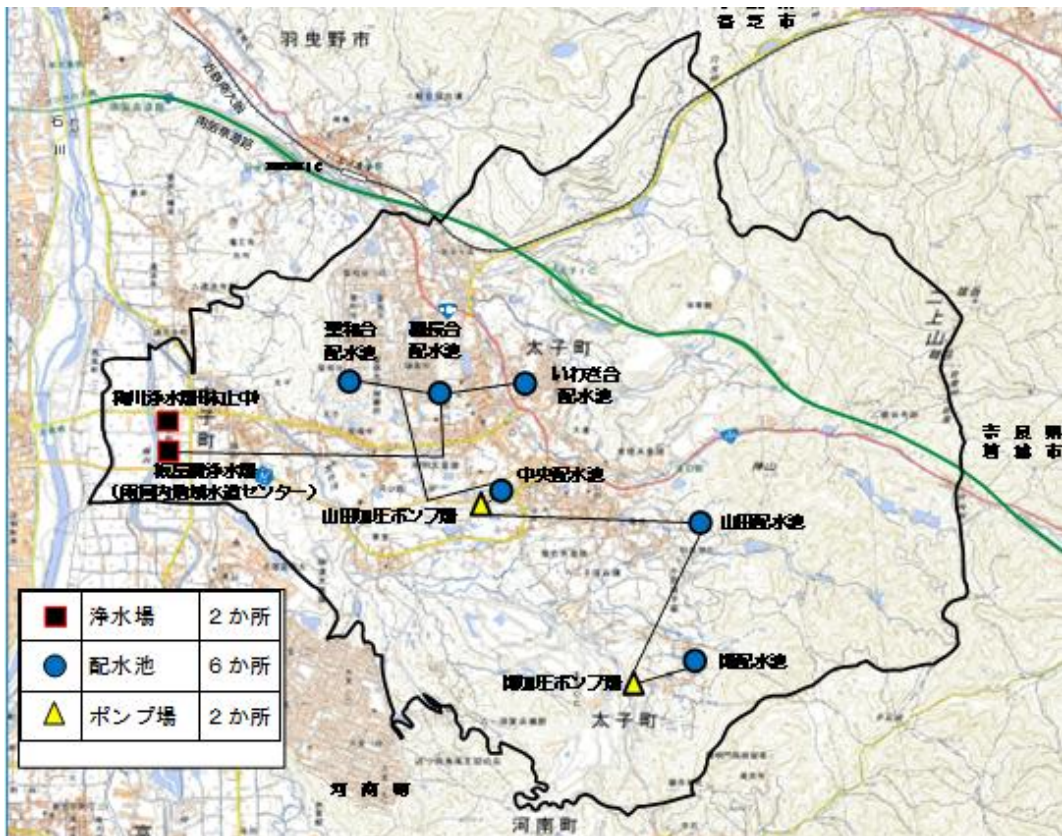
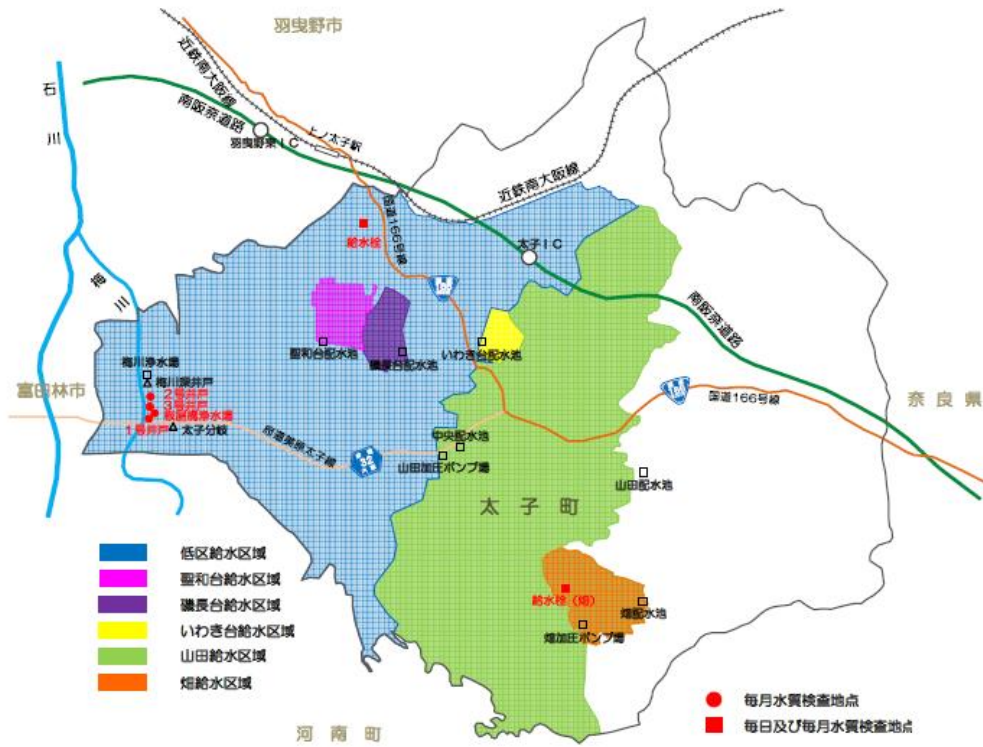
# 田尻水道事業



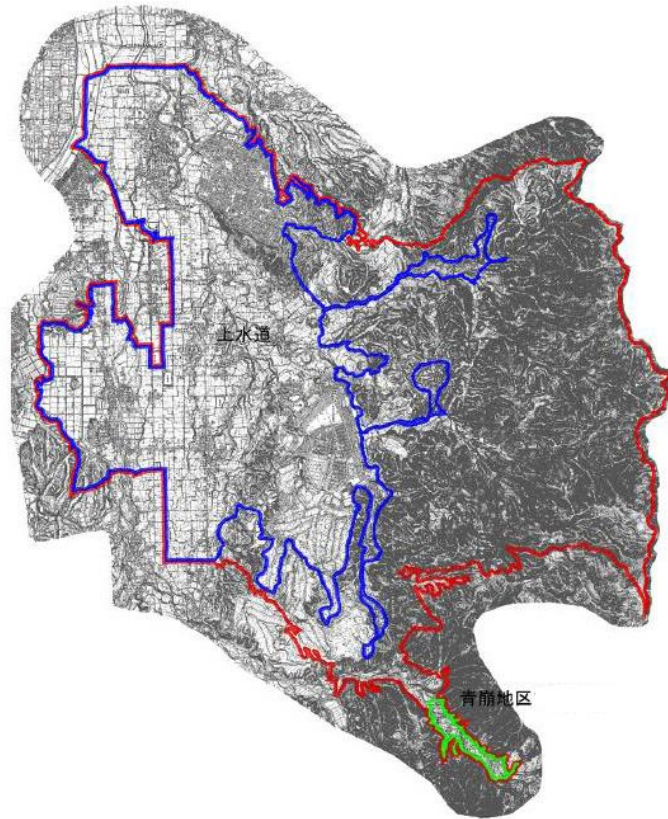
# 岬水道事業



# 太子水道事業

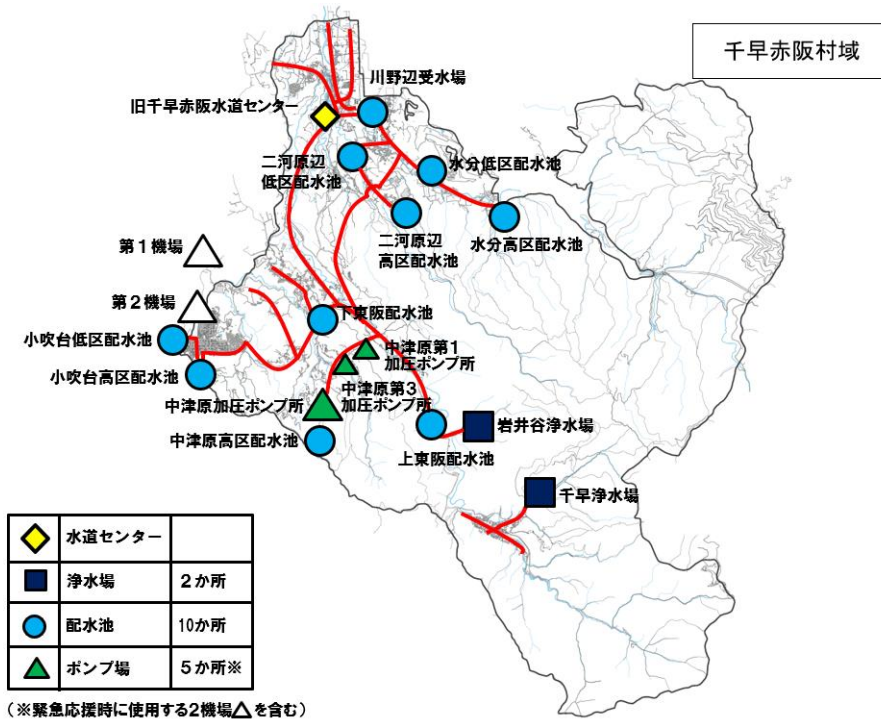
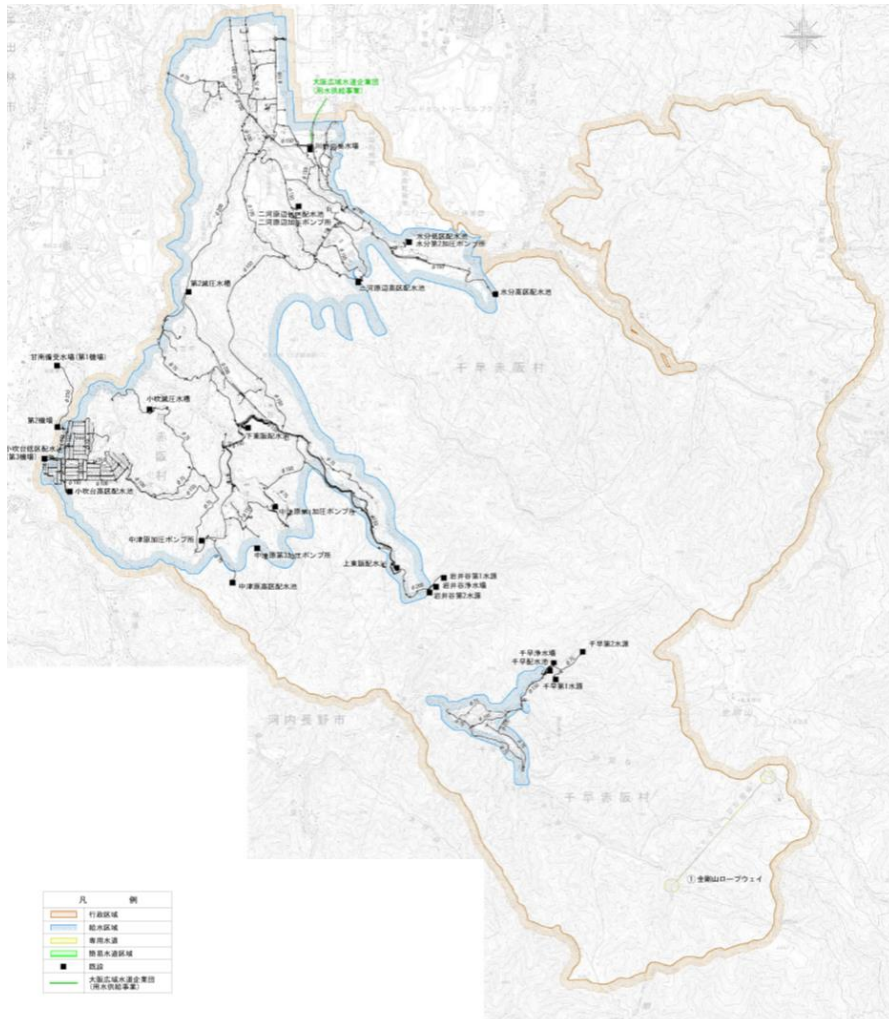


# 河南水道事業



	水道センター	
	浄水場	1 か所
	配水池	8 か所
	ポンプ場	6 か所

# 千早赤阪水道事業



## 2 建設改良事業

### (1) 改良事業

#### 藤井寺水道事業

(単位:円)

種 別	決 算 額	内 容
取水浄水設備改良費	156,624,400	船橋浄水場更新工事 船橋浄水場更新ほか監督補助業務委託 ほか
施設改良費	34,153,000	野中配水場更新基本設計及び道明寺浄水場監視制御設備更新詳細設計委託 野中配水場更新土質調査委託
配水管路布設工事費	213,617,800	配水管布設替工事(林ほか13・14工区) 配水管布設替工事(青山2工区) ほか
合計	404,395,200	

#### 泉南水道事業

(単位:円)

種 別	決 算 額	内 容
施設改良費	806,116,960	中央配水場更新工事 中央配水場ほかプラント電気設備等設置工事 ほか
配水管路布設工事費	124,597,000	送水管布設替工事(信達六尾地区) 配水管布設替詳細設計委託(幡代地区ほか) ほか
合計	930,713,960	

#### 四條畷水道事業

(単位:円)

種 別	決 算 額	内 容
施設改良費	174,612,900	中野管理本館ほか 受電設備更新工事 中央ポンプ場送水ポンプ設備更新工事
配水管路布設工事費	200,871,000	配水管布設替工事(24-1・西中野二丁目ほか) 配水管布設替工事(24-2・大字清瀧ほか) ほか
合計	375,483,900	

#### 大阪狭山水道事業

(単位:円)

種 別	決 算 額	内 容
施設改良費	55,765,600	ニュータウン配水池 電気設備等更新工事 ニュータウン配水池ほか 監視制御設備改良工事 ほか
配水管路布設工事費	383,912,100	配水管布設替工事(池尻中三丁目地区)R6-1 配水管布設替工事(池尻北地区)R5-1 ほか
合計	439,677,700	

#### 阪南水道事業

(単位:円)

種 別	決 算 額	内 容
施設改良費	265,710,500	光陽台第一配水池更新工事 光陽台第一配水池ポンプ設備更新工事
配水管路布設工事費	217,868,200	配水管布設替工事(箱作地区)その1 送配水管布設替工事(山中溪地区)2工区 ほか
合計	483,578,700	

#### 豊能地域水道事業

(単位:円)

種 別	決 算 額	内 容
施設改良費	161,025,132	高山配水池更新工事 天王浄水場ほかポンプ設備更新工事 ほか
配水管路布設工事費	172,910,100	配水管布設替工事(豊能町ときわ台4工区) 配水管布設替詳細設計委託(能勢町稲地地内ほか) ほか
合計	333,935,232	

#### 忠岡水道事業

(単位:円)

種 別	決 算 額	内 容
施設改良費	33,678,700	北出第1配水場ほか 配水池等更新詳細設計委託
配水管路布設工事費	77,964,700	配水管布設替工事(中央線第6期・2工区)南海横断箇所 配水管布設替工事(北4号線) ほか
合計	111,643,400	

#### 熊取水道事業

(単位:円)

種 別	決 算 額	内 容
配水管路布設工事費	559,463,300	配水管布設替工事(五門東地区) 配水管布設替工事(朝代地区) ほか
合計	559,463,300	

## 田尻水道事業

(単位:円)

種 別	決 算 額	内 容
施設改良費	246,058,340	中央配水場更新工事(負担金) 中央配水場プラント電気設備等設置工事(負担金) ほか
合計	246,058,340	

## 岬水道事業

(単位:円)

種 別	決 算 額	内 容
施設改良費	69,567,300	中央配水場プラントほか電気設備等設置工事(負担金)
配水管路布設工事費	109,709,600	配水管布設替工事(小島ルート)4工区 配水管布設替工事(深日地区)2工区 ほか
合計	179,276,900	

## 太子水道事業

(単位:円)

種 別	決 算 額	内 容
取水浄水設備改良費	70,169,000	板屋橋浄水場 2号井戸掘替工事 板屋橋浄水場 電気設備等更新詳細設計委託
施設改良費	84,852,535	いわき台配水池 電気設備等更新工事 山田加圧ポンプ場 電気設備等更新工事 ほか
配水管路布設工事費	42,801,000	配水管布設替工事(磯長台2工区) いわき台空気弁付消火栓(排泥用)設置工事
合計	197,822,535	

## 河南水道事業

(単位:円)

種 別	決 算 額	内 容
施設改良費	67,292,713	中央監視制御設備更新工事(一須賀浄水場内) 無試薬残留塩素計更新工事(青崩浄水場内)ほか
配水管路布設工事費	153,477,500	配水管布設替工事(大宝四丁目地内)ほか 配水管布設替工事(東山地内)ほか
合計	220,770,213	

## 千早赤阪水道事業

(単位:円)

種 別	決 算 額	内 容
施設改良費	6,717,818	送配水管及びポンプ場設計整備事業(河南連絡管・富田林市ほか) 小吹台高区配水池 計装設備更新工事 ほか
配水管路布設工事費	181,262,512	送配水管及びポンプ場設計整備事業(河南連絡管・富田林市ほか) 工事監督等補助業務委託 ほか
合計	187,980,330	

## (2) 導水管布設状況

## 藤井寺水道事業

(単位：m)

口 径(mm)	前年度まで 布設総延長	本年度		累 計
		布設	撤去	
φ 300	439.00	0.00	0.00	439.00
合 計	439.00	0.00	0.00	439.00

## 泉南水道事業

(単位：m)

口 径(mm)	前年度まで 布設総延長	本年度		累 計
		布設	撤去	
φ 50	20.37	0.00	0.00	20.37
φ 75	1,666.96	0.00	0.00	1,666.96
φ 100	187.55	0.00	0.00	187.55
φ 150	1,021.53	0.00	0.00	1,021.53
φ 200	944.72	0.00	0.00	944.72
φ 300	2,259.57	0.00	0.00	2,259.57
φ 400	5,391.42	0.00	0.00	5,391.42
φ 500	1,607.82	0.00	0.00	1,607.82
φ 600	109.40	0.00	0.00	109.40
合 計	13,209.34	0.00	0.00	13,209.34

## 四條畷水道事業

(単位：m)

口 径(mm)	前年度まで 布設総延長	本年度		累 計
		布設	撤去	
φ 100	0.00	0.00	0.00	0.00
φ 150	0.00	0.00	0.00	0.00
φ 300	32.41	0.00	0.00	32.41
φ 450	7.19	0.00	0.00	7.19
φ 500	278.89	0.00	0.00	278.89
合 計	318.49	0.00	0.00	318.49

## 大阪狭山水道事業

(単位：m)

口 径(mm)	前年度まで 布設総延長	本年度		累 計
		布設	撤去	
—	0.00	0.00	0.00	0.00
合 計	0.00	0.00	0.00	0.00

阪南水道事業

(単位：m)

口 径(mm)	前年度まで 布設総延長	本年度		累 計
		布設	撤去	
—	0.00	0.00	0.00	0.00
合 計	0.00	0.00	0.00	0.00

豊能地域水道事業

(単位：m)

口 径(mm)	前年度まで 布設総延長	本年度		累 計
		布設	撤去	
φ 75	200.00	0.00	0.00	1,469.00
φ 100	1,105.00	0.00	0.00	1,105.00
φ 150	159.00	0.00	0.00	159.00
φ 200	2,122.00	0.00	0.00	2,122.00
合 計	3,586.00	0.00	0.00	4,855.00

※簡易水道時代の導水管（除却済み）を計上していたことが判明したため、前年度までの  
布設延長（φ75）を修正。

※数値の大幅な増加は、能勢町水道事業が統合したことによるもの。

忠岡水道事業

(単位：m)

口 径(mm)	前年度まで 布設総延長	本年度		累 計
		布設	撤去	
—	0.00	0.00	0.00	0.00
合 計	0.00	0.00	0.00	0.00

熊取水道事業

(単位：m)

口 径(mm)	前年度まで 布設総延長	本年度		累 計
		布設	撤去	
—	0.00	0.00	0.00	0.00
合 計	0.00	0.00	0.00	0.00

田尻水道事業

(単位：m)

口 径(mm)	前年度まで 布設総延長	本年度		累 計
		布設	撤去	
—	0.00	0.00	0.00	0.00
合 計	0.00	0.00	0.00	0.00

岬水道事業

(単位：m)

口 径(mm)	前年度まで 布設総延長	本年度		累 計
		布設	撤去	
φ 300	12.00	0.00	0.00	12.00
φ 400	730.00	0.00	0.00	730.00
合 計	742.00	0.00	0.00	742.00

太子水道事業

(単位：m)

口 径(mm)	前年度まで 布設総延長	本年度		累 計
		布設	撤去	
φ 150	68.00	33.00	68.00	33.00
φ 200	146.00	0.00	103.00	43.00
合 計	214.00	33.00	171.00	76.00

河南水道事業

(単位：m)

口 径(mm)	前年度まで 布設総延長	本年度		累 計
		布設	撤去	
φ 50	8.85	0.00	0.00	8.85
φ 100	513.60	0.00	0.00	513.60
φ 150	276.58	0.00	0.00	276.58
合 計	799.03	0.00	0.00	799.03

千早赤阪水道事業

(単位：m)

口 径(mm)	前年度まで 布設総延長	本年度		累 計
		布設	撤去	
φ 300以下	380.00	0.00	0.00	380.00
合 計	380.00	0.00	0.00	380.00

## (3) 送水管布設状況

## 藤井寺水道事業

(単位：m)

口 径(mm)	前年度まで 布設総延長	本年度		累 計
		布設	撤去	
φ 300	1,041.00	0.00	0.00	1,041.00
φ 400	19.00	0.00	0.00	19.00
合 計	1,041.00	0.00	0.00	1,041.00

## 泉南水道事業

(単位：m)

口 径(mm)	前年度まで 布設総延長	本年度		累 計
		布設	撤去	
φ 50	1,763.50	0.00	0.00	1,763.50
φ 75	1,144.10	0.00	0.00	1,144.10
φ 100	3,006.70	0.00	0.00	3,006.70
φ 300	439.30	1.43	1.43	439.30
φ 400	1,624.00	213.94	213.94	1,624.00
φ 500	897.00	0.00	0.00	897.00
合 計	8,874.60	215.37	215.37	8,874.60

## 四條畷水道事業

(単位：m)

口 径(mm)	前年度まで 布設総延長	本年度		累 計
		布設	撤去	
φ 100	0.00	0.00	0.00	0.00
φ 150	0.00	0.00	0.00	0.00
φ 200	143.17	0.00	0.00	143.17
φ 300	1,067.79	0.00	0.00	1,067.79
φ 350	713.99	0.00	0.00	713.99
φ 400	948.80	0.00	0.00	948.80
φ 450	4,514.04	0.00	0.00	4,514.04
合 計	7,387.79	0.00	0.00	7,387.79

## 大阪狭山水道事業

(単位：m)

口 径(mm)	前年度まで 布設総延長	本年度		累 計
		布設	撤去	
φ 075	1.00	0.00	0.00	1.00
φ 100	10.00	0.00	0.00	10.00
φ 150	13.00	0.00	0.00	13.00
φ 200	534.00	0.00	0.00	534.00
φ 250	2,090.00	0.00	0.00	2,090.00
φ 300	3,644.00	0.00	0.00	3,644.00
φ 350	1.00	0.00	0.00	1.00
φ 400	29.00	0.00	0.00	29.00
φ 450	0.00	0.00	0.00	0.00
φ 500	822.00	0.00	0.00	822.00
φ 600	32.00	0.00	0.00	32.00
合 計	7,176.00	0.00	0.00	7,176.00

## 阪南水道事業

(単位：m)

口 径(mm)	前年度まで 布設総延長	本年度		累 計
		布設	撤去	
φ 100	70.00	0.00	0.00	70.00
φ 150	1,247.00	0.00	0.00	1,247.00
φ 200	1,042.30	0.00	0.00	1,042.30
φ 250	255.20	0.00	0.00	255.20
φ 300	5,748.60	0.00	0.00	5,748.60
φ 350	637.00	0.00	0.00	637.00
φ 400	133.00	0.00	0.00	133.00
合 計	9,133.10	0.00	0.00	9,133.10

## 豊能地域水道事業

(単位：m)

口 径(mm)	前年度まで 布設総延長	本年度		累 計
		布設	撤去	
φ 75	16,824.00	0.00	0.00	24,092.00
φ 100	549.00	0.00	0.00	3,392.00
φ 150	1,876.00	0.00	0.00	6,030.00
φ 250	3,663.00	0.00	0.00	4,147.00
φ 400	10,150.00	0.00	0.00	17,724.00
φ 500	6.00	0.00	0.00	6.00
合 計	33,068.00	0.00	0.00	55,391.00

※数値の大幅な増加は、能勢町水道事業が統合したことによるもの。

## 忠岡水道事業

(単位：m)

口 径(mm)	前年度まで 布設総延長	本年度		累 計
		布設	撤去	
φ 300	267.00	0.00	0.00	267.00
合 計	267.00	0.00	0.00	267.00

## 熊取水道事業

(単位：m)

口 径(mm)	前年度まで 布設総延長	本年度		累 計
		布設	撤去	
φ 300	1,903.00	0.00	0.00	1,903.00
φ 400	2,016.00	0.00	0.00	2,016.00
合 計	3,919.00	0.00	0.00	3,919.00

## 田尻水道事業

(単位：m)

口 径(mm)	前年度まで 布設総延長	本年度		累 計
		布設	撤去	
—	0.00	0.00	0.00	0.00
合 計	0.00	0.00	0.00	0.00

## 岬水道事業

(単位：m)

口 径(mm)	前年度まで 布設総延長	本年度		累 計
		布設	撤去	
φ 75	487.00	0.00	0.00	487.00
φ 100	1,260.00	0.00	0.00	1,260.00
φ 150	1,820.00	0.00	0.00	1,820.00
φ 200	250.00	0.00	0.00	250.00
φ 300	1,423.00	0.00	0.00	1,423.00
φ 350	5,647.00	0.00	0.00	5,647.00
φ 400	1,889.00	0.00	0.00	1,889.00
合 計	12,776.00	0.00	0.00	12,776.00

## 太子水道事業

(単位：m)

口 径(mm)	前年度まで 布設総延長	本年度		累 計
		布設	撤去	
φ 75	7.00	0.00	0.00	7.00
φ 100	53.00	0.00	0.00	53.00
φ 150	908.00	0.00	0.00	908.00
φ 200	775.00	0.00	0.00	775.00
φ 250	30.00	0.00	0.00	30.00
φ 300	861.00	0.00	0.00	861.00
φ 400	2,589.00	0.00	0.00	2,589.00
φ 500	831.00	0.00	0.00	831.00
φ 600	467.00	0.00	0.00	467.00
合 計	6,521.00	0.00	0.00	6,521.00

## 河南水道事業

(単位：m)

口 径(mm)	前年度まで 布設総延長	本年度		累 計
		布設	撤去	
—	0.00	0.00	0.00	0.00
合 計	0.00	0.00	0.00	0.00

## 千早赤阪水道事業

(単位：m)

口 径(mm)	前年度まで 布設総延長	本年度		累 計
		布設	撤去	
φ 150	1,226.95	0.00	0.00	1,226.95
φ 200	12,333.90	0.00	0.00	12,333.90
φ 250	3,068.41	0.00	0.00	3,068.41
合 計	16,629.26	0.00	0.00	16,629.26

## (4) 配水管布設状況

## 藤井寺水道事業

(単位：m)

口 径(mm)	前年度まで 布設総延長	本年度		累 計
		布設	撤去	
φ 50	49,716.00	545.00	307.00	49,954.00
φ 75	38,345.00	348.00	105.00	38,588.00
φ 100	50,452.00	63.00	8.00	50,507.00
φ 150	30,077.00	297.00	350.00	30,024.00
φ 200	15,844.00	224.00	225.00	15,843.00
φ 250	530.00	0.00	0.00	530.00
φ 300	5,585.00	0.00	0.00	5,585.00
φ 350	2,574.00	0.00	0.00	2,574.00
φ 400	2,530.00	0.00	0.00	2,530.00
φ 500	1,177.00	0.00	0.00	1,177.00
合 計	196,830.00	1,477.00	995.00	197,312.00

## 泉南水道事業

(単位：m)

口 径(mm)	前年度まで 布設総延長	本年度		累 計
		布設	撤去	
φ 50	27,234.81	0.00	0.00	27,234.81
φ 75	94,382.47	0.00	0.00	94,382.47
φ 100	71,590.94	353.56	353.56	71,590.94
φ 125	827.35	0.00	0.00	827.35
φ 150	80,179.59	97.40	97.40	80,179.59
φ 200	36,226.92	0.00	0.00	36,226.92
φ 250	8,398.57	0.00	0.00	8,398.57
φ 300	34,045.65	0.00	0.00	34,045.65
φ 400	10,556.41	0.00	0.00	10,556.41
φ 500	8,983.54	0.00	0.00	8,983.54
φ 600	452.69	0.00	0.00	452.69
φ 800	207.80	0.00	0.00	207.80
合 計	373,086.74	450.96	450.96	373,086.74

## 四條畷水道事業

(単位：m)

口 径(mm)	前年度まで 布設総延長	本年度		累 計
		布設	撤去	
φ 50	51,993.94	47.00	0.00	52,196.52
φ 75	33,501.91	177.60	0.00	33,652.98
φ 100	25,611.83	0.00	0.00	25,602.11
φ 150	31,660.27	43.30	0.00	31,688.44
φ 200	20,886.31	29.30	4.20	20,882.50
φ 250	7,800.58	146.60	150.00	7,790.88
φ 300	6,782.93	73.90	48.40	6,794.05
φ 350	762.53	0.00	0.00	762.53
φ 400	1,143.94	0.00	0.00	1,143.94
φ 450	1,089.76	0.00	0.00	1,089.76
φ 500	1,793.49	0.00	0.00	1,793.49
φ 600	1,617.47	0.00	0.00	1,617.37
合 計	184,644.96	517.70	202.60	185,014.57

※布設総延長は、マッピングシステムから抽出しており、管路情報の修正により実際の布設替等工事で得た延長とは異なる数値となっている。

## 大阪狭山水道事業

(単位：m)

口 径(mm)	前年度まで 布設総延長	本年度		累 計
		布設	撤去	
50	20,323.00	61.00	73.00	20,311.00
75	51,702.00	1,326.00	1,104.00	51,924.00
100	58,489.00	860.00	661.00	58,688.00
150	51,565.00	174.00	172.00	51,567.00
200	20,600.00	378.00	369.00	20,609.00
250	7,695.00	260.00	257.00	7,698.00
300	6,294.00	0.00	0.00	6,294.00
350	3,693.00	0.00	0.00	3,693.00
400	2,942.00	0.00	0.00	2,942.00
450	80.00	0.00	0.00	80.00
500	67.00	0.00	0.00	67.00
600	17.00	0.00	0.00	17.00
合 計	223,467.00	3,059.00	2,636.00	223,890.00

阪南水道事業

(単位：m)

口 径(mm)	前年度まで 布設総延長	本年度		累 計
		布設	撤去	
φ 50	67,136.31	1,388.95	834.80	67,690.46
φ 75	67,565.77	1,444.21	150.50	68,859.48
φ 100	52,264.66	272.26	227.40	52,309.52
φ 125	1,729.36	0.00	0.00	1,729.36
φ 150	38,340.18	552.25	0.00	38,892.43
φ 200	16,541.00	0.00	0.00	16,541.00
φ 250	12,501.00	0.00	0.00	12,501.00
φ 300	6,697.00	0.00	0.00	6,697.00
φ 350	9,710.00	0.00	0.00	9,710.00
φ 400	1,128.00	0.00	0.00	1,128.00
合 計	273,613.28	3,657.67	1,212.70	276,058.25

豊能地域水道事業

(単位：m)

口 径(mm)	前年度まで 布設総延長	本年度		累 計
		布設	撤去	
φ 50	35,257.00	615.00	367.00	58,011.00
φ 75	49,598.00	464.00	450.00	105,505.00
φ 100	31,267.00	62.00	62.00	78,136.00
φ 150	33,728.00	433.00	416.00	76,141.00
φ 200	6,829.00	0.00	0.00	20,714.00
φ 250	3,826.00	0.00	0.00	5,223.00
φ 300	1,117.00	0.00	0.00	1,822.00
合 計	161,622.00	1,574.00	1,295.00	345,552.00

※数値の大幅な増加は、能勢町水道事業が統合したことによるもの。

忠岡水道事業

(単位：m)

口 径(mm)	前年度まで 布設総延長	本年度		累 計
		布設	撤去	
φ 75	7,847.00	10.00	25.00	7,832.00
φ 100	6,366.00	94.00	79.00	6,381.00
φ 150	12,960.00	0.00	0.00	12,960.00
φ 200	3,765.00	0.00	0.00	3,765.00
φ 250	3,595.00	0.00	0.00	3,595.00
φ 300	789.00	0.00	0.00	789.00
合 計	35,322.00	104.00	104.00	35,322.00

## 熊取水道事業

(単位：m)

口 径(mm)	前年度まで 布設総延長	本年度		累 計
		布設	撤去	
φ 50	11,188.00	429.00	28.00	11,589.00
φ 75	46,856.00	291.00	205.00	46,942.00
φ 100	62,839.00	446.00	439.00	62,846.00
φ 150	28,393.00	598.00	0.00	28,991.00
φ 200	25,134.00	2.00	594.00	24,542.00
φ 250	6,595.00	1,285.00	365.00	7,515.00
φ 300	15,898.00	33.00	950.00	14,981.00
φ 350	83.00	0.00	0.00	83.00
φ 400	1,588.00	0.00	0.00	1,588.00
φ 500	430.00	0.00	0.00	430.00
合 計	199,004.00	3,084.00	2,581.00	199,507.00

## 田尻水道事業

(単位：m)

口 径(mm)	前年度まで 布設総延長	本年度		累 計
		布設	撤去	
φ 50	9,054.00	0.00	0.00	9,054.00
φ 75	6,416.00	0.00	0.00	6,416.00
φ 100	9,223.00	0.00	0.00	9,223.00
φ 150	10,151.00	0.00	0.00	10,151.00
φ 200	3,936.00	0.00	0.00	3,936.00
φ 250	1,299.00	0.00	0.00	1,299.00
φ 300	1,445.00	0.00	0.00	1,445.00
合 計	41,524.00	0.00	0.00	41,524.00

岬水道事業

(単位：m)

口 径(mm)	前年度まで 布設総延長	本年度		累 計
		布設	撤去	
φ 50	23,690.56	3.21	42.77	23,651.00
φ 75	46,059.00	6.94	6.94	46,059.00
φ 100	27,476.00	501.00	466.00	27,511.00
φ 125	131.00	0.00	0.00	131.00
φ 150	23,288.00	0.00	0.00	23,288.00
φ 200	8,386.00	0.00	0.00	8,386.00
φ 250	7,164.00	0.00	0.00	7,164.00
φ 300	2,523.00	0.00	0.00	2,523.00
φ 350	1,814.00	0.00	0.00	1,814.00
φ 400	68.00	0.00	0.00	68.00
φ 450	577.00	0.00	0.00	577.00
φ 500	412.00	0.00	0.00	412.00
合 計	141,588.56	511.15	515.71	141,584.00

※φ 50、φ 75において前年度の布設総延長に錯誤があったため修正。

太子水道事業

(単位：m)

口 径(mm)	前年度まで 布設総延長	本年度		累 計
		布設	撤去	
φ 50	9,404.00	0.00	0.00	9,404.00
φ 75	18,596.00	11.30	11.30	18,596.00
φ 100	21,293.00	7.40	7.40	21,293.00
φ 150	13,483.00	129.80	129.80	13,483.00
φ 200	4,000.00	0.00	0.00	4,000.00
φ 250	1,003.00	0.00	0.00	1,003.00
φ 300	3,687.00	0.00	0.00	3,687.00
φ 350	2,402.00	0.00	0.00	2,402.00
合 計	73,868.00	148.50	148.50	73,868.00

河南水道事業

(単位：m)

口 径(mm)	前年度まで 布設総延長	本年度		累 計
		布設	撤去	
φ 50	16,912.28	0.00	66.90	16,845.38
φ 75	31,475.31	65.33	0.00	31,540.64
φ 100	21,388.17	661.09	108.20	21,941.06
φ 125	13.96	0.00	0.00	13.96
φ 150	37,551.05	359.30	353.94	37,556.41
φ 200	11,011.37	0.79	0.00	11,012.16
φ 250	654.21	0.00	0.00	654.21
φ 300	3,001.33	0.00	0.00	3,001.33
合 計	122,007.68	1,086.51	529.04	122,565.15

千早赤阪水道事業

(単位：m)

口 径(mm)	前年度まで 布設総延長	本年度		累 計
		布設	撤去	
φ 50	10,605.71	166.25	0.00	10,771.96
φ 75	22,432.40	0.00	0.00	22,432.40
φ 100	8,901.40	0.00	0.00	8,901.40
φ 125	758.17	0.00	0.00	758.17
φ 150	12,122.00	0.00	0.00	12,122.00
φ 200	4,253.00	0.00	0.00	4,253.00
合 計	59,072.68	166.25	0.00	59,238.93

### 3 経営

#### (1) 業務

##### ① 取水量

藤井寺水道事業

(単位：m<sup>3</sup>)

月別	区分	伏流水	企業団水 (用水供給事業)	合計
令和 6年	4月	304,345	252,268	556,613
	5月	314,221	255,580	569,801
	6月	304,196	253,088	557,284
	7月	313,865	268,080	581,945
	8月	312,440	264,838	577,278
	9月	303,135	244,188	547,323
	10月	151,723	405,240	556,963
	11月	145,046	409,618	554,664
	12月	149,564	434,690	584,254
令和 7年	1月	145,172	431,498	576,670
	2月	125,063	398,258	523,321
	3月	138,993	430,384	569,377
	合計	2,707,763	4,047,730	6,755,493

泉南水道事業

(単位：m<sup>3</sup>)

月別	区分	企業団水 (用水供給事業)	合計
令和 6年	4月	568,006	568,006
	5月	580,710	580,710
	6月	565,956	565,956
	7月	605,770	605,770
	8月	604,806	604,806
	9月	576,376	576,376
	10月	589,530	589,530
	11月	567,716	567,716
	12月	591,070	591,070
令和 7年	1月	584,306	584,306
	2月	534,756	534,756
	3月	573,448	573,448
	合計	6,942,450	6,942,450

## 四條畷水道事業

(単位：m<sup>3</sup>)

月 別 \ 区 分	他団体水	企業団水 (用水供給事業)	合 計
令和 6年 4月	2,369	461,930	464,299
5月	2,445	473,580	476,025
6月	2,283	460,130	462,413
7月	2,399	488,300	490,699
8月	2,368	491,450	493,818
9月	2,258	462,790	465,048
10月	2,294	480,180	482,474
11月	2,201	471,210	473,411
12月	2,573	495,510	498,083
令和 7年 1月	2,523	487,670	490,193
2月	2,086	440,810	442,896
3月	2,271	480,380	482,651
合 計	28,070	5,693,940	5,722,010

## 大阪狭山水道事業

(単位：m<sup>3</sup>)

月 別 \ 区 分	企業団水 (用水供給事業)	合 計
令和 6年 4月	490,960	490,960
5月	502,910	502,910
6月	491,990	491,990
7月	523,000	523,000
8月	514,000	514,000
9月	497,350	497,350
10月	500,070	500,070
11月	487,610	487,610
12月	513,270	513,270
令和 7年 1月	504,540	504,540
2月	457,330	457,330
3月	497,890	497,890
合 計	5,980,920	5,980,920

阪南水道事業

(単位：m<sup>3</sup>)

月 別	区 分	企業団水 (用水供給事業)	合 計
令和 6年	4月	443,262	443,262
	5月	457,470	457,470
	6月	441,092	441,092
	7月	468,580	468,580
	8月	471,982	471,982
	9月	442,922	442,922
	10月	457,380	457,380
	11月	448,162	448,162
	12月	473,710	473,710
令和 7年	1月	468,322	468,322
	2月	418,741	418,741
	3月	460,476	460,476
	合 計	5,452,099	5,452,099

豊能地域水道事業

(単位：m<sup>3</sup>)

月 別	区 分	表流水	企業団水 (用水供給事業)	合 計
令和 6年	4月	32,311	192,580	224,891
	5月	34,328	197,728	232,056
	6月	33,185	187,208	220,393
	7月	34,375	197,300	231,675
	8月	34,346	199,751	234,097
	9月	32,970	185,461	218,431
	10月	26,935	197,770	224,705
	11月	32,103	191,286	223,389
	12月	34,349	200,960	235,309
令和 7年	1月	34,479	203,893	238,372
	2月	31,279	192,213	223,492
	3月	34,472	199,740	234,212
	合 計	395,132	2,345,890	2,741,022

## 忠岡水道事業

(単位：m<sup>3</sup>)

月 別	区 分	企業団水 (用水供給事業)	合 計
令和 6年	4月	161,778	161,778
	5月	165,770	165,770
	6月	161,168	161,168
	7月	168,500	168,500
	8月	167,168	167,168
	9月	162,188	162,188
	10月	176,440	176,440
	11月	168,708	168,708
	12月	176,610	176,610
令和 7年	1月	174,268	174,268
	2月	158,618	158,618
	3月	174,334	174,334
	合 計	2,015,550	2,015,550

## 熊取水道事業

(単位：m<sup>3</sup>)

月 別	区 分	企業団水 (用水供給事業)	合 計
令和 6年	4月	377,178	377,178
	5月	388,020	388,020
	6月	376,688	376,688
	7月	397,420	397,420
	8月	395,688	395,688
	9月	376,328	376,328
	10月	388,050	388,050
	11月	378,878	378,878
	12月	394,400	394,400
令和 7年	1月	389,138	389,138
	2月	352,328	352,328
	3月	384,374	384,374
	合 計	4,598,490	4,598,490

## 田尻水道事業

(単位：m<sup>3</sup>)

月 別	区 分	企業団水 (用水供給事業)	合 計
令和 6年	4月	87,608	87,608
	5月	90,080	90,080
	6月	87,748	87,748
	7月	92,850	92,850
	8月	91,908	91,908
	9月	87,958	87,958
	10月	90,600	90,600
	11月	90,048	90,048
	12月	94,220	94,220
令和 7年	1月	94,448	94,448
	2月	84,258	84,258
	3月	92,274	92,274
	合 計	1,084,000	1,084,000

## 岬水道事業

(単位：m<sup>3</sup>)

月 別	区 分	表流水	企業団水 (用水供給事業)	合 計
令和 6年	4月	53,613	195,605	249,218
	5月	57,010	204,872	261,882
	6月	68,095	173,527	241,622
	7月	97,105	153,230	250,335
	8月	104,666	160,905	265,571
	9月	103,616	151,805	255,421
	10月	108,478	195,763	304,241
	11月	117,754	154,020	271,774
	12月	124,639	148,293	272,932
令和 7年	1月	110,237	148,325	258,562
	2月	95,314	137,669	232,983
	3月	98,506	156,346	254,852
	合 計	1,139,033	1,980,360	3,119,393

## 太子水道事業

(単位：m<sup>3</sup>)

月別 \ 区分	地下水	企業団水 (用水供給事業)	合計
令和 6年 4月	62,595	45,858	108,453
5月	63,862	47,910	111,772
6月	64,375	44,188	108,563
7月	66,408	47,070	113,478
8月	66,188	46,778	112,966
9月	64,031	42,158	106,189
10月	63,020	47,810	110,830
11月	59,348	51,058	110,406
12月	74,529	45,050	119,579
令和 7年 1月	86,120	31,488	117,608
2月	76,397	25,888	102,285
3月	83,613	32,254	115,867
合計	830,486	507,510	1,337,996

## 河南水道事業

(単位：m<sup>3</sup>)

月別 \ 区分	表流水	企業団水 (用水供給事業)	合計
令和 6年 4月	606.6	143,642	144,249
5月	741.8	148,561	149,303
6月	760.3	140,070	140,830
7月	926.0	144,859	145,785
8月	879.9	146,431	147,311
9月	808.7	137,453	138,262
10月	803.1	140,560	141,363
11月	790.3	137,005	137,795
12月	830.2	145,302	146,132
令和 7年 1月	804.9	139,472	140,277
2月	661.1	129,084	129,745
3月	682.1	139,106	139,788
合計	9,295	1,691,545	1,700,840

## 千早赤阪水道事業

(単位：m<sup>3</sup>)

月 別	区 分	表流水	企業団水 (用水供給事業)	他団体水	合 計
令和 6年	4月	40,537	16,200	0	56,737
	5月	41,761	16,750	3	58,514
	6月	40,743	16,260	0	57,003
	7月	44,421	15,870	0	60,291
	8月	43,903	15,570	0	59,473
	9月	39,151	15,240	0	54,391
	10月	38,435	16,270	0	54,705
	11月	36,594	15,270	0	51,864
	12月	39,536	16,250	467	56,253
令和 7年	1月	37,977	17,040	2,206	57,223
	2月	29,918	14,530	5,620	50,068
	3月	34,499	16,210	2,583	53,292
	合 計	467,476	191,460	10,879	669,815

注) 岩井谷浄水場及び千早浄水場の取水量は、直近配水池の配水量とした。  
川野辺受水池の取水量は、用水供給事業からの受水量とした。

② 配水量

藤井寺水道事業

(単位：m<sup>3</sup>)

月 別	区 分	伏流水	企業団水 (用水供給事業)	合 計
令和 6年	4月	285,360	252,268	537,628
	5月	294,547	255,580	550,127
	6月	285,131	253,088	538,219
	7月	293,281	268,080	561,361
	8月	290,712	264,838	555,550
	9月	283,160	244,188	527,348
	10月	150,136	405,240	555,376
	11月	140,829	409,618	550,447
	12月	146,946	434,690	581,636
令和 7年	1月	140,107	431,498	571,605
	2月	120,530	398,258	518,788
	3月	137,068	430,384	567,452
	合 計	2,567,807	4,047,730	6,615,537

泉南水道事業

(単位：m<sup>3</sup>)

月 別	区 分	企業団水 (用水供給事業)	合 計
令和 6年	4月	533,868	533,868
	5月	545,808	545,808
	6月	531,941	531,941
	7月	569,362	569,362
	8月	568,456	568,456
	9月	541,734	541,734
	10月	554,098	554,098
	11月	533,595	533,595
	12月	555,545	555,545
令和 7年	1月	549,188	549,188
	2月	502,616	502,616
	3月	538,982	538,982
	合 計	6,525,193	6,525,193

四條畷水道事業

(単位：m<sup>3</sup>)

月 別	区 分	他団体水	企業団水 (用水供給事業)	合 計
令和 6年	4月	2,369	461,930	464,299
	5月	2,445	473,580	476,025
	6月	2,283	460,130	462,413
	7月	2,399	488,300	490,699
	8月	2,368	491,450	493,818
	9月	2,258	462,790	465,048
	10月	2,294	480,180	482,474
	11月	2,201	471,210	473,411
	12月	2,573	495,510	498,083
令和 7年	1月	2,523	487,670	490,193
	2月	2,086	440,810	442,896
	3月	2,271	480,380	482,651
	合 計	28,070	5,693,940	5,722,010

大阪狭山水道事業

(単位：m<sup>3</sup>)

月 別	区 分	企業団水 (用水供給事業)	合 計
令和 6年	4月	490,960	490,960
	5月	502,910	502,910
	6月	491,990	491,990
	7月	523,000	523,000
	8月	514,000	514,000
	9月	497,350	497,350
	10月	500,070	500,070
	11月	487,610	487,610
	12月	513,270	513,270
令和 7年	1月	504,540	504,540
	2月	457,330	457,330
	3月	497,890	497,890
	合 計	5,980,920	5,980,920

阪南水道事業

(単位：m<sup>3</sup>)

月 別	区 分	企業団水 (用水供給事業)	合 計
令和 6年	4月	443,262	443,262
	5月	457,470	457,470
	6月	441,092	441,092
	7月	468,580	468,580
	8月	471,982	471,982
	9月	442,922	442,922
	10月	457,380	457,380
	11月	448,162	448,162
	12月	473,710	473,710
令和 7年	1月	468,322	468,322
	2月	418,741	418,741
	3月	460,476	460,476
	合 計	5,452,099	5,452,099

豊能地域水道事業

(単位：m<sup>3</sup>)

月 別	区 分	表流水	企業団水 (用水供給事業)	合 計
令和 6年	4月	32,311	192,580	224,891
	5月	34,328	197,728	232,056
	6月	33,185	187,208	220,393
	7月	34,375	197,300	231,675
	8月	34,346	199,751	234,097
	9月	32,970	185,461	218,431
	10月	26,935	197,770	224,705
	11月	32,103	191,286	223,389
	12月	34,349	200,960	235,309
令和 7年	1月	34,479	203,893	238,372
	2月	31,279	192,213	223,492
	3月	34,472	199,740	234,212
	合 計	395,132	2,345,890	2,741,022

## 忠岡水道事業

(単位：m<sup>3</sup>)

月 別	区 分	企業団水 (用水供給事業)	合 計
令和 6年	4月	161,778	161,778
	5月	165,770	165,770
	6月	161,168	161,168
	7月	168,500	168,500
	8月	167,168	167,168
	9月	162,188	162,188
	10月	176,440	176,440
	11月	168,708	168,708
	12月	176,610	176,610
令和 7年	1月	174,268	174,268
	2月	158,618	158,618
	3月	174,334	174,334
	合 計	2,015,550	2,015,550

## 熊取水道事業

(単位：m<sup>3</sup>)

月 別	区 分	企業団水 (用水供給事業)	合 計
令和 6年	4月	377,178	377,178
	5月	388,020	388,020
	6月	376,688	376,688
	7月	397,420	397,420
	8月	395,688	395,688
	9月	376,328	376,328
	10月	388,050	388,050
	11月	378,878	378,878
	12月	394,400	394,400
令和 7年	1月	389,138	389,138
	2月	352,328	352,328
	3月	384,374	384,374
	合 計	4,598,490	4,598,490

## 田尻水道事業

(単位：m<sup>3</sup>)

月別	区分	企業団水 (用水供給事業)	合計
令和 6年	4月	87,608	87,608
	5月	90,080	90,080
	6月	87,748	87,748
	7月	92,850	92,850
	8月	91,908	91,908
	9月	87,958	87,958
	10月	90,600	90,600
	11月	90,048	90,048
	12月	94,220	94,220
令和 7年	1月	94,448	94,448
	2月	84,258	84,258
	3月	92,274	92,274
	合計	1,084,000	1,084,000

## 岬水道事業

(単位：m<sup>3</sup>)

月別	区分	表流水	企業団水 (用水供給事業)	合計
令和 6年	4月	22,056	195,605	217,661
	5月	22,039	204,872	226,911
	6月	32,205	173,527	205,732
	7月	60,013	153,230	213,243
	8月	64,340	160,905	225,245
	9月	60,737	151,805	212,542
	10月	60,104	195,763	255,867
	11月	63,409	154,020	217,429
	12月	68,719	148,293	217,012
令和 7年	1月	69,064	148,325	217,389
	2月	55,880	137,669	193,549
	3月	56,321	156,346	212,667
	合計	634,887	1,980,360	2,615,247

## 太子水道事業

(単位：m<sup>3</sup>)

月別	区分	地下水	企業団水 (用水供給事業)	合計
令和 6年	4月	61,776	45,858	107,634
	5月	62,574	47,910	110,484
	6月	63,054	44,188	107,242
	7月	65,096	47,070	112,166
	8月	65,165	46,778	111,943
	9月	63,508	42,158	105,666
	10月	62,503	47,810	110,313
	11月	58,433	51,058	109,491
	12月	72,093	45,050	117,143
令和 7年	1月	83,693	31,488	115,181
	2月	73,931	25,888	99,819
	3月	80,866	32,254	113,120
	合計	812,692	507,510	1,320,202

## 河南水道事業

(単位：m<sup>3</sup>)

月別	区分	表流水	企業団水 (用水供給事業)	合計
令和 6年	4月	606.6	143,642	144,249
	5月	741.8	148,561	149,303
	6月	760.3	140,070	140,830
	7月	926.0	144,859	145,785
	8月	879.9	146,431	147,311
	9月	808.7	137,453	138,262
	10月	803.1	140,560	141,363
	11月	790.3	137,005	137,795
	12月	830.2	145,302	146,132
令和 7年	1月	804.9	139,472	140,277
	2月	661.1	129,084	129,745
	3月	682.1	139,106	139,788
	合計	9,295	1,691,545	1,700,840

## 千早赤阪水道事業

(単位：m<sup>3</sup>)

月 別	区 分	表流水	企業団水 (用水供給事業)	他団体水	合 計
令和 6年	4月	40,537	16,200	0	56,737
	5月	41,761	16,750	3	58,514
	6月	40,743	16,260	0	57,003
	7月	44,421	15,870	0	60,291
	8月	43,903	15,570	0	59,473
	9月	39,151	15,240	0	54,391
	10月	38,435	16,270	0	54,705
	11月	36,594	15,270	0	51,864
	12月	39,536	16,250	467	56,253
令和 7年	1月	37,977	17,040	2,206	57,223
	2月	29,918	14,530	5,620	50,068
	3月	34,499	16,210	2,583	53,292
	合 計	467,476	191,460	10,879	669,815

③ 給水量

藤井寺水道事業

区分 月 別	総給水量 (単位：m <sup>3</sup> )	1日最大給水量 (単位：m <sup>3</sup> )	1日平均給水量 (単位：m <sup>3</sup> )	1人1日 最大給水量 (単位：L)	1人1日 平均給水量 (単位：L)
令和 6年 4月	537,628	18,677	17,921	294	283
5月	550,127	18,481	17,746	292	280
6月	538,219	18,994	17,941	300	283
7月	561,361	18,895	18,108	298	286
8月	555,550	18,573	17,921	293	283
9月	527,348	18,041	17,578	285	278
10月	555,376	18,581	17,915	293	283
11月	550,447	18,940	18,348	299	290
12月	581,636	20,110	18,762	318	296
令和 7年 1月	571,605	18,995	18,439	301	292
2月	518,788	18,869	18,528	299	293
3月	567,452	18,999	18,305	302	291
合 計	6,615,537	—	—	—	—

泉南水道事業

区分 月 別	総給水量 (単位：m <sup>3</sup> )	1日最大給水量 (単位：m <sup>3</sup> )	1日平均給水量 (単位：m <sup>3</sup> )	1人1日 最大給水量 (単位：L)	1人1日 平均給水量 (単位：L)
令和 6年 4月	568,006	19,990	18,934	350	332
5月	580,710	19,670	18,733	345	328
6月	565,956	19,980	18,865	351	331
7月	605,770	20,290	19,541	356	342
8月	604,806	20,480	19,510	360	343
9月	576,376	20,420	19,213	359	338
10月	589,530	19,900	19,017	350	334
11月	567,716	19,730	18,924	347	333
12月	591,070	20,010	19,067	352	336
令和 7年 1月	584,306	19,700	18,849	347	332
2月	534,756	19,870	19,098	351	337
3月	573,448	19,420	18,498	343	327
合 計	6,942,450	—	—	—	—

四條堰水道事業

月 別	区 分	総給水量 (単位：m <sup>3</sup> )	1日最大給水量 (単位：m <sup>3</sup> )	1日平均給水量 (単位：m <sup>3</sup> )	1人1日 最大給水量 (単位：L)	1人1日 平均給水量 (単位：L)
令和 6年	4月	464,299	16,413	15,477	297	280
	5月	476,025	16,101	15,356	295	280
	6月	462,413	15,795	15,414	299	282
	7月	490,699	16,561	15,829	309	291
	8月	493,318	21,139	15,913	306	289
	9月	465,048	16,069	15,502	298	286
	10月	482,474	16,236	15,564	300	287
	11月	473,411	16,404	15,780	303	288
	12月	498,083	17,439	16,067	317	295
令和 7年	1月	490,193	16,441	15,813	299	287
	2月	442,896	16,537	15,818	300	285
	3月	482,651	16,280	15,569	298	284
合 計		5,721,510	—	—	—	—

大阪狭山水道事業

月 別	区 分	総給水量 (単位：m <sup>3</sup> )	1日最大給水量 (単位：m <sup>3</sup> )	1日平均給水量 (単位：m <sup>3</sup> )	1人1日 最大給水量 (単位：L)	1人1日 平均給水量 (単位：L)
令和 6年	4月	490,960	17,031	16,365	295	284
	5月	502,910	17,242	16,223	299	281
	6月	491,990	17,277	16,400	300	285
	7月	523,000	17,568	16,871	305	293
	8月	514,000	17,435	16,581	303	288
	9月	497,350	17,404	16,578	302	288
	10月	500,070	16,610	16,131	288	280
	11月	487,610	16,827	16,254	292	282
	12月	513,270	17,526	16,557	304	288
令和 7年	1月	504,540	16,686	16,275	290	282
	2月	457,330	16,803	15,770	292	274
	3月	497,890	16,571	16,061	288	280
合 計		5,980,920	—	—	—	—

阪南水道事業

区 分 月 別	総給水量 (単位：m <sup>3</sup> )	1日最大給水量 (単位：m <sup>3</sup> )	1日平均給水量 (単位：m <sup>3</sup> )	1人1日 最大給水量 (単位：L)	1人1日 平均給水量 (単位：L)
令和 6年 4月	443,262	16,070	14,896	319	296
5月	457,470	16,042	14,869	319	295
6月	441,092	16,595	14,812	330	294
7月	468,580	16,435	15,212	327	303
8月	471,982	16,673	15,317	332	305
9月	442,922	15,860	14,862	316	296
10月	457,380	16,073	14,853	320	296
11月	448,162	16,393	15,053	327	300
12月	473,710	17,123	15,408	342	308
令和 7年 1月	468,322	16,189	15,245	324	305
2月	418,741	16,108	15,104	322	302
3月	460,476	15,610	14,966	313	300
合 計	5,452,099	—	—	—	—

豊能地域水道事業

区 分 月 別	総給水量 (単位：m <sup>3</sup> )	1日最大給水量 (単位：m <sup>3</sup> )	1日平均給水量 (単位：m <sup>3</sup> )	1人1日 最大給水量 (単位：L)	1人1日 平均給水量 (単位：L)
令和 6年 4月	224,891	8,360	7,496	335	300
5月	232,056	8,394	7,486	336	300
6月	220,393	8,049	7,346	322	294
7月	231,675	8,230	7,473	330	299
8月	234,097	8,619	7,552	345	303
9月	218,431	7,717	7,281	309	292
10月	224,705	7,862	7,249	315	290
11月	223,389	8,193	7,446	328	298
12月	235,309	9,122	7,591	365	304
令和 7年 1月	238,372	8,703	7,689	349	308
2月	223,492	9,068	7,982	363	320
3月	234,212	8,392	7,555	336	303
合 計	2,741,022	—	—	—	—

忠岡水道事業

月 別	区 分	総給水量 (単位：m <sup>3</sup> )	1日最大給水量 (単位：m <sup>3</sup> )	1日平均給水量 (単位：m <sup>3</sup> )	1人1日 最大給水量 (単位：L)	1人1日 平均給水量 (単位：L)
令和 6年	4月	161,778	5,432	5,232	338	325
	5月	165,770	5,371	5,193	334	323
	6月	161,168	5,453	5,213	339	324
	7月	168,500	5,451	5,272	339	328
	8月	167,168	5,410	5,236	337	326
	9月	162,188	5,561	5,260	347	328
	10月	176,440	5,938	5,531	371	346
	11月	168,708	5,622	5,455	352	341
	12月	176,610	5,921	5,568	371	349
令和 7年	1月	174,268	5,665	5,477	356	344
	2月	158,618	5,653	5,525	355	347
	3月	174,334	5,611	5,483	352	344
合 計		2,015,550	—	—	—	—

熊取水道事業

月 別	区 分	総給水量 (単位：m <sup>3</sup> )	1日最大給水量 (単位：m <sup>3</sup> )	1日平均給水量 (単位：m <sup>3</sup> )	1人1日 最大給水量 (単位：L)	1人1日 平均給水量 (単位：L)
令和 6年	4月	377,178	14,206	12,573	333	295
	5月	388,020	14,762	12,517	346	294
	6月	376,688	14,833	12,556	348	295
	7月	397,420	14,656	12,820	344	301
	8月	395,688	14,383	12,764	338	300
	9月	376,328	14,112	12,544	332	295
	10月	388,050	14,730	12,518	347	295
	11月	378,878	14,132	12,629	333	297
	12月	394,400	14,901	12,723	351	300
令和 7年	1月	389,138	14,141	12,553	333	296
	2月	352,328	13,024	12,583	307	297
	3月	384,374	13,108	12,399	310	293
合 計		4,598,490	—	—	—	—

田尻水道事業

月 別	区 分	総給水量 (単位：m <sup>3</sup> )	1日最大給水量 (単位：m <sup>3</sup> )	1日平均給水量 (単位：m <sup>3</sup> )	1人1日 最大給水量 (単位：L)	1人1日 平均給水量 (単位：L)
令和 6年	4月	87,608	3,118	2,920	364	341
	5月	90,080	3,262	2,906	384	342
	6月	87,748	3,086	2,925	363	344
	7月	92,850	3,078	2,995	370	360
	8月	91,908	3,093	2,965	364	349
	9月	87,958	3,021	2,932	361	350
	10月	90,600	3,037	2,923	357	344
	11月	90,048	3,055	3,002	360	353
	12月	94,220	3,083	3,039	363	358
令和 7年	1月	94,448	3,141	3,047	386	374
	2月	84,258	3,073	3,009	374	366
	3月	92,274	3,118	2,977	380	363
合 計		1,084,000	—	—	—	—

岬水道事業

月 別	区 分	総給水量 (単位：m <sup>3</sup> )	1日最大給水量 (単位：m <sup>3</sup> )	1日平均給水量 (単位：m <sup>3</sup> )	1人1日 最大給水量 (単位：L)	1人1日 平均給水量 (単位：L)
令和 6年	4月	217,661	7,682	7,255	531	501
	5月	226,911	8,062	7,320	561	509
	6月	205,732	7,578	6,858	529	479
	7月	213,243	7,710	6,879	537	479
	8月	225,245	8,012	7,266	559	507
	9月	212,542	7,677	7,085	536	495
	10月	255,867	11,943	8,254	833	576
	11月	217,429	7,971	7,248	557	506
	12月	217,012	8,067	7,000	564	490
令和 7年	1月	217,389	7,506	7,013	523	489
	2月	193,549	7,614	6,912	535	486
	3月	212,667	7,320	6,860	516	484
合 計		2,615,247	—	—	—	—

太子水道事業

月 別	区 分	総給水量 (単位：m <sup>3</sup> )	1日最大給水量 (単位：m <sup>3</sup> )	1日平均給水量 (単位：m <sup>3</sup> )	1人1日 最大給水量 (単位：L)	1人1日 平均給水量 (単位：L)
令和 6年	4月	107,634	3,887	3,588	305	282
	5月	110,484	3,793	3,564	298	280
	6月	107,242	3,886	3,575	306	281
	7月	112,166	3,879	3,618	305	285
	8月	111,943	3,853	3,611	303	284
	9月	105,666	3,651	3,522	288	277
	10月	110,313	3,725	3,558	294	281
	11月	109,491	3,801	3,650	300	288
	12月	117,143	4,273	3,779	337	298
令和 7年	1月	115,181	3,946	3,716	312	293
	2月	99,819	3,684	3,565	291	282
	3月	113,120	4,249	3,649	336	289
合 計		1,320,202	—	—	—	—

河南水道事業

月別	区分	総給水量 (単位：m <sup>3</sup> )	1日最大給水量 (単位：m <sup>3</sup> )	1日平均給水量 (単位：m <sup>3</sup> )	1人1日 最大給水量 (単位：L)	1人1日 平均給水量 (単位：L)
令和 6年	4月	144,249	5,026	4,808	342	327
	5月	149,303	5,015	4,816	342	329
	6月	140,830	5,147	4,694	351	320
	7月	145,785	4,998	4,703	342	322
	8月	147,311	5,071	4,752	347	325
	9月	138,262	4,839	4,609	332	316
	10月	141,363	4,784	4,560	328	313
	11月	137,795	4,743	4,593	326	315
	12月	146,132	5,143	4,714	353	324
令和 7年	1月	140,277	4,793	4,525	330	311
	2月	129,745	4,907	4,634	338	319
	3月	139,788	4,704	4,509	325	312
合計		1,700,840	—	—	—	—

千早赤阪水道事業

月別	区分	総給水量 (単位：m <sup>3</sup> )	1日最大給水量 (単位：m <sup>3</sup> )	1日平均給水量 (単位：m <sup>3</sup> )	1人1日 最大給水量 (単位：L)	1人1日 平均給水量 (単位：L)
令和 6年	4月	56,737	1,982	1,891	419	400
	5月	58,514	2,079	1,888	440	399
	6月	57,003	2,019	1,900	427	402
	7月	60,291	2,124	1,945	449	412
	8月	59,473	2,184	1,918	462	406
	9月	54,391	2,298	1,813	486	384
	10月	54,705	2,033	1,765	430	373
	11月	51,864	1,928	1,729	408	366
	12月	56,253	2,237	1,815	473	384
令和 7年	1月	57,223	2,024	1,846	428	391
	2月	50,068	1,939	1,726	410	365
	3月	53,292	1,864	1,719	394	364
合計		669,815	—	—	—	—

④ 用途別有収水量

藤井寺水道事業

(単位：m<sup>3</sup>)

区 分 月 別	家 事 用			業 務 用	公衆浴場用	臨 時 用	合 計
	家事専用	共用栓	小 計				
令和 6年 4月	311,652	72,307	383,959	34,020	1,561	130	419,670
5月	426,484	141,009	567,493	69,432	446	270	637,641
6月	315,142	71,490	386,632	35,737	1,584	145	424,098
7月	423,262	139,298	562,560	77,931	344	289	641,124
8月	316,537	71,259	387,796	49,614	1,541	291	439,242
9月	431,693	140,663	572,356	73,574	464	229	646,623
10月	309,893	69,646	379,539	33,923	1,602	189	415,253
11月	417,042	136,928	553,970	71,277	529	343	626,119
12月	312,371	72,656	385,027	35,155	1,604	247	422,033
令和 7年 1月	445,057	150,642	595,699	68,412	636	304	665,051
2月	324,007	76,016	400,023	33,327	1,704	181	435,235
3月	397,694	134,040	531,734	64,547	533	520	597,334
合 計	4,430,834	1,275,954	5,706,788	646,949	12,548	3,138	6,369,423

泉南水道事業

(単位：m<sup>3</sup>)

月 別	区 分	家 事 用			公衆浴場用	合 計
		家事専用	共用栓	小 計		
令和 6年	4月	468,051	48,073	516,124	233	516,357
	5月	480,071	48,063	528,134	232	528,366
	6月	479,857	46,885	526,742	195	526,937
	7月	484,589	46,723	531,312	195	531,507
	8月	499,471	47,732	547,203	115	547,318
	9月	489,819	47,495	537,314	115	537,429
	10月	483,692	48,020	531,712	126	531,838
	11月	485,294	48,385	533,679	125	533,804
	12月	484,481	49,209	533,690	194	533,884
令和 7年	1月	482,703	50,292	532,995	193	533,188
	2月	459,001	47,718	506,719	234	506,953
	3月	243,379	26,285	269,664	234	269,898
	合 計	5,540,408	554,880	6,095,288	2,191	6,097,479

四條堰水道事業

(単位：m³)

月 別	区 分	家 事 用				営 業 用	工 場 用	公 共 用	公衆浴場用	臨 時 用	合 計
		家事専用	家事連用	共用栓	小 計						
令和 6年	4月	317,017	26,248		343,265	36,510	902	12,958	2,272	38	395,945
	5月	358,981	66,736	23	425,740	53,412	2,618	16,910		89	498,769
	6月	327,000	26,506		353,506	35,857	1,012	14,445	2,068	73	406,961
	7月	349,091	62,372	59	411,522	53,332	2,641	21,334		139	488,968
	8月	314,695	26,179		340,874	42,989	1,334	16,606	1,122	189	403,114
	9月	350,335	61,656	75	412,066	55,187	2,647	22,503		70	492,473
	10月	309,497	25,496		334,993	35,965	1,235	18,204	996	177	391,570
	11月	352,267	64,535	41	416,843	52,710	2,571	19,519		269	491,912
	12月	322,758	27,272		350,030	36,642	1,047	14,879	856	149	403,603
令和 7年	1月	380,279	68,483	16	448,778	55,025	2,641	17,256		35	523,735
	2月	342,017	27,714		369,731	35,969	912	14,116	1,036	82	421,846
	3月	325,682	60,071	11	385,764	47,537	2,690	16,355		1,259	453,605
	合 計	4,049,619	543,268	225	4,593,112	541,135	22,250	205,085	8,350	2,569	5,372,501

## 大阪狭山水道事業

(単位：m<sup>3</sup>)

月別 \ 区分	家事用	営業用	工場用	公共用	臨時用	合計
令和 6年 4月	454,442	84,434	7,577	10,375	481	557,309
5月	347,190	54,052	4,316	4,714	261	410,533
6月	463,356	87,055	8,460	14,127	2,026	575,024
7月	341,105	59,311	4,741	11,126	260	416,543
8月	457,460	99,928	8,829	19,472	683	586,372
9月	355,035	67,704	4,638	5,789	297	433,463
10月	457,098	92,652	7,960	12,827	301	570,838
11月	341,311	56,576	4,313	5,047	220	407,467
12月	461,124	90,571	7,684	12,256	326	571,961
令和 7年 1月	350,097	53,925	4,351	4,793	149	413,315
2月	481,780	89,969	7,044	11,772	482	591,047
3月	325,375	52,480	3,867	4,803	327	386,852
合計	4,835,373	888,657	73,780	117,101	5,813	5,920,724

阪南水道事業

(単位：m<sup>3</sup>)

月別	区分	家事用	営業用	工場用	官公署用	公衆浴場用	工事・その他一時使用	合計
令和 6年	4月	374,220	34,811	2,108	7,500	367	224	419,230
	5月	372,710	34,680	2,010	8,078	332	264	418,074
	6月	372,831	34,914	2,223	8,749	332	251	419,300
	7月	365,820	35,096	2,190	8,235	283	219	411,843
	8月	393,491	39,384	3,562	8,572	394	292	445,695
	9月	380,036	37,496	2,734	8,378	339	279	429,262
	10月	360,254	36,613	2,958	7,897	295	153	408,170
	11月	376,450	35,780	1,970	7,789	357	153	422,499
	12月	371,943	34,882	1,965	7,597	285	190	416,862
令和 7年	1月	397,432	35,496	2,684	7,614	1,156	173	444,555
	2月	363,765	34,952	3,760	7,720	321	162	410,680
	3月	340,726	33,439	1,370	9,275	316	175	385,301
	合計	4,469,678	427,543	29,534	97,404	4,777	2,535	5,031,471

豊能地域水道事業

(単位：m<sup>3</sup>)

月 別	区 分	家 事 用	営 業 用	公 共 用	臨 時 用	合 計
令和 6年	4月	171,794	7,993	10,707	102	190,596
	5月	186,278	7,026	8,165	21	201,490
	6月	173,171	7,901	13,172	51	194,295
	7月	182,676	7,033	10,155	47	199,911
	8月	175,502	7,604	13,539	39	196,684
	9月	190,718	6,834	9,286	77	206,915
	10月	174,196	8,282	12,677	57	195,212
	11月	182,608	6,947	10,315	100	199,970
	12月	170,715	7,496	11,846	62	190,119
令和 7年	1月	188,773	7,242	8,784	65	204,864
	2月	176,896	7,868	11,296	30	196,090
	3月	173,076	7,042	9,059	36	189,213
	合 計	2,146,403	89,268	129,001	687	2,365,359

忠岡水道事業

(単位：m<sup>3</sup>)

月 別	区 分	一 般 用			工 場 用	官 公 署 用	臨 時 用	合 計
		専 用	共 用	小 計				
令和 6年	4月	115,591	18,458	134,049	1,823	2,876	68	138,816
	5月	115,533	17,942	133,475	1,781	3,266	51	138,573
	6月	114,862	17,344	132,206	2,309	3,481	57	138,053
	7月	114,389	17,542	131,931	2,173	3,841	58	138,003
	8月	118,426	18,067	136,493	1,998	3,596	34	142,121
	9月	213	221	434	0	0	7	441
	10月	240,760	36,509	277,269	3,612	7,515	78	288,474
	11月	238	0	238	0	0	6	244
	12月	217,698	33,586	251,284	3,554	5,434	32	260,304
令和 7年	1月	450	0	450	0	0	4	454
	2月	239,377	37,675	277,052	3,746	5,312	54	286,164
	3月	248	0	248	0	0	13	261
	合 計	1,277,785	197,344	1,475,129	20,996	35,321	462	1,531,908

※各水道事業における業務標準化に伴い、毎月検針から隔月検針へ変更

## 熊取水道事業

(単位：m<sup>3</sup>)

月別	区分	家事用	営業用	工場用	公共用	臨時用	特殊・その他	合計
令和 6年	4月	308,349	25,259	4,923	14,652	0	1,006	354,189
	5月	322,128	19,949	2,774	3,307	0	342	348,500
	6月	315,229	24,131	4,997	18,658	0	946	363,961
	7月	315,882	19,496	2,838	5,127	0	418	343,761
	8月	318,792	25,113	5,873	25,652	0	1,218	376,648
	9月	327,785	20,276	3,333	4,567	0	458	356,419
	10月	318,408	24,658	6,086	21,618	0	1,628	372,398
	11月	317,824	20,067	3,975	4,879	0	321	347,066
	12月	314,553	24,376	5,368	20,233	0	1,258	365,788
令和 7年	1月	328,983	20,860	2,977	3,739	3	311	356,873
	2月	318,456	24,672	5,255	16,051	0	706	365,140
	3月	296,001	20,645	3,095	3,608	0	236	323,585
	合計	3,802,390	269,502	51,494	142,091	3	8,848	4,274,328

田尻水道事業

(単位：m<sup>3</sup>)

月 別	区 分	家 事 用			営 業 用	特 殊 用	合 計
		専 用 家 事 用	共 同 家 事 用	小 計			
令和 6年	4月	58,160	3,386	61,546	19,377	264	81,187
	5月	56,405	3,381	59,786	19,357	200	79,343
	6月	55,423	3,271	58,694	22,037	275	81,006
	7月	53,760	3,265	57,025	21,955	229	79,209
	8月	56,709	3,639	60,348	21,834	451	82,633
	9月	55,024	3,634	58,658	21,741	410	80,809
	10月	235	0	235	56	32	323
	11月	109,733	7,316	117,049	41,060	601	158,710
	12月	215	0	215	0	6	221
令和 7年	1月	115,081	7,707	122,788	39,781	514	163,083
	2月	251	0	251	0	9	260
	3月	103,302	7,001	110,303	37,967	293	148,563
	合 計	664,298	42,600	706,898	245,165	3,284	955,347

※各水道事業における業務標準化に伴い、毎月検針から隔月検針へ変更

岬水道事業

(単位：m<sup>3</sup>)

月別	区分	家事用	営業用	工場用	公共用	公衆浴場用	臨時用	合計
令和 6年	4月	110,645	12,990	173	6,107	642	29	130,586
	5月	107,273	12,923	171	6,048	642	25	127,082
	6月	112,274	13,668	175	7,279	668	98	134,162
	7月	108,760	13,591	172	7,222	667	115	130,527
	8月	117,329	18,823	632	9,455	661	132	147,032
	9月	114,067	18,759	628	9,407	660	129	143,650
	10月	110,194	12,814	437	7,448	611	143	131,647
	11月	106,757	12,735	434	7,389	611	141	128,067
	12月	111,488	11,140	1,161	6,436	588	93	130,906
令和 7年	1月	107,922	11,135	1,159	6,381	587	87	127,271
	2月	102,264	10,898	1,690	6,735	732	9	122,328
	3月	98,924	10,835	1,688	6,677	731	18	118,873
	合計	1,307,897	160,311	8,520	86,584	7,800	1,019	1,572,131

## 太子水道事業

(単位：m<sup>3</sup>)

月別	区分	家庭用	業務用	その他	合計
令和 6年	4月	190,348	9,521	86	199,955
	5月				
	6月	184,418	12,486	68	196,972
	7月				
	8月	195,745	11,202	134	207,081
	9月				
	10月	187,669	11,573	80	199,322
	11月				
	12月	192,145	16,632	65	208,842
令和 7年	1月				
	2月	177,175	11,502	74	188,751
	3月				
合計		1,127,500	72,916	507	1,200,923

河南水道事業

(単位：m<sup>3</sup>)

月別	区分	一般用	営業用	工場用	臨時用	その他	合計
令和 6年	4月						250,424
	5月						
	6月						257,564
	7月						
	8月						263,718
	9月						
	10月						249,307
	11月						
	12月						252,802
令和 7年	1月						
	2月						240,572
	3月						
合計							1,514,387

## 千早赤阪水道事業

(単位：m<sup>3</sup>)

月別	区分	一般用	業務用	その他	合計
令和 6年	4月	23,233	5,665	25	28,923
	5月	47,732	5,824	0	53,556
	6月	24,562	6,411	31	31,004
	7月	49,497	8,839	9	58,345
	8月	23,563	4,403	0	27,966
	9月	49,787	6,800	16	56,603
	10月	24,063	6,227	27	30,317
	11月	49,095	6,450	0	55,545
	12月	24,029	6,091	0	30,120
令和 7年	1月	47,754	6,299	0	54,053
	2月	24,264	6,062	0	30,326
	3月	49,660	6,248	14	55,922
	合計	437,239	75,319	122	512,680

⑤ 施設別(区域別)配水量

藤井寺水道事業

(単位：m<sup>3</sup>)

月別	区分	道明寺	船橋浄水場	野中配水場	総配水量
		浄水場系統	系統	系統	
令和 6年 4月		183,515	142,722	211,391	537,628
5月		188,278	146,655	215,194	550,127
6月		180,825	141,918	215,476	538,219
7月		185,410	146,227	229,724	561,361
8月		183,993	144,681	226,876	555,550
9月		178,304	141,464	207,580	527,348
10月		245,594	1,756	308,026	555,376
11月		229,677	0	320,770	550,447
12月		240,622	0	341,014	581,636
令和 7年 1月		235,233	0	336,372	571,605
2月		197,376	0	321,412	518,788
3月		217,797	0	349,655	567,452
合計		2,466,624	865,423	3,283,490	6,615,537

泉南水道事業

(単位：m<sup>3</sup>)

月別	区分	六尾配水場	中央配水場	新家	総配水量
				受配水場	
令和 6年 4月		221,068	256,190	90,748	568,006
5月		225,190	262,660	92,860	580,710
6月		220,198	254,930	90,828	565,956
7月		235,200	274,360	96,210	605,770
8月		236,318	271,040	97,448	604,806
9月		225,658	258,540	92,178	576,376
10月		228,750	267,060	93,720	589,530
11月		215,648	258,990	93,078	567,716
12月		225,960	268,310	96,800	591,070
令和 7年 1月		221,138	267,440	95,728	584,306
2月		204,038	240,920	89,798	534,756
3月		221,214	261,360	90,874	573,448
合計		2,680,380	3,141,800	1,120,270	6,942,450

四條堰水道事業

(単位：m<sup>3</sup>)

区分 月別	低区	中区	第1中継	第2中継	逢阪	逢阪高区	田原高区	田原中区	田原低区	総配水量
令和 6年 4月	336,675	45,190	7,822	1,277	12,653	1,555	20,338	31,112	7,677	464,299
5月	344,231	46,336	8,225	1,192	13,295	1,616	20,963	32,088	8,079	476,025
6月	334,783	45,246	8,176	1,230	12,345	1,933	20,011	30,668	8,021	462,413
7月	353,435	48,313	8,370	1,317	13,287	2,359	22,379	32,606	8,633	490,699
8月	357,759	46,992	8,320	1,474	13,217	2,834	21,438	32,965	8,819	493,818
9月	333,689	47,255	7,998	1,356	12,297	2,452	20,289	31,429	8,283	465,048
10月	348,941	47,667	8,280	1,348	12,550	2,098	20,509	32,622	8,459	482,474
11月	344,515	45,217	8,107	1,362	12,397	2,179	20,150	31,495	7,989	473,411
12月	362,145	47,302	8,460	1,590	13,242	2,036	21,449	33,737	8,122	498,083
令和 7年 1月	356,033	46,497	8,249	1,690	13,418	1,937	21,320	33,070	7,979	490,193
2月	322,810	41,691	7,162	1,746	11,957	1,678	18,904	29,771	7,177	442,896
3月	351,812	45,809	7,925	1,783	13,080	1,593	20,493	32,341	7,815	482,651
合計	4,146,828	553,515	97,094	17,365	153,738	24,270	248,243	383,904	97,053	5,722,010

大阪狭山水道事業

(単位：m<sup>3</sup>)

区分 月別	低区配水池 自然流下	低区配水池 圧送	ニュータウン 配水池	大野中区 配水池	大野高区 配水池	総配水量
令和 6年 4月	275,858	14,688	124,586	61,998	13,830	490,960
5月	283,664	14,871	127,162	62,922	14,291	502,910
6月	277,222	14,209	123,637	63,283	13,639	491,990
7月	291,302	15,295	130,069	71,228	15,106	523,000
8月	281,279	15,085	128,057	73,815	15,764	514,000
9月	280,586	14,287	122,059	65,993	14,425	497,350
10月	278,917	14,883	127,911	63,871	14,488	500,070
11月	275,821	14,566	123,702	59,747	13,774	487,610
12月	289,690	15,396	130,691	63,035	14,458	513,270
令和 7年 1月	284,827	15,124	127,216	62,975	14,398	504,540
2月	258,012	14,072	114,786	56,961	13,499	457,330
3月	281,332	14,957	124,688	62,292	14,621	497,890
合計	3,358,510	177,433	1,504,564	768,120	172,293	5,980,920

阪南水道事業

(単位：m³)

区分 月別	東部配水区	中部配水区	箱作配水区	西部配水区	総配水量
令和 6年 4月	212,896	148,738	40,800	40,828	443,262
5月	220,640	152,400	41,920	42,510	457,470
6月	213,686	147,518	40,100	39,788	441,092
7月	225,930	157,980	42,310	42,360	468,580
8月	227,946	156,578	43,280	44,178	471,982
9月	215,526	147,638	39,010	40,748	442,922
10月	223,090	152,390	41,240	40,660	457,380
11月	218,846	148,958	40,710	39,648	448,162
12月	230,030	157,210	43,400	43,070	473,710
令和 7年 1月	224,416	157,868	43,470	42,568	468,322
2月	197,906	142,418	38,840	39,577	418,741
3月	220,108	155,994	42,010	42,364	460,476
合計	2,631,020	1,825,690	497,090	498,299	5,452,099

豊能地域水道事業

(単位：m³)

区分 月別	東ときわ台 高区	東ときわ台 最高区	吉川	受水場	光風台	新光風台 低区	新光風台 高区	木代高区	切畑高区	川尻低区	川尻高区	牧	寺田	野間口	高山	東部受水池	野間中	天王	妙見山	総配水量
令和 6年 4月	36,546	4,082	3,066	5,803	35,953	9,347	14,989	835	1,070	818	307	341	428	1,330	1,436	24,065	83,400	729	30	224,575
5月	38,077	4,200	3,206	5,819	37,166	9,657	15,573	835	1,017	921	310	359	459	1,163	1,423	24,834	85,530	785	32	231,366
6月	37,824	4,418	3,063	5,629	34,257	9,245	15,373	762	882	810	293	337	422	1,035	1,386	24,621	79,340	719	28	220,444
7月	40,305	4,202	3,131	5,873	36,497	9,777	16,130	800	924	816	315	339	461	1,077	1,577	25,134	83,370	810	53	231,591
8月	41,010	4,183	3,031	5,975	38,189	9,958	15,451	835	917	858	334	368	432	1,274	1,930	25,079	83,840	790	41	234,495
9月	38,041	3,998	3,064	5,594	33,984	9,595	14,814	774	972	789	343	338	371	1,202	1,675	23,696	78,540	717	42	218,549
10月	38,189	4,136	3,161	5,922	35,413	9,725	15,188	799	935	820	361	335	398	1,111	1,593	25,321	82,040	745	26	226,218
11月	38,186	3,978	3,047	5,914	35,617	9,597	14,825	794	890	801	338	391	377	1,100	1,437	24,353	81,040	748	25	223,458
12月	39,126	4,166	3,147	6,573	36,739	10,032	15,740	895	1,008	859	363	360	407	1,194	1,565	25,806	87,660	818	20	236,478
令和 7年 1月	38,010	4,170	3,181	6,981	36,666	9,854	15,755	920	1,048	852	338	419	393	1,621	1,509	25,929	89,800	931	35	238,412
2月	35,877	3,880	3,199	6,460	31,138	8,879	13,925	1,268	1,083	819	258	359	353	1,398	1,574	25,994	86,830	915	96	224,305
3月	41,352	4,066	3,076	7,030	33,873	9,623	15,124	894	1,180	904	275	372	386	1,223	1,548	24,825	87,920	903	57	234,631
合計	462,543	49,479	37,372	73,573	425,492	115,289	182,887	10,411	11,926	10,067	3,835	4,318	4,887	14,728	18,653	299,657	1,009,310	9,610	485	2,744,522

忠岡水道事業 (単位：m<sup>3</sup>)

月別	区分	総配水量
令和 6年 4月		161,778
	5月	165,770
	6月	161,168
	7月	168,500
	8月	167,168
	9月	162,188
	10月	176,440
	11月	168,708
	12月	176,610
令和 7年 1月		174,268
	2月	158,618
	3月	174,334
合計		2,015,550

熊取水道事業

(単位：m<sup>3</sup>)

月別	区分	野田配水池	つばさが丘北配水池	つばさが丘西配水池	希望が丘直送	総配水量
令和 6年 4月		78,470	205,866	47,618	77,523	409,477
	5月	81,083	211,050	48,896	80,919	421,948
	6月	77,508	207,041	47,823	77,695	410,067
	7月	81,725	218,297	51,045	81,409	432,476
	8月	82,138	216,860	50,916	81,082	430,996
	9月	77,698	209,275	48,022	76,519	411,514
	10月	80,598	214,370	49,061	80,111	424,140
	11月	79,207	207,836	47,409	78,146	412,598
	12月	82,967	216,798	48,708	81,869	430,342
令和 7年 1月		81,026	208,049	47,895	80,634	417,604
	2月	75,059	167,647	43,586	72,454	358,746
	3月	83,949	181,041	47,603	78,718	391,311
合計		961,428	2,464,130	578,582	947,079	4,951,219

田尻水道事業 (単位：m<sup>3</sup>)

月別	区分	田尻浄水場	総配水量
令和 6年	4月	87,608	87,608
	5月	90,080	90,080
	6月	87,748	87,748
	7月	92,850	92,850
	8月	91,908	91,908
	9月	87,958	87,958
	10月	90,600	90,600
	11月	90,048	90,048
	12月	94,220	94,220
令和 7年	1月	94,448	94,448
	2月	84,258	84,258
	3月	92,274	92,274
	合計	1,084,000	1,084,000

岬水道事業 (単位：m<sup>3</sup>)

月別	区分	孝子浄水場 系統	岬受水場 系統	総配水量
令和 6年	4月	22,056	195,605	217,661
	5月	22,039	204,872	226,911
	6月	32,205	173,527	205,732
	7月	60,013	153,230	213,243
	8月	64,340	160,905	225,245
	9月	60,737	151,805	212,542
	10月	60,104	195,763	255,867
	11月	63,409	154,020	217,429
	12月	68,719	148,293	217,012
令和 7年	1月	69,064	148,325	217,389
	2月	55,880	137,669	193,549
	3月	56,321	156,346	212,667
	合計	634,887	1,980,360	2,615,247

## 太子水道事業

(単位：m<sup>3</sup>)

区分 月別	低区	山田配水区	聖和台高区	磯長台配水区	いわき台配水区	総配水量
令和 6年 4月	62,333	28,985	5,753	5,970	4,593	107,634
5月	63,826	29,933	5,913	6,096	4,716	110,484
6月	61,968	29,284	5,636	5,805	4,549	107,242
7月	64,464	30,789	5,997	6,231	4,685	112,166
8月	64,285	30,644	6,045	6,205	4,764	111,943
9月	60,431	29,412	5,584	5,760	4,479	105,666
10月	63,678	30,157	5,804	5,951	4,723	110,313
11月	61,291	32,091	5,623	5,825	4,661	109,491
12月	65,322	34,523	6,080	6,225	4,993	117,143
令和 7年 1月	63,980	34,064	6,067	6,105	4,965	115,181
2月	57,560	26,979	5,449	5,422	4,409	99,819
3月	65,726	29,483	5,965	6,139	5,807	113,120
合計	754,864	366,344	69,916	71,734	57,344	1,320,202

## 河南水道事業

(単位：m<sup>3</sup>)

区分 月別	大宝低区	大宝高区	馬谷	さくら坂	さくら坂高区 1	さくら坂高区 2	青崩	総配水量
令和 6年 4月	60,811	18,292	22,781	13,525	14,170	14,063	607	144,249
5月	62,465	18,639	24,553	14,027	14,826	14,051	742	149,303
6月	57,944	18,531	20,733	13,349	16,207	13,306	760	140,830
7月	58,852	20,115	21,787	14,593	15,515	13,997	926	145,785
8月	58,817	19,876	22,872	14,861	16,130	13,875	880	147,311
9月	56,305	18,853	21,079	13,585	14,449	13,182	809	138,262
10月	57,886	19,241	21,916	13,507	14,494	13,516	803	141,363
11月	56,583	18,656	20,584	13,413	14,512	13,257	790	137,795
12月	59,841	20,140	21,919	13,652	15,814	13,936	830	146,132
令和 7年 1月	56,575	18,698	20,888	13,552	16,656	13,103	805	140,277
2月	51,989	17,583	19,278	12,194	15,412	12,628	661	129,745
3月	55,612	18,753	21,649	13,333	16,228	13,531	682	139,788
合計	693,680	227,377	260,039	163,591	184,413	162,445	9,295	1,700,840

千早赤阪水道事業

(単位：m<sup>3</sup>)

月別	区分	岩井谷 浄水場系	川野辺 受水場系	千早 浄水場系	総配水量
令和 6年	4月	23,233	5,665	25	28,923
	5月	47,732	5,824	0	53,556
	6月	24,562	6,411	31	31,004
	7月	49,497	8,839	9	58,345
	8月	23,563	4,403	0	27,966
	9月	49,787	6,800	16	56,603
	10月	24,063	6,227	27	30,317
	11月	49,095	6,450	0	55,545
	12月	24,029	6,091	0	30,120
令和 7年	1月	47,754	6,299	0	54,053
	2月	24,264	6,062	0	30,326
	3月	49,660	6,248	14	55,922
	合計	437,239	75,319	122	512,680

⑥ 給水工事件数

藤井寺水道事業

種類	区分 口径	令和6年										令和7年			計
		4月	5月	6月	7月	8月	9月	10月	11月	12月	1月	2月	3月		
新規	φ20	5	20	10	10	8	4	18	19	24	12	8	11	149	
	φ25	1				1								2	
	φ40		2	1										3	
	φ50											1		1	
改造(増径)	φ20	3		2	3	3	1	4	1	3	6	4	4	34	
	φ25	1						1		1				3	
	φ30													0	
	φ40							1		1		2	1	5	
	φ50													0	
改造(既設利用)	φ13	3	1	2			3	2	1		2	1		15	
	φ20	1		1	1	2	5	1	1	5	1	2	11	31	
	φ25			1		1							2	4	
	φ30													0	
	φ40									1			1	2	
合計		14	23	17	14	15	13	27	22	35	21	18	30	249	

泉南水道事業

種類	区分 口径	令和6年										令和7年			計
		4月	5月	6月	7月	8月	9月	10月	11月	12月	1月	2月	3月		
羽根車式複箱	φ20	11	10	11	20	18	9	31	45	18	7	19	22	221	
羽根車式複箱	φ25			1			1			1	2	1	1	7	
縦ねじ	φ40		1				1							2	
遠隔	φ50													0	
遠隔	φ75													0	
合計		11	11	12	20	18	11	31	45	19	9	20	23	230	

四條畷水道事業

区分	口径	令和6年										令和7年			計
		4月	5月	6月	7月	8月	9月	10月	11月	12月	1月	2月	3月		
新設	φ20	2	7	5	18	3	25	24	17	38	3	19	8	169	
	φ25									1				1	
	φ40								1						
改設及び増設		12	6	22	30	6	8	7	18	25	5	7	8	154	
増口径											1		1	2	
合計		14	13	27	48	9	33	31	36	64	9	26	17	327	

大阪狭山水道事業

種類	区分 口径	令和6年										令和7年			計
		4月	5月	6月	7月	8月	9月	10月	11月	12月	1月	2月	3月		
合計		17	23	27	27	20	21	25	17	16	15	22	19	249	

阪南水道事業

区分	口径	令和6年 4月	5月	6月	7月	8月	9月	10月	11月	12月	令和7年 1月	2月	3月	計
新規	φ20	8	2	9	8	4	5	1	4	5	9	11	7	73
	φ25										1			1
口径変更 (既存権利を使用し た口径変更含む)	φ20	2	1	1	2	1	1			2	3	3	1	17
	φ25			2										2
	φ50											1		1
改造 (既設メーター使用)	φ13		1		1	1	1			1		1		6
	φ20	3	2	3	2	2	4	1	1	4	2	5	4	33
	φ25	1					1							2
	φ30													0
	φ40													0
	φ75								1					1
臨時	φ20	1		3				3	1	2	4	7	2	23
	φ25													0
先行	φ20	195		4	7		12	1						219
	φ25													0
	φ40													0
合計		210	6	22	20	8	24	6	7	14	19	28	14	378

豊能地域水道事業

区分	口径	令和6年 4月	5月	6月	7月	8月	9月	10月	11月	12月	令和7年 1月	2月	3月	計
新設 改造 変更	φ13													0
	φ20	3	5	9	8	2	2	6	3	2	6	4	6	56
	φ25	1					1							2
	φ30													0
	φ40										1			1
	φ50													0
合計		4	5	9	8	2	3	6	3	2	7	4	6	59

忠岡水道事業

区分	口径	令和6年 4月	5月	6月	7月	8月	9月	10月	11月	12月	令和7年 1月	2月	3月	計
新設 改造 変更	φ13			2			3							5
	φ20	4	4	2	1	1	2	10	6	3	5		2	40
	φ25		1	1					1					3
	φ40													0
	φ50									1	1			2
	φ75													0
仮設	φ13	3	1		1	4		1	1					11
	φ20		1	2	2	1	2	1	1	2	4			16
	φ25	1	1			1		1						4
	φ40													0
外線 撤去	—	1	1	1	1	1		1						6
合計		9	9	8	5	8	7	14	9	6	10	0	2	87

## 熊取水道事業

区分 種類	口径	令和6年	5月	6月	7月	8月	9月	10月	11月	12月	令和7年	2月	3月	計
		4月									1月			
合計		16	20	13	22	23	20	18	16	22	12	15	14	211

## 田尻水道事業

区分 種類	口径	令和6年	5月	6月	7月	8月	9月	10月	11月	12月	令和7年	2月	3月	計
		4月										1月		
合計		5	2	4	2	2	2	2	1	1	4	1	3	29

## 岬水道事業

区分	口径	令和6年	5月	6月	7月	8月	9月	10月	11月	12月	令和7年	2月	3月	計
		4月									1月			
臨時	φ13					1	1							2
	φ20		2		2	1		1	1	1		1		9
	φ25					1								1
本給水	φ13				1				1					2
	φ20	1		1	1		2	2			2	1		10
	φ25						1							1
増改築	φ13			2			2				1	1		6
	φ20	1			1	1					2			5
合計		2	2	3	5	4	6	3	2	1	5	3	0	36

## 太子水道事業

区分	口径	令和6年	5月	6月	7月	8月	9月	10月	11月	12月	令和7年	2月	3月	計
		4月									1月			
新設	φ25								1					1
	φ20	9	4	1	3	7	4	4	2	6	3	3	4	50
	φ13													0
	引込みのみ													0
	宅地開発に伴う 配水管布設				1									1
改造	φ25						1						1	2
	φ20	2	1			1				1		1	2	8
	φ13													0
撤去	φ20													0
	φ30													0
合計		11	5	1	4	8	5	4	3	7	3	4	7	62

## 河南水道事業

区分 種類	口径	令和6年	5月	6月	7月	8月	9月	10月	11月	12月	令和7年	2月	3月	計
		4月										1月		
新設・改造	φ13			1										1
	φ20	4	4	11	3	5	14	2	7	3	4	1		58
	φ25			1			5							6
	φ40				1		1							2
臨時	φ13	2	1	2										5
	φ20	2	3		2	4	4	5	4	2	2	1		29
	φ25											1		1
合計		8	8	15	6	9	24	7	11	5	6	3	0	102

千早赤阪水道事業

種類	区分 口径	令和6年										令和7年			計
		4月	5月	6月	7月	8月	9月	10月	11月	12月	1月	2月	3月		
臨時	φ13		1												1
新設	φ20									1					1
改造	φ13														0
	φ20			1	1										2
		0	1	1	1	0	0	0	1	0	0	0	0	0	4

## (2) 財務

## ①損益計算書

藤井寺水道事業

(円)

科目	令和元年度			令和2年度			令和3年度			令和4年度			令和5年度			令和6年度		
	金額	構成比	前年度比	金額	構成比	前年度比	金額	構成比	前年度比	金額	構成比	前年度比	金額	構成比	前年度比	金額	構成比	前年度比
収益							1,380,869,619	100.0	-	1,333,654,678	100.0	96.6	1,334,589,093	100.0	100.1	1,317,354,725	100.0	98.7
営業収益							1,204,490,272	87.2	-	1,165,354,113	87.4	96.8	1,159,690,943	86.9	99.5	1,135,877,447	86.2	97.9
給水収益							1,154,640,819	83.6	-	1,124,955,408	84.4	97.4	1,115,233,431	83.6	99.1	1,089,207,373	82.7	97.7
その他営業収益							44,838,353	3.2	-	37,221,505	2.8	83.0	40,517,244	3.0	108.9	41,447,144	3.1	102.3
営業受託収益							5,011,100	0.4	-	3,177,200	0.2	63.4	3,940,268	0.3	124.0	5,222,930	0.4	132.6
営業外収益							172,958,347	12.5	-	168,300,565	12.6	97.3	174,898,150	13.1	103.9	181,477,278	13.8	103.8
受取利息							-	-	-	-	-	-	21,327	0.0	-	122,270	0.0	573.3
給水申込負担金							165,000	0.0	-	23,750,000	1.8	14,393.9	37,230,000	2.8	156.8	39,805,000	3.0	106.9
他団体補助金等							-	-	-	-	-	-	0	-	-	0	-	-
基金受入収益							-	-	-	1,175,115	0.1	-	0	-	-	3,737,800	0.3	-
長期前受金戻入							133,898,601	9.7	-	129,358,689	9.7	96.6	135,431,348	10.1	104.7	135,313,949	10.3	99.9
営業外受託収益							3,465,961	0.3	-	11,069,190	0.8	319.4	0	-	-	0	-	-
雑収益							35,428,785	2.6	-	2,947,571	0.2	8.3	2,215,475	0.2	75.2	2,498,259	0.2	112.8
特別利益							3,421,000	0.2	-	-	-	-	0	-	-	188,409	0.0	-
費用							1,119,147,501	100.0	-	1,124,754,858	100.0	100.5	1,091,487,973	100.0	97.0	1,182,831,800	100.0	108.4
営業費用							1,076,820,620	96.2	-	1,080,477,063	96.1	100.3	1,060,688,623	97.2	98.2	1,154,267,700	97.6	108.8
原水及び浄水費							431,615,696	38.6	-	433,489,820	38.5	100.4	417,981,012	38.3	96.4	480,716,723	40.6	115.0
配水及び給水費							74,407,039	6.6	-	73,727,370	6.6	99.1	61,250,058	5.6	83.1	71,695,375	6.1	117.1
業務費							84,747,796	7.6	-	85,703,038	7.6	101.1	89,046,619	8.2	103.9	97,051,592	8.2	109.0
総係費							56,409,924	5.0	-	68,196,879	6.1	120.9	67,457,517	6.2	98.9	62,088,666	5.2	92.0
減価償却費							389,863,676	34.8	-	396,518,864	35.3	101.7	399,789,253	36.6	100.8	398,461,010	33.7	99.7
営業受託費用							9,067,837	0.8	-	10,381,586	0.9	114.5	6,752,609	0.6	65.0	8,994,994	0.8	133.2
資産減耗費							30,708,652	2.7	-	12,459,506	1.1	40.6	18,411,555	1.7	147.8	35,259,340	3.0	191.5
営業外費用							42,086,577	3.8	-	42,969,780	3.8	102.1	30,346,242	2.8	70.6	28,440,494	2.4	93.7
支払利息及び企業債取扱諸費							38,125,089	3.4	-	32,961,241	2.9	86.5	29,514,462	2.7	89.5	27,166,544	2.3	92.0
営業外受託費用							2,675,000	0.2	-	8,394,000	0.7	313.8	0	-	-	0	-	-
雑支出							1,286,488	0.1	-	1,614,539	0.1	125.5	831,780	0.1	51.5	1,273,950	0.1	153.2
特別損失							240,304	0.0	-	1,308,015	0.1	544.3	453,108	0.0	34.6	123,606	0.0	27.3
当年度純損益							261,722,118		-	208,899,820		79.8	243,101,120		116.4	134,711,334		55.4

※統合前の年度は空白（塗りつぶし）

泉南水道事業

(円)

科目	令和元年度			令和2年度			令和3年度			令和4年度			令和5年度			令和6年度		
	金額	構成比	前年度比	金額	構成比	前年度比	金額	構成比	前年度比	金額	構成比	前年度比	金額	構成比	前年度比	金額	構成比	前年度比
収益	1,610,677,946	100.0	-	1,550,868,961	100.0	96.3	1,562,316,251	100.0	100.7	1,543,907,953	100.0	98.8	1,525,304,114	100.0	98.8	1,443,121,484	100.0	94.6
営業収益	1,306,063,265	81.1	-	1,240,443,173	80.0	95.0	1,303,828,676	83.5	105.1	1,295,296,146	83.9	99.3	1,284,387,989	84.2	99.2	1,211,447,893	83.9	94.3
給水収益	1,279,521,542	79.4	-	1,214,515,860	78.3	94.9	1,278,336,317	81.8	105.3	1,264,015,738	81.9	98.9	1,252,988,786	82.1	99.1	1,180,287,944	81.8	94.2
その他営業収益	26,541,723	1.6	-	25,927,313	1.7	97.7	25,492,359	1.6	98.3	31,280,408	2.0	122.7	31,399,203	2.1	100.4	31,159,949	2.2	99.2
営業外収益	304,325,225	18.9	-	310,396,467	20.0	102.0	252,298,069	16.1	81.3	248,611,807	16.1	98.5	240,912,059	15.8	96.9	229,761,636	15.9	95.4
受取利息	-	-	-	210,118	0.0	-	-	-	-	116,424	0.0	-	34,284	0.0	29.4	151,579	0.0	442.1
給水申込負担金	35,750,000	2.2	-	19,214,000	1.2	53.7	19,168,500	1.2	99.8	18,434,000	1.2	96.2	24,674,000	1.6	133.9	20,943,000	1.5	84.9
他団体補助金等	2,672,260	0.2	-	2,499,519	0.2	93.5	2,314,438	0.1	92.6	2,120,070	0.1	91.6	1,919,819	0.1	90.6	1,732,371	0.1	90.2
基金受入収益	-	-	-	1,540,000	0.1	-	3,208,217	0.2	208.3	3,960,652	0.3	123.5	-	-	-	-	-	-
長期前受金戻入	264,758,725	16.4	-	280,786,292	18.1	106.1	219,878,225	14.1	78.3	213,428,964	13.8	97.1	197,967,557	13.0	92.8	190,832,717	13.2	96.4
営業外受託収益	-	-	-	4,323,320	0.3	-	4,777,620	0.3	110.5	8,323,590	0.5	174.2	14,303,600	0.9	171.8	13,168,700	0.9	92.1
雑収益	1,144,240	0.1	-	1,823,218	0.1	159.3	2,951,069	0.2	161.9	2,228,107	0.1	75.5	2,012,799	0.1	90.3	2,933,269	0.2	145.7
特別利益	289,456	0.0	-	29,321	0.0	10.1	6,189,506	0.4	21,109.5	-	-	-	4,066	0.0	-	1,911,955	0.1	47,023.0
費用	1,418,998,323	100.0	-	1,474,793,691	100.0	103.9	1,335,720,453	100.0	90.6	1,370,479,090	100.0	102.6	1,342,695,015	100.0	98.0	1,295,931,925	100.0	96.5
営業費用	1,367,002,552	96.3	-	1,423,749,314	96.5	104.2	1,288,196,077	96.4	90.5	1,324,809,985	96.7	102.8	1,294,839,560	96.4	97.7	1,253,880,791	96.8	96.8
原水及び浄水費	576,518,689	40.6	-	573,361,501	38.9	99.5	585,052,420	43.8	102.0	515,317,348	37.6	88.1	509,868,038	38.0	98.9	499,964,581	38.6	98.1
配水及び給水費	112,324,237	7.9	-	116,953,297	7.9	104.1	128,665,239	9.6	110.0	224,519,528	16.4	174.5	226,660,703	16.9	101.0	217,867,883	16.8	96.1
業務費	78,752,943	5.5	-	82,264,137	5.6	104.5	83,820,220	6.3	101.9	104,133,514	7.6	124.2	102,277,296	7.6	98.2	104,241,180	8.0	101.9
総係費	71,068,154	5.0	-	69,013,257	4.7	97.1	69,742,183	5.2	101.1	70,189,114	5.1	100.6	63,425,618	4.7	90.4	64,822,267	5.0	102.2
減価償却費	521,686,346	36.8	-	452,746,769	30.7	86.8	418,968,931	31.4	92.5	401,738,508	29.3	95.9	384,868,683	28.7	95.8	363,778,382	28.1	94.5
資産減耗費	6,652,183	0.5	-	129,410,353	8.8	1,945.4	1,947,084	0.1	1.5	8,911,973	0.7	457.7	7,739,222	0.6	86.8	3,206,498	0.2	41.4
営業外費用	51,947,093	3.7	-	50,893,370	3.5	98.0	46,040,772	3.4	90.5	45,516,470	3.3	98.9	47,747,041	3.6	104.9	42,014,081	3.2	88.0
支払利息及び企業債取扱諸費	51,824,520	3.7	-	46,830,565	3.2	90.4	41,970,267	3.1	89.6	37,342,253	2.7	89.0	33,939,504	2.5	90.9	29,575,332	2.3	87.1
営業外受託費用	-	-	-	3,948,000	0.3	-	3,998,000	0.3	101.3	6,961,000	0.5	174.1	12,080,000	0.9	173.5	11,110,000	0.9	92.0
雑支出	122,573	0.0	-	114,805	0.0	93.7	72,505	0.0	63.2	1,213,217	0.1	1,673.3	1,727,537	0.1	142.4	1,328,749	0.1	76.9
特別損失	48,678	0.0	-	151,007	0.0	310.2	1,483,604	0.1	982.5	152,635	0.0	10.3	108,414	0.0	71.0	37,053	0.0	34.2
当年度純損益	191,679,623		-	76,075,270		39.7	226,595,798		297.9	173,428,863		76.5	182,609,099		105.3	147,189,559		80.6

四條下水道事業

科目	令和元年度			令和2年度			令和3年度			令和4年度			令和5年度			令和6年度		
	金額	構成比	前年度比	金額	構成比	前年度比	金額	構成比	前年度比	金額	構成比	前年度比	金額	構成比	前年度比	金額	構成比	前年度比
収益	1,159,730,040	100.0	98.0	1,141,036,494	100.0	98.4	1,149,533,662	100.0	100.7	1,150,681,969	100.0	100.1	1,137,813,547	100.0	98.9	1,127,869,847	100.0	99.1
営業収益	1,016,703,051	87.7	99.3	995,688,146	87.3	97.9	987,224,466	85.9	99.1	995,198,145	86.5	100.8	994,695,308	87.5	99.9	977,081,235	86.7	98.2
給水収益	971,977,211	83.8	99.2	916,591,242	80.3	94.3	941,033,350	81.9	102.7	948,126,942	82.4	100.8	944,019,297	83.0	99.6	921,561,471	81.7	97.6
営業受託収益	1,177,540	0.1	84.4	796,536	0.1	67.6	929,935	0.1	116.7	971,626	0.1	104.5	852,320	0.1	87.7	1,360,164	0.2	159.6
その他営業収益	43,548,300	3.8	101.3	78,300,368	6.9	179.8	45,261,181	3.9	57.8	46,099,577	4.0	101.9	49,823,691	4.4	108.1	54,159,600	4.8	108.7
営業外収益	143,026,989	12.3	90.3	145,348,348	12.7	101.6	161,542,546	14.1	111.1	155,482,796	13.5	96.2	142,696,421	12.5	91.8	150,266,657	13.3	105.3
受取利息	93,623	0.0	52.8	151,610	0.0	161.9	32,478	0.0	21.4	95,091	0.0	292.8	44,026	0.0	46.3	90,746	0.0	206.1
他団体補助金等	1,398,000	0.1	97.1	1,353,000	0.1	96.8	1,296,000	0.1	95.8	1,259,000	0.1	97.1	1,222,000	0.1	97.1	1,178,000	0.1	96.4
長期前受金戻入	102,132,200	8.8	98.1	111,131,152	9.7	108.8	113,549,780	9.9	102.2	112,239,312	9.8	98.8	114,394,185	10.0	101.9	112,403,081	10.0	98.3
給水申込負担金	37,625,000	3.2	73.7	30,680,000	2.7	81.5	41,980,000	3.7	136.8	36,851,000	3.2	87.8	25,647,500	2.3	69.6	33,773,000	3.0	131.7
基金受入収益	-	-	-	562,100	0.0	-	3,115,542	0.3	554.3	3,698,900	0.3	118.7	-	0.0	0.0	-	-	-
雑収益	1,778,166	0.2	112.1	1,470,486	0.1	82.7	1,568,746	0.1	106.7	1,339,493	0.1	85.4	1,388,710	0.1	103.7	2,821,830	0.2	203.2
特別利益	-	-	-	-	-	-	766,650	0.1	-	1,028	0.0	0.1	421,818	0.0	41,032.9	521,955	0.0	123.7
費用	1,068,887,015	100.0	98.2	1,071,401,593	100.0	100.2	1,081,356,174	100.0	100.9	1,101,057,181	100.0	101.8	1,035,818,655	100.0	94.1	1,080,255,517	100.0	104.3
営業費用	1,027,268,263	96.1	98.5	1,031,484,546	96.3	100.4	1,046,538,241	96.8	101.5	1,070,068,391	97.2	102.2	1,007,292,475	97.2	94.1	1,051,309,825	97.3	104.4
原水及び浄水費	443,634,500	41.5	99.6	426,388,317	39.8	96.1	432,781,166	40.0	101.5	430,673,211	39.1	99.5	412,215,938	39.8	95.7	413,592,552	38.3	100.3
配水及び給水費	169,290,776	15.8	96.0	148,877,318	13.9	87.9	135,845,368	12.6	91.2	138,580,882	12.6	102.0	136,545,666	13.2	98.5	166,260,218	15.4	121.8
業務費	79,314,290	7.4	101.8	83,482,064	7.8	105.3	86,340,841	8.0	103.4	88,964,331	8.1	103.0	93,092,958	9.0	104.6	101,392,536	9.4	108.9
総係費	76,168,094	7.1	98.9	76,377,113	7.1	100.3	70,247,526	6.5	92.0	60,539,542	5.5	86.2	61,174,086	5.9	101.0	64,616,065	6.0	105.6
減価償却費	248,257,777	23.2	97.6	245,811,318	22.9	99.0	278,720,088	25.8	113.4	277,673,448	25.2	99.6	272,801,253	26.3	98.2	284,512,840	26.3	104.3
資産減耗費	5,824,844	0.5	78.3	45,592,104	4.3	782.7	37,770,062	3.5	82.8	65,045,503	5.9	172.2	22,578,475	2.2	34.7	10,058,082	1.0	44.5
営業受託費用	4,777,982	0.4	99.3	4,955,689	0.5	103.7	4,833,190	0.4	97.5	8,591,474	0.8	177.8	8,884,099	0.9	103.4	9,135,072	0.9	102.8
その他営業費用	-	-	-	623	0.0	-	-	-	-	-	-	-	-	0.0	-	-	-	-
営業外費用	41,342,829	3.9	91.6	39,822,353	3.7	96.3	34,273,200	3.2	86.1	30,527,344	2.8	89.1	28,367,134	2.8	92.9	28,928,558	2.8	102.0
支払利息及び企業債取扱諸費	40,887,289	3.8	91.6	37,318,646	3.5	91.3	34,017,698	3.1	91.2	30,266,123	2.7	89.0	27,309,254	2.7	90.2	25,432,136	2.4	93.1
雑支出	455,540	0.0	101.1	2,503,707	0.2	549.6	255,502	0.0	10.2	261,221	0.0	102.2	1,057,880	0.1	405.0	3,496,422	0.3	330.5
特別損失	275,923	0.0	108.1	94,694	0.0	34.3	544,733	0.1	575.3	461,446	0.0	84.7	159,046	0.0	34.5	17,134	0.0	10.8
当年度純損益	90,843,025		95.7	69,634,901		76.7	68,177,488		97.9	49,624,788		72.8	101,994,892		205.5	47,614,330		46.7

## 大阪狭山水道事業

(円)

(円)

科目	令和元年度			令和2年度			令和3年度			令和4年度			令和5年度			令和6年度		
	金額	構成比	前年度比	金額	構成比	前年度比	金額	構成比	前年度比	金額	構成比	前年度比	金額	構成比	前年度比	金額	構成比	前年度比
収益							1,227,747,470	100.0	-	1,174,232,745	100.0	95.6	1,156,865,967	100.0	98.5	1,175,255,958	100.0	101.6
営業収益							1,074,098,795	87.5	-	1,056,998,893	90.0	98.4	1,038,970,678	89.8	98.3	1,045,999,891	89.0	100.7
給水収益							996,747,804	81.2	-	972,784,125	82.8	97.6	959,366,990	82.9	98.6	958,959,031	81.6	100.0
その他営業収益							77,350,991	6.3	-	84,214,768	7.2	108.9	79,603,688	6.9	94.5	87,040,860	7.4	109.3
営業外収益							117,156,380	9.5	-	117,121,000	10.0	100.0	117,048,162	10.1	99.9	129,052,718	11.0	110.3
受取利息							-	-	-	0	-	-	38,055	0.0	-	170,076	0.0	446.9
給水申込負担金							-	-	-	0	-	-	0	-	-	0	-	-
他団体補助金等							-	-	-	0	-	-	0	-	-	0	-	-
基金受入収益							-	-	-	1,057,604	0.1	-	0	-	-	0	-	-
長期前受金戻入							115,251,810	9.4	-	114,180,620	9.7	99.1	113,096,758	9.8	99.1	123,456,257	10.5	109.2
営業外受託収益							-	-	-	0	-	-	0	-	-	0	-	-
雑収益							1,904,570	0.2	-	1,882,776	0.2	98.9	3,913,349	0.3	207.8	5,426,385	0.5	138.7
特別利益							36,492,295	3.0	-	112,852	0.0	0.3	847,127	0.1	750.7	203,349	0.0	24.0
費用							1,053,922,329	100.0	-	1,060,452,761	100.0	100.6	1,057,318,378	100.0	99.7	1,110,164,226	100.0	105.0
営業費用							1,023,359,607	97.1	-	1,037,755,798	97.9	101.4	1,036,292,466	98.0	99.9	1,090,687,804	98.2	105.2
原水及び浄水費							560,981,182	53.2	-	436,097,672	41.1	77.7	432,668,046	40.9	99.2	430,778,605	38.8	99.6
配水及び給水費							52,118,771	4.9	-	191,815,670	18.1	368.0	192,824,662	18.2	100.5	221,460,340	19.9	114.9
業務費							137,709,349	13.1	-	135,927,409	12.8	98.7	128,230,023	12.1	94.3	132,820,566	12.0	103.6
総係費							37,892,083	3.6	-	39,999,080	3.8	105.6	41,906,790	4.0	104.8	44,857,110	4.0	107.0
減価償却費							234,334,216	22.2	-	232,745,558	21.9	99.3	238,737,191	22.6	102.6	254,738,893	22.9	106.7
資産減耗費							324,006	0.0	-	1,170,409	0.1	361.2	1,925,754	0.2	164.5	6,032,290	0.5	313.2
営業外費用							25,251,908	2.4	-	22,588,652	2.1	89.5	20,961,658	2.0	92.8	19,365,804	1.7	92.4
支払利息及び企業債取扱諸費							24,550,941	2.3	-	21,834,558	2.1	88.9	20,635,017	2.0	94.5	18,996,913	1.7	92.1
営業外受託費用							-	-	-	0	-	-	0	-	-	0	-	-
雑支出							700,967	0.1	-	754,094	0.1	107.6	326,641	0.0	43.3	368,891	0.0	112.9
特別損失							5,310,814	0.5	-	108,311	0.0	2.0	64,254	0.0	59.3	110,618	0.0	172.2
当年度純損益							173,825,141		-	113,779,984		65.5	99,547,589		87.5	65,091,732		65.4

※統合前の年度は空白（塗りつぶし）

阪南水道事業

(円)

科目	令和元年度			令和2年度			令和3年度			令和4年度			令和5年度			令和6年度		
	金額	構成比	前年度比	金額	構成比	前年度比	金額	構成比	前年度比	金額	構成比	前年度比	金額	構成比	前年度比	金額	構成比	前年度比
収益	1,148,968,572	100.0	-	1,155,066,523	100.0	100.5	1,130,457,363	100.0	97.9	1,094,971,239	100.0	96.9	1,064,305,401	100.0	97.2	1,057,780,032	100.0	99.4
営業収益	1,037,644,823	90.3	-	1,014,755,283	87.9	97.8	1,000,736,862	88.5	98.6	974,326,113	89.0	97.4	949,873,490	89.2	97.5	934,909,403	88.4	98.4
給水収益	1,009,178,781	87.8	-	964,737,531	83.5	95.6	971,517,158	85.9	100.7	904,307,787	82.6	93.1	926,747,140	87.1	102.5	907,426,926	85.8	97.9
その他営業収益	28,466,042	2.5	-	50,017,752	4.3	175.7	29,219,704	2.6	58.4	70,018,326	6.4	239.6	23,126,350	2.2	33.0	27,482,477	2.6	118.8
営業外収益	109,292,571	9.5	-	138,468,458	12.0	126.7	128,950,551	11.4	93.1	120,642,857	11.0	93.6	113,714,404	10.7	94.3	122,401,402	11.6	107.6
受取利息	-	-	-	9,168	0.0	-	-	-	-	5,081	0.0	-	12,431	0.0	244.7	43,239	0.0	347.8
給水申込負担金	15,618,728	1.4	-	25,100,000	2.2	160.7	20,320,000	1.8	81.0	14,010,000	1.3	68.9	10,150,000	1.0	72.4	14,050,000	1.3	138.4
長期前受金戻入	92,920,941	8.1	-	111,506,933	9.7	120.0	105,375,995	9.3	94.5	101,873,978	9.3	96.7	102,666,248	9.6	100.8	108,004,500	10.2	105.2
基金受入収益	-	-	-	1,430,000	0.1	-	2,833,220	0.3	198.1	3,497,538	0.3	123.4	-	-	-	-	-	-
雑収益	752,902	0.1	-	422,357	0.0	56.1	421,336	0.0	99.8	1,256,260	0.1	298.2	885,725	0.1	70.5	303,663	0.0	34.3
特別利益	2,031,178	0.2	-	1,842,782	0.2	90.7	769,950	0.1	41.8	2,269	0.0	0.3	717,507	0.1	31,622.2	469,227	0.0	65.4
費用	1,109,783,967	96.6	-	1,097,646,638	95.0	98.9	1,085,828,009	96.1	98.9	1,069,422,547	97.7	98.5	1,050,091,803	98.7	98.2	1,067,272,681	100.9	101.6
営業費用	1,069,674,527	93.1	-	1,061,318,866	91.9	99.2	1,052,824,098	93.1	99.2	1,037,084,117	94.7	98.5	1,021,603,756	96.0	98.5	1,039,703,305	98.3	101.8
原水及び浄水費	511,973,768	44.6	-	460,679,705	39.9	90.0	478,320,833	42.3	103.8	404,147,892	36.9	84.5	396,560,736	37.3	98.1	392,551,128	37.1	99.0
配水及び給水費	88,455,367	7.7	-	96,981,538	8.4	109.6	85,203,879	7.5	87.9	147,748,798	13.5	173.4	140,204,224	13.2	94.9	148,387,828	14.0	105.8
総係費	153,431,080	13.4	-	153,683,755	13.3	100.2	147,167,790	13.0	95.8	148,668,146	13.6	101.0	148,223,416	13.9	99.7	154,751,481	14.6	104.4
減価償却費	315,794,312	27.5	-	340,931,535	29.5	108.0	338,353,120	29.9	99.2	331,512,749	30.3	98.0	330,586,769	31.1	99.7	336,042,817	31.8	101.7
資産減耗費	20,000	0.0	-	9,042,333	0.8	45,211.7	3,778,476	0.3	41.8	5,006,532	0.5	132.5	6,028,611	0.6	120.4	7,970,051	0.8	132.2
営業外費用	39,314,717	3.4	-	35,628,426	3.1	90.6	32,215,341	2.8	90.4	31,982,443	2.9	99.3	27,590,542	2.6	86.3	26,806,548	2.5	97.2
支払利息及び企業債取扱諸費	38,958,274	3.4	-	35,347,608	3.1	90.7	31,953,771	2.8	90.4	28,718,108	2.6	89.9	27,412,974	2.6	95.5	26,719,378	2.5	97.5
雑支出	356,443	0.0	-	280,818	0.0	78.8	261,570	0.0	93.1	3,264,335	0.3	1,248.0	177,568	0.0	5.4	87,170	0.0	49.1
特別損失	794,723	0.1	-	699,346	0.1	88.0	788,570	0.1	112.8	355,987	0.0	45.1	897,505	0.1	252.1	762,828	0.1	85.0
当年度純損益	39,184,605		-	57,419,885		146.5	44,629,354		77.7	25,548,692		57.2	14,213,598		55.6	△ 9,492,649		△ 66.8

## 豊能地域水道事業

(円)

科目	令和元年度			令和2年度			令和3年度			令和4年度			令和5年度			令和6年度		
	金額	構成比	前年度比	金額	構成比	前年度比	金額	構成比	前年度比	金額	構成比	前年度比	金額	構成比	前年度比	金額	構成比	前年度比
収益	672,999,166	100.0	-	644,940,139	100.0	95.8	652,608,957	100.0	101.2	629,577,527	100.0	96.5	742,645,783	100.0	118.0	1,081,509,475	100.0	145.6
営業収益	459,676,101	68.3	-	469,174,197	72.7	102.1	461,581,693	70.7	98.4	455,606,323	72.4	98.7	492,076,399	66.3	108.0	722,701,445	66.8	146.9
給水収益	448,970,202	66.7	-	416,636,513	64.6	92.8	427,290,533	65.5	102.6	378,463,103	60.1	88.6	473,706,374	63.8	125.2	697,903,881	64.5	147.3
その他営業収益	10,705,899	1.6	-	52,537,684	8.1	490.7	34,291,160	5.3	65.3	77,143,220	12.3	225.0	18,370,025	2.5	23.8	24,797,564	2.3	135.0
営業外収益	212,965,065	31.6	-	175,765,942	27.3	82.5	189,483,945	29.0	107.8	173,106,570	27.5	91.4	171,433,297	23.1	99.0	358,716,704	33.2	209.2
基金受入収益	-	-	-	-	-	-	1,003,872	0.2	-	1,233,918	0.2	122.9	-	0.0	0.0	0	-	-
受取利息	362	0.0	-	99,677	0.0	27,535.1	-	-	-	55,230	0.0	-	10,900	0.0	19.7	42,591	0.0	390.7
給水申込負担金	8,252,000	1.2	-	4,304,000	0.7	52.2	5,607,000	0.9	130.3	3,406,000	0.5	60.7	5,475,000	0.7	160.7	5,878,000	0.5	107.4
他団体補助金等	40,125,515	6.0	-	39,147,468	6.1	97.6	37,316,467	5.7	95.3	36,454,263	5.8	97.7	35,780,858	4.8	98.2	153,730,658	14.2	429.6
長期前受金戻入	164,164,439	24.4	-	131,984,450	20.5	80.4	145,281,554	22.3	110.1	131,551,103	20.9	90.5	129,860,785	17.5	98.7	198,734,222	18.4	153.0
雑収益	422,749	0.1	-	230,347	0.0	54.5	275,052	0.0	119.4	406,056	0.1	147.6	305,754	0.0	75.3	331,233	0.0	108.3
特別利益	358,000	0.1	-	-	-	-	1,543,319	0.2	-	864,634	0.1	56.0	79,136,087	10.7	9,152.6	91,326	0.0	0.1
費用	647,567,496	100.0	-	633,281,774	100.0	97.8	673,234,498	100.0	106.3	642,189,467	100.0	95.4	644,791,191	100.0	100.4	1,045,705,051	100.0	162.2
営業費用	612,573,498	94.6	-	601,519,926	95.0	98.2	644,096,828	95.7	107.1	615,211,010	95.8	95.5	620,446,650	96.2	100.9	989,049,484	94.6	159.4
原水及び浄水費	163,314,211	25.2	-	163,450,979	25.8	100.1	156,747,914	23.3	95.9	148,935,637	23.2	95.0	153,112,836	23.7	102.8	231,866,686	22.2	151.4
配水及び給水費	87,765,420	13.6	-	74,614,307	11.8	85.0	79,421,070	11.8	106.4	78,021,422	12.1	98.2	79,352,657	12.3	101.7	150,242,561	14.4	189.3
総係費	87,493,523	13.5	-	92,042,573	14.5	105.2	99,495,879	14.8	108.1	93,357,159	14.5	93.8	91,867,142	14.2	98.4	125,984,149	12.0	137.1
減価償却費	273,702,744	42.3	-	269,850,518	42.6	98.6	286,913,663	42.6	106.3	293,853,792	45.8	102.4	295,243,058	45.8	100.5	476,715,762	45.6	161.5
資産減耗費	297,600	0.0	-	1,561,549	0.2	524.7	21,518,302	3.2	1,378.0	1,043,000	0.2	4.8	870,957	0.1	83.5	4,240,326	0.4	486.9
営業外費用	34,729,428	5.4	-	31,760,823	5.0	91.5	29,030,900	4.3	91.4	26,937,450	4.2	92.8	24,344,541	3.8	90.4	56,412,873	5.4	231.7
支払利息及び企業債取扱諸費	31,717,369	4.9	-	27,989,115	4.4	88.2	25,076,179	3.7	89.6	22,621,563	3.5	90.2	20,442,180	3.2	90.4	53,479,949	5.1	261.6
雑支出	3,012,059	0.5	-	3,771,708	0.6	125.2	3,954,721	0.6	104.9	4,315,887	0.7	109.1	3,902,361	0.6	90.4	2,932,924	0.3	75.2
特別損失	264,570	0.0	-	1,025	0.0	0.4	106,770	0.0	10,416.6	41,007	0.0	38.4	62,769	0.0	153.1	242,694	0.0	386.6
当年度純損益	25,431,670		-	11,658,365		45.8	△ 20,625,541		△ 176.9	△ 12,611,940		61.1	97,791,823		△ 775.4	35,804,424		36.6

※数値の大幅な増加は、能勢町水道事業が統合したことによるものです。

忠岡水道事業

(円)

科目	令和元年度			令和2年度			令和3年度			令和4年度			令和5年度			令和6年度		
	金額	構成比	前年度比	金額	構成比	前年度比	金額	構成比	前年度比	金額	構成比	前年度比	金額	構成比	前年度比	金額	構成比	前年度比
収益	320,189,789	100.0	-	309,557,124	100.0	96.7	317,545,122	100.0	102.6	313,280,515	100.0	98.7	300,527,772	100.0	95.9	281,160,399	100.0	93.6
営業収益	301,787,879	94.3	-	296,519,898	95.8	98.3	297,150,735	93.6	100.2	294,841,736	94.1	99.2	290,516,871	96.7	98.5	267,330,334	95.1	92.0
給水収益	291,289,781	91.0	-	244,434,460	79.0	83.9	258,093,558	81.3	105.6	234,879,229	75.0	91.0	279,451,656	93.0	119.0	257,311,692	91.5	92.1
その他営業収益	10,498,098	3.3	-	52,085,438	16.8	496.1	39,057,177	12.3	75.0	59,962,507	19.1	153.5	11,065,215	3.7	18.5	10,018,642	3.6	90.5
営業外収益	16,204,410	5.1	-	13,037,226	4.2	80.5	18,825,997	5.9	144.4	18,438,779	5.9	97.9	10,010,901	3.3	54.3	13,737,992	4.9	137.2
受取利息	-	-	-	12,759	0.0	-	-	-	-	7,070	0.0	-	7,481	0.0	105.8	34,833	0.0	465.6
給水申込負担金	-	-	-	9,550,000	3.1	-	14,800,000	4.7	155.0	13,700,000	4.4	92.6	6,150,000	2.0	44.9	8,250,000	2.9	134.1
基金受入収益	-	-	-	660,000	0.2	-	1,002,607	0.3	151.9	1,193,670	0.4	119.1	-	-	-	-	-	-
長期前受金戻入	2,824,080	0.9	-	2,806,752	0.9	99.4	2,871,756	0.9	102.3	3,101,472	1.0	108.0	3,840,024	1.3	123.8	4,071,024	1.4	106.0
他団体負担金	-	-	-	-	-	-	-	-	-	-	-	-	-	-	-	1,367,300	-	-
雑収益	13,380,330	4.2	-	7,715	0.0	0.1	151,634	0.0	1,965.4	436,567	0.1	287.9	13,396	0.0	3.1	14,835	0.0	110.7
特別利益	2,197,500	0.7	-	-	-	-	1,568,390	0.5	-	-	-	-	-	-	-	92,073	0.0	-
費用	310,391,231	100.0	-	262,659,775	100.0	84.6	274,891,832	100.0	104.7	263,969,241	100.0	96.0	290,422,079	100.0	110.0	288,205,282	100.0	99.2
営業費用	304,753,883	98.2	-	254,687,862	97.0	83.6	267,621,134	97.4	105.1	255,769,336	96.9	95.6	285,785,226	98.4	111.7	283,737,095	98.4	99.3
原水及び浄水費	218,761,962	70.5	-	176,906,702	67.4	80.9	184,588,065	67.1	104.3	146,260,800	55.4	79.2	144,435,600	49.7	98.8	145,119,600	50.4	100.5
配水及び給水費	30,345,956	9.8	-	18,486,848	7.0	60.9	24,685,033	9.0	133.5	49,375,336	18.7	200.0	68,057,190	23.4	137.8	63,035,514	21.9	92.6
総係費	31,630,559	10.2	-	36,724,105	14.0	116.1	35,654,477	13.0	97.1	36,983,128	14.0	103.7	47,392,540	16.3	128.1	48,831,576	16.9	103.0
減価償却費	24,015,406	7.7	-	22,570,207	8.6	94.0	22,693,559	8.3	100.5	23,150,072	8.8	102.0	25,899,896	8.9	111.9	26,700,351	9.3	103.1
資産減耗費	-	-	-	-	-	-	-	-	-	-	-	-	-	-	-	50,054	-	-
営業外費用	5,246,559	1.7	-	7,971,913	3.0	151.9	7,270,698	2.6	91.2	8,199,779	3.1	112.8	4,558,453	1.6	55.6	4,468,187	1.6	98.0
支払利息及び企業債取扱諸費	5,241,048	1.7	-	4,865,225	1.9	92.8	4,540,223	1.7	93.3	4,348,580	1.6	95.8	4,557,933	1.6	104.8	4,343,796	1.5	95.3
雑支出	5,511	0.0	-	3,106,688	1.2	56,372.5	2,730,475	1.0	87.9	3,851,199	1.5	141.0	520	0.0	0.0	124,391	0.0	23,921.3
特別損失	390,789	0.1	-	-	-	-	-	-	-	126	0.0	-	78,400	0.0	62,222.2	-	-	-
当年度純損益	9,798,558		-	46,897,349		478.6	42,653,290		91.0	49,311,274		115.6	10,105,693		20.5	△ 7,044,883		△ 69.7

## 熊取水道事業

(円)

科目	令和元年度			令和2年度			令和3年度			令和4年度			令和5年度			令和6年度		
	金額	構成比	前年度比	金額	構成比	前年度比	金額	構成比	前年度比	金額	構成比	前年度比	金額	構成比	前年度比	金額	構成比	前年度比
収益							890,442,025	100.0	-	982,326,288	100.0	110.3	963,318,752	100.0	98.1	944,596,844	100.0	98.1
営業収益							707,046,096	79.4	-	770,824,625	78.5	109.0	774,019,604	80.3	100.4	775,037,484	82.0	100.1
給水収益							705,972,296	79.3	-	746,394,256	76.0	105.7	743,776,355	77.2	99.6	737,671,746	78.1	99.2
その他営業収益							1,073,800	0.1	-	24,430,369	2.5	2,275.1	30,243,249	3.1	123.8	37,365,738	4.0	123.6
営業外収益							182,973,460	20.5	-	211,446,561	21.5	115.6	173,874,248	18.0	82.2	169,434,738	17.9	97.4
受取利息							-	-	-	-	-	-	8,694	0.0	-	12,971	0.0	149.2
給水申込負担金							-	-	-	-	-	-	-	-	-	-	-	-
他団体補助金等							2,212,488	0.2	-	258,940	0.0	11.7	-	-	-	-	-	-
基金受入収益							-	-	-	848,694	0.1	-	-	-	-	-	-	-
長期前受金戻入							157,982,384	17.7	-	209,660,926	21.3	132.7	173,534,353	18.0	82.8	169,018,457	17.9	97.4
営業外受託収益							-	-	-	-	-	-	-	-	-	-	-	-
雑収益							22,778,588	2.6	-	678,001	0.1	3.0	331,201	0.0	48.8	403,310	0.0	121.8
特別利益							422,469	0.0	-	55,102	0.0	13.0	15,424,900	1.6	27,993.4	124,622	0.0	0.8
																		-
費用							857,400,683	100.0	-	910,036,179	100.0	106.1	958,503,726	100.0	105.3	920,619,697	100.0	96.0
営業費用							838,198,950	97.8	-	896,966,292	98.6	107.0	928,312,099	96.9	103.5	901,000,653	97.9	97.1
原水及び浄水費							404,369,794	47.2	-	333,112,339	36.6	82.4	330,237,933	34.5	99.1	331,095,555	36.0	100.3
配水及び給水費							67,853,499	7.9	-	129,194,180	14.2	190.4	128,723,136	13.4	99.6	126,601,968	13.8	98.4
業務費							-	-	-	-	-	-	-	-	-	-	-	-
総係費							79,721,127	9.3	-	79,675,143	8.8	99.9	91,172,117	9.5	114.4	109,339,203	11.9	119.9
減価償却費							273,983,675	32.0	-	270,653,173	29.7	98.8	281,957,558	29.4	104.2	310,639,855	33.7	110.2
資産減耗費							12,270,855	1.4	-	84,331,457	9.3	687.3	96,221,355	10.0	114.1	23,324,072	2.5	24.2
営業外費用							18,924,207	2.2	-	12,935,673	1.4	68.4	14,630,833	1.5	113.1	19,511,641	2.1	133.4
支払利息及び企業債取扱諸費							14,112,833	1.6	-	12,250,758	1.3	86.8	14,367,048	1.5	117.3	19,376,853	2.1	134.9
営業外受託費用							-	-	-	-	-	-	-	-	-	-	-	-
雑支出							4,811,374	0.6	-	684,915	0.1	14.2	263,785	0.0	38.5	134,788	0.0	51.1
特別損失							277,526	0.0	-	134,214	0.0	48.4	15,560,794	1.6	11,594.0	107,403	0.0	0.7
当年度純損益							33,041,342		-	72,290,109		218.8	4,815,026		6.7	23,977,147		498.0

※統合前の年度は空白（塗りつぶし）

## 田尻水道事業

(円)

科目	令和元年度			令和2年度			令和3年度			令和4年度			令和5年度			令和6年度		
	金額	構成比	前年度比	金額	構成比	前年度比	金額	構成比	前年度比	金額	構成比	前年度比	金額	構成比	前年度比	金額	構成比	前年度比
収益	263,843,062	100.0	-	240,910,429	100.0	91.3	252,814,687	100.0	104.9	242,377,171	100.0	95.9	241,404,307	100.0	99.6	245,443,689	100.0	101.7
営業収益	213,240,641	80.8	-	192,744,839	80.0	90.4	203,902,816	80.7	105.8	192,858,360	79.6	94.6	191,649,804	79.4	99.4	198,051,779	80.7	103.3
給水収益	206,362,459	78.2	-	158,678,647	65.9	76.9	166,801,976	66.0	105.1	186,057,387	76.8	111.5	184,976,669	76.6	99.4	192,418,009	78.4	104.0
その他営業収益	6,878,182	2.6	-	34,066,192	14.1	495.3	37,100,840	14.7	108.9	6,800,973	2.8	18.3	6,673,135	2.8	98.1	5,633,770	2.3	84.4
営業外収益	50,602,421	19.2	-	48,165,590	20.0	95.2	48,911,871	19.3	101.5	49,518,811	20.4	101.2	49,754,503	20.6	100.5	47,391,910	19.3	95.3
基金受入収益	-	-	-	951,500	0.4	-	516,602	0.2	54.3	649,039	0.3	125.6	-	-	-	-	-	-
受取利息	-	-	-	33,093	0.0	-	-	-	-	18,338	0.0	-	7,303	0.0	39.8	34,353	0.0	470.4
給水申込負担金	4,900,000	1.9	-	1,450,000	0.6	29.6	2,600,000	1.0	179.3	2,450,000	1.0	94.2	3,850,000	1.6	157.1	1,500,000	0.6	39.0
長期前受金戻入	45,690,419	17.3	-	45,690,420	19.0	100.0	45,767,820	18.1	100.2	45,862,563	18.9	100.2	45,834,031	19.0	99.9	45,815,856	18.7	100.0
雑収益	12,002	0.0	-	40,577	0.0	338.1	27,449	0.0	67.6	538,871	0.2	1,963.2	63,169	0.0	11.7	41,701	0.0	66.0
費用	223,144,094	100.0	-	217,181,926	100.0	97.3	216,363,694	100.0	99.6	221,374,984	100.0	102.3	212,285,541	100.0	95.9	223,905,892	100.0	105.5
営業費用	221,514,280	99.3	-	213,501,031	98.3	96.4	213,372,278	98.6	99.9	220,492,517	99.6	103.3	210,182,320	99.0	95.3	221,734,993	99.0	105.5
原水及び浄水費	116,896,378	52.4	-	110,033,857	50.7	94.1	107,373,283	49.6	97.6	115,742,221	52.3	107.8	78,427,296	36.9	67.8	78,048,000	34.9	99.5
配水及び給水費	14,971,767	6.7	-	13,324,534	6.1	89.0	14,575,424	6.7	109.4	5,261,576	2.4	36.1	28,580,485	13.5	543.2	38,374,062	17.1	134.3
総係費	30,372,389	13.6	-	31,851,701	14.7	104.9	31,439,845	14.5	98.7	42,096,449	19.0	133.9	45,932,349	21.6	109.1	48,263,477	21.6	105.1
減価償却費	59,273,746	26.6	-	58,290,939	26.8	98.3	58,035,119	26.8	99.6	57,392,271	25.9	98.9	57,242,190	27.0	99.7	57,049,454	25.5	99.7
営業外費用	1,629,814	0.7	-	2,054,595	0.9	126.1	2,991,416	1.4	145.6	882,467	0.4	29.5	2,103,221	1.0	238.3	2,170,899	1.0	103.2
支払利息及び企業債取扱諸費	1,011,669	0.5	-	843,154	0.4	83.3	850,382	0.4	100.9	823,121	0.4	96.8	1,834,725	0.9	222.9	2,079,417	0.9	113.3
雑支出	618,145	0.3	-	1,211,441	0.6	196.0	2,141,034	1.0	176.7	59,346	0.0	2.8	268,496	0.1	452.4	91,482	0.0	34.1
特別損益	-	-	-	1,626,300	0.7	-	-	-	-	-	-	-	-	-	-	49,307	0.0	-
当年度純損益	40,698,968		-	23,728,503		58.3	36,450,993		153.6	21,002,187		57.6	29,118,766		138.6	21,587,104		74.1

岬水道事業

(円)

科目	令和元年度			令和2年度			令和3年度			令和4年度			令和5年度			令和6年度		
	金額	構成比	前年度比	金額	構成比	前年度比	金額	構成比	前年度比	金額	構成比	前年度比	金額	構成比	前年度比	金額	構成比	前年度比
収益	482,164,986	100.0	-	468,221,245	100.0	97.1	443,856,166	100.0	94.8	441,231,710	100.0	99.4	434,148,652	100.0	98.4	444,922,732	100.0	102.5
営業収益	433,424,528	89.9	-	424,046,744	90.6	97.8	401,250,452	90.4	94.6	395,171,665	89.6	98.5	392,175,127	90.3	99.2	388,474,945	87.3	99.1
給水収益	424,160,003	88.0	-	385,333,563	82.3	90.8	350,178,762	78.9	90.9	344,315,526	78.0	98.3	383,509,101	88.3	111.4	377,913,517	84.9	98.5
その他営業収益	9,264,525	1.9	-	38,713,181	8.3	417.9	51,071,690	11.5	131.9	50,856,139	11.5	99.6	8,666,026	2.0	17.0	10,561,428	2.4	121.9
営業外収益	45,785,894	9.5	-	44,174,501	9.4	96.5	42,542,077	9.6	96.3	46,060,045	10.4	108.3	41,973,525	9.7	91.1	56,330,427	12.7	134.2
基金受入収益	-	-	-	-	-	-	998,056	0.2	-	1,268,133	0.3	127.1	605,000	0.1	47.7	-	-	-
給水申込負担金	5,090,000	1.1	-	6,830,000	1.5	134.2	6,280,000	1.4	91.9	8,642,100	2.0	137.6	4,380,000	1.0	50.7	3,280,000	0.7	74.9
長期前受金戻入	38,102,048	7.9	-	36,717,753	7.8	96.4	36,174,025	8.1	98.5	36,074,269	8.2	99.7	36,846,281	8.5	102.1	52,637,729	11.8	142.9
雑収益	2,593,846	0.5	-	626,748	0.1	24.2	88,052	0.0	14.0	75,543	0.0	85.8	142,244	0.0	188.3	412,698	0.1	290.1
特別利益	2,954,564	0.6	-	-	-	-	63,637	0.0	-	-	-	-	-	-	-	117,360	0.0	-
費用	412,477,864	100.0	-	397,639,262	100.0	96.4	411,378,481	100.0	103.5	445,684,052	100.0	108.3	471,680,551	100.0	105.8	496,031,946	100.0	105.2
営業費用	385,726,881	93.5	-	373,622,421	94.0	96.9	391,954,006	95.3	104.9	430,482,264	96.6	109.8	461,256,730	97.8	107.1	450,710,157	90.9	97.7
原水及び浄水費	162,329,538	39.4	-	141,436,452	35.6	87.1	157,121,895	38.2	111.1	181,761,802	40.8	115.7	192,733,119	40.9	106.0	191,315,040	38.6	99.3
配水及び給水費	38,660,179	9.4	-	52,112,195	13.1	134.8	55,796,704	13.6	107.1	72,148,835	16.2	129.3	88,849,250	18.8	123.1	84,342,620	17.0	94.9
総係費	60,897,566	14.8	-	59,264,026	14.9	97.3	60,067,531	14.6	101.4	57,877,966	13.0	96.4	62,040,626	13.2	107.2	53,788,298	10.8	86.7
減価償却費	123,356,444	29.9	-	120,809,748	30.4	97.9	118,967,876	28.9	98.5	118,693,661	26.6	99.8	117,633,735	24.9	99.1	120,487,199	24.3	102.4
資産減耗費	483,154	0.1	-	-	-	-	-	-	-	-	-	-	-	-	-	777,000	0.2	-
営業外費用	26,492,193	6.4	-	22,894,627	5.8	86.4	19,178,626	4.7	83.8	14,719,984	3.3	76.8	10,097,245	2.1	68.6	9,493,415	1.9	94.0
支払利息及び企業債取扱諸費	26,325,815	6.4	-	21,006,586	5.3	79.8	16,007,760	3.9	76.2	11,738,507	2.6	73.3	9,582,335	2.0	81.6	8,906,522	1.8	92.9
雑支出	166,378	0.0	-	1,888,041	0.5	1,134.8	3,170,866	0.8	167.9	2,981,477	0.7	94.0	514,910	0.1	17.3	586,893	0.1	114.0
特別損失	258,790	0.1	-	1,122,214	0.3	433.6	245,849	0.1	21.9	481,804	0.1	196.0	326,576	0.1	67.8	35,828,374	7.2	10,970.9
当年度純損益	69,687,122		-	70,581,983		101.3	32,477,685		46.0	△ 4,452,342		△ 13.7	△ 37,531,899		843.0	△ 51,109,214		136.2

## 太子水道事業

(円)

科目	令和元年度			令和2年度			令和3年度			令和4年度			令和5年度			令和6年度		
	金額	構成比	前年度比	金額	構成比	前年度比	金額	構成比	前年度比	金額	構成比	前年度比	金額	構成比	前年度比	金額	構成比	前年度比
収益	270,736,295	100.0	99.8	262,929,350	100.0	97.1	263,248,525	100.0	100.1	255,813,941	100.0	97.2	250,405,492	100.0	97.9	264,064,422	100.0	105.5
営業収益	228,138,913	84.3	98.2	234,516,700	89.2	102.8	230,384,728	87.5	98.2	226,289,292	88.5	98.2	220,357,661	88.0	97.4	227,748,585	86.2	103.4
給水収益	219,378,257	81.0	97.8	204,831,205	77.9	93.4	197,618,291	75.1	96.5	189,421,844	74.0	95.9	209,807,388	83.8	110.8	208,297,772	78.9	99.3
営業受託収益	360,000	0.1	78.9	394,000	0.1	109.4	359,000	0.1	91.1	469,000	0.2	130.6	-	-	-	27,606	0.0	-
その他営業収益	8,400,656	3.1	111.1	29,291,495	11.1	348.7	32,407,437	12.3	110.6	36,398,448	14.2	112.3	10,550,273	4.2	29.0	19,423,207	7.4	184.1
営業外収益	42,597,382	15.7	170.0	28,412,650	10.8	66.7	32,411,240	12.3	114.1	29,500,361	11.5	91.0	30,047,831	12.0	101.9	32,900,043	12.5	109.5
基金受入収益	-	-	-	-	-	-	665,413	0.3	-	814,992	0.3	122.5	-	-	-	-	-	-
受取利息	55,003	0.0	41.2	128,782	0.0	234.1	-	-	-	71357.0	0.0	-	18672.0	0.0	26.2	76148.0	0.0	407.8
長期前受金戻入	39,799,775	14.7	191.7	22,184,230	8.4	55.7	23,544,368	8.9	106.1	23,540,329	9.2	100.0	23,983,001	9.6	101.9	24,153,987	9.1	100.7
給水申込負担金	-	-	-	-	-	-	7,800,000	3.0	-	5,040,000	2.0	64.6	5,840,000	2.3	115.9	8,440,000	3.2	144.5
他団体負担金	-	-	-	-	-	-	278,817	0.1	-	-	-	-	-	-	-	-	-	-
雑収益	2,742,604	1.0	65.8	6,099,638	2.3	222.4	122,642	0.0	2.0	33,683	0.0	27.5	206,158	0.1	612.1	229,908	0.1	111.5
特別利益	-	-	-	-	-	-	452,557	0.2	-	24,288	0.0	5.4	-	-	-	3,415,794	1.3	-
費用	256,051,557	94.6	110.3	244,717,854	93.1	95.6	233,340,291	88.6	95.4	240,840,590	94.1	103.2	247,752,481	98.9	102.9	278,084,723	105.3	112.2
営業費用	250,654,360	92.6	112.3	239,346,305	91.0	95.5	228,212,494	86.7	95.3	236,223,672	92.3	103.5	245,132,842	97.9	103.8	275,903,595	104.5	112.6
原水及び浄水費	75,555,238	27.9	95.8	75,094,098	28.6	99.4	77,539,572	29.5	103.3	84,396,146	33.0	108.8	88,089,751	35.2	104.4	87,195,538	33.0	99.0
配水及び給水費	40,257,142	14.9	136.2	35,925,362	13.7	89.2	34,590,601	13.1	96.3	31,384,670	12.3	90.7	31,062,287	12.4	99.0	34,387,898	13.0	110.7
総係費	25,597,290	9.5	96.8	25,374,635	9.7	99.1	19,097,752	7.3	75.3	20,832,330	8.1	109.1	24,203,333	9.7	116.2	34,555,287	13.1	142.8
減価償却費	88,577,312	32.7	100.9	89,098,481	33.9	100.6	94,861,521	36.0	106.5	99,059,991	38.7	104.4	100,128,230	40.0	101.1	96,835,917	36.7	96.7
資産減耗費	20,339,008	7.5	17,529.2	13,439,129	5.1	66.1	1,748,678	0.7	13.0	144,185	0.1	8.2	1,552,671	0.6	1,076.9	22,914,725	8.7	1,475.8
営業受託費用	272,780	0.1	73.0	322,540	0.1	118.2	288,360	0.1	89.4	331,390	0.1	114.9	56,900	0.0	17.2	0	-	-
その他営業費用	55,590	0.0	98.3	92,060	0.0	165.6	86,010	0.0	93.4	74,960	0.0	87.2	39,670	0.0	52.9	14,230	0.0	35.9
営業外費用	5,168,465	1.9	58.7	5,148,002	2.0	99.6	4,913,203	1.9	95.4	4,559,470	1.8	92.8	2,586,438	1.0	56.7	2,097,041	0.8	81.1
支払利息及び企業債取扱諸費	5,168,462	1.9	88.4	4,490,829	1.7	86.9	3,856,549	1.5	85.9	3,200,991	1.3	83.0	2,574,032	1.0	80.4	2,086,098	0.8	81.0
雑支出	3	0.0	0.0	657,173	0.2	21,905,766.7	1,056,654	0.4	160.8	1,358,479	0.5	128.6	12,406	0.0	0.9	10,943	0.0	88.2
特別損失	228,732	0.1	208.0	223,547	0.1	97.7	214,594	0.1	96.0	57,448	0.0	26.8	33,201	0.0	57.8	84,087	0.0	253.3
当年度純損益	14,684,738	5.4	37.5	18,211,496	6.9	124.0	29,908,234	11.4	164.2	14,973,351	5.9	50.1	2,653,011	1.1	17.7	△ 14,020,301	△ 5.3	△ 528.5

河南水道事業

(円)

科目	令和元年度			令和2年度			令和3年度			令和4年度			令和5年度			令和6年度		
	金額	構成比	前年度比	金額	構成比	前年度比	金額	構成比	前年度比	金額	構成比	前年度比	金額	構成比	前年度比	金額	構成比	前年度比
収益							377,716,009	100.0	-	413,245,029	100.0	109.4	405,295,761	100.0	98.1	405,623,329	100.0	100.1
営業収益							282,397,379	74.8	-	291,787,422	70.6	103.3	326,768,317	80.6	112.0	321,320,259	79.2	98.3
給水収益							268,594,461	71.1	-	274,921,370	66.5	102.4	306,907,412	75.7	111.6	304,276,528	75.0	99.1
その他営業収益							13,802,918	3.7	-	16,866,052	4.1	122.2	19,860,905	4.9	117.8	17,043,731	4.2	85.8
営業外収益							95,318,630	25.2	-	121,457,607	29.4	127.4	78,527,444	19.4	64.7	84,257,443	20.8	107.3
受取利息							88,999	0.0	-	0	-	-	16,789	0.0	-	77,590	0.0	462.1
給水申込負担金							-	-	-	1,840,000	0.4	-	2,440,000	0.6	132.6	6,560,000	1.6	268.9
他団体補助金等							32,714,275	8.7	-	57,910,336	14.0	177.0	15,729,639	3.9	27.2	18,670,479	4.6	118.7
基金受入収益							-	-	-	313,364	0.1	-	-	-	-	-	-	-
長期前受金戻入							59,396,620	15.7	-	59,934,619	14.5	100.9	58,881,644	14.5	98.2	58,590,335	14.4	99.5
営業外受託収益							-	-	-	-	-	-	-	-	-	-	-	-
雑収益							3,118,736	0.8	-	1,459,288	0.4	46.8	1,459,372	0.4	100.0	359,039	0.1	24.6
特別利益							7,000	0.0	-	-	0.0	0.0	-	-	-	45,627	0.0	-
費用							383,215,141	100.0	-	385,692,887	100.0	100.6	378,132,050	100.0	98.0	391,268,534	100.0	103.5
営業費用							375,094,376	97.9	-	373,961,718	97.0	99.7	370,927,375	98.1	99.2	384,416,087	98.2	103.6
原水及び浄水費							147,225,194	38.4	-	148,185,040	38.4	100.7	132,508,999	35.0	89.4	129,057,722	33.0	97.4
配水及び給水費							36,663,669	9.6	-	43,282,992	11.2	118.1	57,636,118	15.2	133.2	73,399,204	18.8	127.3
業務費							-	-	-	-	-	-	-	-	-	-	-	-
総係費							44,768,292	11.7	-	36,912,416	9.6	82.5	41,145,874	10.9	111.5	43,050,305	11.0	104.6
減価償却費							146,002,063	38.1	-	144,132,920	37.4	98.7	139,408,121	36.9	96.7	134,570,268	34.4	96.5
資産減耗費							435,158	0.1	-	1,443,770	0.4	331.8	225,263	0.1	15.6	4,338,588	1.1	1,926.0
その他の営業費用							-	-	-	4,580	0.0	-	3,000	0.0	65.5	-	-	-
営業外費用							8,120,765	2.1	-	11,705,709	3.0	144.1	7,173,488	1.9	61.3	6,801,420	1.7	94.8
支払利息及び企業債取扱諸費							8,120,405	2.1	-	7,570,671	2.0	93.2	7,008,488	1.9	92.6	6,433,798	1.6	91.8
営業外受託費用							-	-	-	-	-	-	-	-	-	-	-	-
雑支出							360	0.0	-	4,135,038	1.1	1,148.621.7	165,000	0.0	4.0	367,622	0.1	222.8
特別損失							20,040	0.0	-	25,460	0.0	127.0	31,187	0.0	122.5	51,027	0.0	163.6
当年度純損益							△ 5,521,332		-	27,552,142		△ 499.0	27,163,711		98.6	14,354,795		52.8

※統合前の年度は空白（塗りつぶし）

## 千早赤阪水道事業

(円)

科目	令和元年度			令和2年度			令和3年度			令和4年度			令和5年度			令和6年度		
	金額	構成比	前年度比	金額	構成比	前年度比	金額	構成比	前年度比	金額	構成比	前年度比	金額	構成比	前年度比	金額	構成比	前年度比
収益	182,150,074	100.0	110.0	210,601,221	100.0	115.6	215,943,320	100.0	102.5	211,960,572	100.0	98.2	193,618,488	100.0	91.3	191,384,367	100.0	98.8
営業収益	111,161,687	61.0	97.4	113,043,993	53.7	101.7	108,756,612	50.4	96.2	128,991,120	60.9	118.6	131,979,608	68.2	102.3	130,923,070	68.4	99.2
給水収益	104,130,380	57.2	96.5	96,995,075	46.1	93.1	103,764,304	48.1	107.0	111,352,736	52.5	107.3	120,142,785	62.1	107.9	119,385,900	62.4	99.4
その他営業収益	7,031,307	3.9	113.3	16,048,918	7.6	228.2	4,992,308	2.3	31.1	17,638,384	8.3	353.3	11,836,823	6.1	67.1	11,537,170	6.0	97.5
営業外収益	69,894,190	38.4	135.8	96,939,134	46.0	138.7	106,648,978	49.4	110.0	82,919,185	39.1	77.7	61,588,293	31.8	74.3	60,343,391	31.5	98.0
基金受入収益	-	-	-	-	-	-	299,771	0.1	-	399,021	0.2	133.1	-	0.0	0.0	-	-	-
他団体補助金等	48,628,942	26.7	152.2	72,626,319	34.5	149.3	82,484,828	38.2	113.6	58,928,829	27.8	71.4	37,865,236	19.6	64.3	36,583,055	19.1	96.6
長期前受金戻入	20,620,276	11.3	108.8	22,790,091	10.8	110.5	22,499,701	10.4	98.7	22,375,435	10.6	99.4	22,344,372	11.5	99.9	22,287,804	11.6	99.7
給水申込負担金	430,001	0.2	187.0	340,000	0.2	79.1	280,000	0.1	82.4	480,000	0.2	171.4	520,000	0.3	108.3	290,000	0.2	55.8
雑収益	214,971	0.1	68.7	1,182,724	0.6	550.2	1,084,678	0.5	91.7	735,900	0.3	67.8	858,685	0.4	116.7	1,182,532	0.6	137.7
特別利益	1,094,197	0.6	50,400.6	618,094	0.3	56.5	537,730	0.2	87.0	50,267	0.0	9.3	50,587	0.0	100.6	117,906	0.1	233.1
費用	170,914,570	100.0	110.2	173,118,656	100.0	101.3	178,147,171	100.0	102.9	213,610,619	100.0	119.9	186,461,820	100.0	87.3	179,772,786	100.0	96.4
営業費用	160,743,115	94.0	112.8	163,167,642	94.3	101.5	167,908,044	94.3	102.9	204,244,972	95.6	121.6	177,809,157	95.4	87.1	172,005,930	95.7	96.7
原水及び浄水費	23,374,323	13.7	118.8	27,310,183	15.8	116.8	28,621,712	16.1	104.8	42,033,589	19.7	146.9	38,453,585	20.6	91.5	39,310,526	21.9	102.2
配水及び給水費	20,681,650	12.1	98.7	20,177,003	11.7	97.6	23,728,116	13.3	117.6	51,533,582	24.1	217.2	39,401,879	21.1	76.5	29,072,157	16.2	73.8
総係費	49,591,785	29.0	109.5	46,330,533	26.8	93.4	52,838,211	29.7	114.0	49,183,919	23.0	93.1	38,476,973	20.6	78.2	43,857,617	24.4	114.0
減価償却費	59,185,805	34.6	105.2	65,292,598	37.7	110.3	62,720,005	35.2	96.1	60,855,160	28.5	97.0	61,476,720	33.0	101.0	59,765,630	33.2	97.2
資産減耗費	7,909,552	4.6	2,077.9	4,057,325	2.3	51.3	-	-	-	638,722	0.3	-	-	0.0	0.0	-	-	-
営業外費用	10,033,854	5.9	117.6	9,799,072	5.7	97.7	9,806,966	5.5	100.1	9,325,967	4.4	95.1	7,518,698	4.0	80.6	7,483,721	4.2	99.5
支払利息及び企業債取扱諸費	7,894,371	4.6	93.4	7,055,187	4.1	89.4	6,435,288	3.6	91.2	5,713,702	2.7	88.8	5,302,720	2.8	92.8	5,454,801	3.0	102.9
雑支出	2,139,483	1.3	2,631.7	2,743,885	1.6	128.2	3,371,678	1.9	122.9	3,612,265	1.7	107.1	2,215,978	1.2	61.3	2,028,920	1.1	91.6
特別損失	137,601	0.1	3.4	151,942	0.1	110.4	432,161	0.2	284.4	39,680	0.0	9.2	1,133,965	0.6	2,857.8	283,135	0.2	25.0
当年度純損益	11,235,504		108.1	37,482,565		333.6	37,796,149		100.8	△ 1,650,047		△ 4.4	7,156,668		△ 433.7	11,611,581		162.2

②貸借対照表

藤井寺水道事業

(円)

科目	令和2年度			令和3年度			令和4年度			令和5年度			令和6年度		
	金額	構成比	前年度比	金額	構成比	前年度比	金額	構成比	前年度比	金額	構成比	前年度比	金額	構成比	前年度比
固定資産				10,206,480,772	84.6	-	10,153,437,558	84.3	99.5	10,244,864,187	83.8	100.9	10,459,250,328	82.1	102.1
有形固定資産				9,987,321,349	82.8	-	9,943,182,235	82.6	99.6	10,043,509,332	82.2	101.0	10,087,452,215	79.2	100.4
土地				540,589,685	4.5	-	540,589,685	4.5	100.0	540,589,685	4.4	100.0	540,589,685	4.2	100.0
建物				194,510,999	1.6	-	187,352,471	1.6	96.3	180,193,943	1.5	96.2	168,869,383	1.3	93.7
構築物				8,419,561,645	69.8	-	8,387,284,231	69.6	99.6	8,413,604,644	68.8	100.3	8,320,704,524	65.3	98.9
機械及び装置				810,433,732	6.7	-	743,782,768	6.2	91.8	678,554,308	5.6	91.2	599,006,886	4.7	88.3
車両運搬具				473,281	0.0	-	473,281	0.0	100.0	93,020	0.0	19.7	93,020	0.0	100.0
工具器具及び備品				5,674,330	0.0	-	3,567,441	0.0	62.9	3,746,927	0.0	105.0	44,093,391	0.3	1,176.8
建設仮勘定				16,077,677	0.1	-	80,132,358	0.7	498.4	226,726,805	1.9	282.9	414,095,326	3.3	182.6
無形固定資産				219,159,423	1.8	-	210,255,323	1.7	95.9	201,354,855	1.6	95.8	371,798,113	2.9	184.6
流動資産				1,860,055,722	15.4	-	1,890,690,001	15.7	101.6	1,980,307,237	16.2	104.7	2,280,189,771	17.9	115.1
現金・預金				1,608,506,866	13.3	-	1,693,446,133	14.1	105.3	1,744,718,818	14.3	103.0	1,930,348,768	15.2	110.6
未収金				181,211,953	1.5	-	126,846,142	1.1	70.0	165,597,818	1.4	130.6	279,803,771	2.2	169.0
貸倒引当金				△ 1,500,533	0.0	-	△ 1,644,427	0.0	109.6	△ 2,092,954	0.0	127.3	△ 1,901,816	0.0	90.9
貯蔵品				12,572,436	0.1	-	12,777,153	0.1	101.6	12,818,555	0.1	100.3	12,674,048	0.1	98.9
その他流動資産				59,265,000	0.5	-	59,265,000	0.5	100.0	59,265,000	0.5	100.0	59,265,000	0.5	100.0
資産合計				12,066,536,494	100.0	-	12,044,127,559	100.0	99.8	12,225,171,424	100.0	101.5	12,739,440,099	100.0	104.2

※統合前の年度は空白（塗りつぶし）

(円)

科目	令和2年度			令和3年度			令和4年度			令和5年度			令和6年度		
	金額	構成比	前年度比	金額	構成比	前年度比	金額	構成比	前年度比	金額	構成比	前年度比	金額	構成比	前年度比
固定負債				2,867,897,691	23.8	-	2,772,457,301	23.0	96.7	2,700,648,481	22.1	97.4	2,630,337,429	20.6	97.4
企業債				2,664,534,592	22.1	-	2,575,128,109	21.4	96.6	2,504,952,746	20.5	97.3	2,438,518,730	19.1	97.3
引当金				203,363,099	1.7	-	197,329,192	1.6	97.0	195,695,735	1.6	99.2	191,818,699	1.5	98.0
流動負債				624,444,397	5.2	-	464,453,900	3.9	74.4	434,817,052	3.6	93.6	718,823,138	5.6	165.3
一年内償還予定企業債				159,362,079	1.3	-	154,406,483	1.3	96.9	150,175,363	1.2	97.3	157,934,017	1.2	105.2
未払金				239,641,853	2.0	-	204,460,994	1.7	85.3	133,173,472	1.1	65.1	476,511,605	3.7	357.8
未払費用				786,180	0.0	-	1,122,643	0.0	142.8	1,073,644	0.0	95.6	970,576	0.0	90.4
前受金				6,017,204	0.0	-	7,073,333	0.1	117.6	5,723,527	0.0	80.9	1,375,322	0.0	24.0
未払消費税及び地方消費税				45,510,800	0.4	-	15,208,900	0.1	33.4	2,814,100	0.0	18.5	0	-	-
引当金				15,473,000	0.1	-	17,748,000	0.1	114.7	18,477,000	0.2	104.1	18,936,000	0.1	102.5
その他流動負債				157,653,281	1.3	-	64,433,547	0.5	40.9	123,379,946	1.0	191.5	63,095,618	0.5	51.1
繰延収益				3,316,862,556	27.5	-	3,340,984,688	27.7	100.7	3,380,373,101	27.7	101.2	3,546,235,408	27.8	104.9
長期前受金				3,310,900,297	27.4	-	3,325,986,619	27.6	100.5	3,300,714,190	27.0	99.2	3,449,690,084	27.1	104.5
建設仮勘定長期前受金				5,962,259	0.0	-	14,998,069	0.1	251.6	79,658,911	0.7	531.1	96,545,324	0.8	121.2
負債合計				6,809,204,644	56.4	-	6,577,895,889	54.6	96.6	6,515,838,634	53.3	99.1	6,895,395,975	54.1	105.8
資本金				2,802,367,639	23.2	-	3,228,738,962	26.8	115.2	3,388,101,041	27.7	104.9	3,791,758,657	29.8	111.9
自己資本金				2,802,367,639	23.2	-	3,228,738,962	26.8	115.2	3,388,101,041	27.7	104.9	3,791,758,657	29.8	111.9
剰余金				2,454,964,211	20.3	-	2,237,492,708	18.6	91.1	2,321,231,749	19.0	103.7	2,052,285,467	16.1	88.4
利益剰余金（△欠損金）				1,605,409,192	13.3	-	1,387,937,689	11.5	86.5	1,471,676,730	12.0	106.0	1,202,730,448	9.4	81.7
減債積立金				0	-	-	921	0.0	-	573,621,127	4.7	62,282,424.2	573,621,127	4.5	100.0
当年度末処分利益剰余金 （△当年度末処理欠損金）				1,605,409,192	13.3	-	1,387,936,768	11.5	86.5	646,758,736	5.3	46.6	134,711,334	1.1	20.8
資本合計				5,257,331,850	43.6	-	5,466,231,670	45.4	104.0	5,709,332,790	46.7	104.4	5,844,044,124	45.9	102.4
負債・資本合計				12,066,536,494	100.0	-	12,044,127,559	100.0	99.8	12,225,171,424	100.0	101.5	12,739,440,099	100.0	104.2

※統合前の年度は空白（塗りつぶし）

泉南水道事業

(円)

科目	令和2年度			令和3年度			令和4年度			令和5年度			令和6年度		
	金額	構成比	前年度比	金額	構成比	前年度比	金額	構成比	前年度比	金額	構成比	前年度比	金額	構成比	前年度比
固定資産	9,958,313,393	83.6	96.1	9,768,671,319	82.6	98.1	9,708,382,434	81.8	99.4	10,210,706,204	82.3	105.2	11,094,795,307	82.4	108.7
有形固定資産	9,957,805,540	83.6	96.1	9,768,163,466	82.6	98.1	9,707,874,581	81.8	99.4	10,210,198,351	82.3	105.2	11,094,287,454	82.3	108.7
土地	436,506,563	3.7	100.0	436,506,563	3.7	100.0	436,506,563	3.7	100.0	436,506,563	3.5	100.0	436,506,563	3.2	100.0
建物	397,195,260	3.3	89.1	384,526,224	3.3	96.8	371,993,595	3.1	96.7	359,631,483	2.9	96.7	347,274,364	2.6	96.6
構築物	8,797,642,097	73.8	96.6	8,604,463,059	72.8	97.8	8,363,992,771	70.5	97.2	8,337,324,949	67.2	99.7	8,102,547,702	60.1	97.2
機械及び装置	272,563,096	2.3	85.4	235,855,355	2.0	86.5	205,599,255	1.7	87.2	188,200,934	1.5	91.5	172,922,038	1.3	91.9
車両運搬具	4,403,516	0.0	100.0	4,403,516	0.0	100.0	4,175,211	0.0	94.8	24,122,431	0.2	577.8	20,471,431	0.2	84.9
工具器具及び備品	4,871,895	0.0	97.6	4,750,935	0.0	97.5	5,789,977	0.0	121.9	5,465,975	0.0	94.4	5,862,223	0.0	107.2
建設仮勘定	44,623,113	0.4	94.7	97,657,814	0.8	218.9	319,817,209	2.7	327.5	858,946,016	6.9	268.6	2,008,703,133	14.9	233.9
投資その他の資産	507,853	0.0	100.0	507,853	0.0	100.0	507,853	0.0	100.0	507,853	0.0	100.0	507,853	0.0	100.0
その他資産	507,853	0.0	100.0	507,853	0.0	100.0	507,853	0.0	100.0	507,853	0.0	100.0	507,853	0.0	100.0
流動資産	1,959,249,178	16.4	106.0	2,055,747,371	17.4	104.9	2,154,273,281	18.2	104.8	2,200,669,165	17.7	102.2	2,377,521,774	17.6	108.0
現金・預金	1,672,088,614	14.0	106.3	1,581,945,318	13.4	94.6	1,719,027,099	14.5	108.7	1,675,371,680	13.5	97.5	1,623,580,223	12.1	96.9
未収金	287,036,155	2.4	103.0	467,873,566	4.0	163.0	429,095,196	3.6	91.7	518,937,654	4.2	120.9	746,504,846	5.5	143.9
貸倒引当金	△ 11,191,229	△ 0.1	70.8	△ 4,900,000	0.0	43.8	△ 4,127,468	0.0	84.2	△ 3,726,716	0.0	90.3	△ 3,584,372	0.0	96.2
貯蔵品	11,315,638	0.1	97.7	10,828,487	0.1	95.7	10,278,454	0.1	94.9	10,086,547	0.1	98.1	11,021,077	0.1	109.3
資産合計	11,917,562,571	100.0	97.6	11,824,418,690	100.0	99.2	11,862,655,715	100.0	100.3	12,411,375,369	100.0	104.6	13,472,317,081	100.0	108.5

(円)

科目	令和2年度			令和3年度			令和4年度			令和5年度			令和6年度		
	金額	構成比	前年度比	金額	構成比	前年度比	金額	構成比	前年度比	金額	構成比	前年度比	金額	構成比	前年度比
固定負債	2,445,938,537	20.5	93.0	2,276,092,676	19.2	93.1	2,196,789,789	18.5	96.5	2,128,811,193	17.2	96.9	2,574,341,129	19.1	120.9
企業債	2,302,073,639	19.3	92.7	2,133,016,900	18.0	92.7	2,016,360,215	17.0	94.5	1,793,064,361	14.4	88.9	1,911,644,246	14.2	106.6
引当金	143,864,898	1.2	98.6	140,547,496	1.2	97.7	136,286,469	1.1	97.0	134,822,871	1.1	98.9	130,773,522	1.0	97.0
共同施設工事負担金	-	-	-	-	-	-	44,143,105	0.4	-	200,923,961	1.6	455.2	531,923,361	3.9	264.7
流動負債	469,754,526	3.9	108.5	465,028,006	3.9	99.0	530,111,745	4.5	114.0	933,471,314	7.5	176.1	1,291,449,492	9.6	138.3
一年内償還予定企業債	232,427,432	2.0	105.2	233,356,739	2.0	100.4	231,656,685	2.0	99.3	223,295,854	1.8	96.4	223,420,115	1.7	100.1
未払金	124,054,801	1.0	146.1	133,126,657	1.1	107.3	205,419,975	1.7	154.3	619,892,140	5.0	301.8	978,921,750	7.3	157.9
未払費用	973,660	0.0	157.2	1,514,799	0.0	155.6	1,353,989	0.0	89.4	1,339,659	0.0	98.9	1,334,755	0.0	99.6
前受金	4,859,180	0.0	100.0	4,809,180	0.0	99.0	4,859,180	0.0	101.0	4,809,180	0.0	99.0	4,809,180	0.0	100.0
未払消費税及び地方消費税	22,050,900	0.2	55.5	8,231,800	0.1	37.3	3,045,600	0.0	37.0	0	-	-	0	-	-
引当金	16,714,000	0.1	111.6	17,445,000	0.1	104.4	16,582,000	0.1	95.1	16,779,000	0.1	101.2	16,215,000	0.1	96.6
その他流動負債	68,674,553	0.6	102.6	66,543,831	0.6	96.9	67,194,316	0.6	101.0	67,355,481	0.5	100.2	66,748,692	0.5	99.1
繰延収益	4,685,851,379	39.3	95.2	4,521,491,688	38.2	96.5	4,380,682,916	36.9	96.9	4,391,376,163	35.4	100.2	4,483,236,246	33.3	102.1
長期前受金	4,684,567,700	39.3	95.2	4,515,465,875	38.2	96.4	4,351,816,178	36.7	96.4	4,244,915,311	34.2	97.5	4,143,652,347	30.8	97.6
建設仮勘定長期前受金	1,283,679	0.0	612.5	5,132,949	0.0	399.9	28,866,738	0.2	562.4	146,460,852	1.2	507.4	339,583,899	2.5	231.9
負債合計	7,601,544,442	63.8	95.2	7,262,612,370	61.4	95.5	7,107,584,450	59.9	97.9	7,453,658,670	60.1	104.9	8,349,026,867	62.0	112.0
資本金	3,513,629,325	29.5	107.9	3,753,741,257	31.7	106.8	4,006,004,771	33.8	106.7	4,159,397,845	33.5	103.8	4,441,239,906	33.0	106.8
自己資本金	3,513,629,325	29.5	107.9	3,753,741,257	31.7	106.8	4,006,004,771	33.8	106.7	4,159,397,845	33.5	103.8	4,441,239,906	33.0	106.8
剰余金	802,388,804	6.7	82.7	808,065,063	6.8	100.7	749,066,494	6.3	92.7	798,318,854	6.4	106.6	682,050,308	5.1	85.4
利益剰余金(△欠損金)	802,388,804	6.7	82.7	808,065,063	6.8	100.7	749,066,494	6.3	92.7	798,318,854	6.4	106.6	682,050,308	5.1	85.4
減債積立金	438,393,995	3.7	-	349,041,833	3.0	79.6	115,685,094	1.0	33.1	252,251,650	2.0	218.1	229,948,851	1.7	91.2
当年度未処分利益剰余金 (△当年度未処理欠損金)	363,994,809	3.1	37.5	459,023,230	3.9	126.1	633,381,400	5.3	138.0	546,067,204	4.4	86.2	452,101,457	3.4	82.8
資本合計	4,316,018,129	36.2	102.1	4,561,806,320	38.6	105.7	4,755,071,265	40.1	104.2	4,957,716,699	39.9	104.3	5,123,290,214	38.0	103.3
負債・資本合計	11,917,562,571	100.0	97.6	11,824,418,690	100.0	99.2	11,862,655,715	100.0	100.3	12,411,375,369	100.0	104.6	13,472,317,081	100.0	108.5

## 四條水道事業

(円)

科目	年度			令和 2 年 度			令和 3 年 度			令和 4 年 度			令和 5 年 度			令和 6 年 度		
	金額	構成比	前年度比	金額	構成比	前年度比	金額	構成比	前年度比	金額	構成比	前年度比	金額	構成比	前年度比	金額	構成比	前年度比
固定資産	6,723,962,589	85.0	103.8	6,542,731,089	87.0	97.3	6,440,431,041	87.1	98.4	6,658,211,389	86.7	103.4	6,812,279,815	87.2	102.3			
有形固定資産	6,545,131,848	82.8	103.8	6,376,097,988	84.8	97.4	6,285,995,580	85.0	98.6	6,515,973,568	84.8	103.7	6,604,003,023	84.6	101.4			
土地	1,046,027,301	13.2	100.0	1,046,027,301	13.9	100.0	1,046,027,301	14.2	100.0	1,046,027,301	13.6	100.0	1,046,027,301	13.4	100.0			
建物	374,709,693	4.7	94.8	373,870,624	5.0	99.8	337,567,841	4.6	90.3	316,971,941	4.1	93.9	296,376,041	3.8	93.5			
構築物	4,378,124,569	55.4	102.7	4,278,281,240	56.9	97.7	4,220,359,106	57.1	98.6	4,268,246,701	55.5	101.1	4,265,686,530	54.6	99.9			
機械及び装置	713,473,712	9.0	291.8	648,471,411	8.6	90.9	597,542,237	8.1	92.1	659,487,431	8.6	110.4	594,071,708	7.6	90.1			
車両運搬具	1,428,056	0.0	75.9	935,956	0.0	65.5	609,890	0.0	65.2	277,468	0.0	45.5	211,500	0.0	76.2			
工具器具及び備品	11,372,154	0.1	63.9	8,121,030	0.1	71.4	6,067,830	0.1	74.7	5,241,194	0.1	86.4	19,425,521	0.3	370.6			
建設仮勘定	19,996,363	0.3	6.0	20,390,426	0.3	102.0	77,821,375	1.1	381.7	219,721,532	2.9	282.3	382,204,422	4.9	173.9			
無形固定資産	68,790,741	0.9	118.4	63,673,101	0.8	92.6	58,555,461	0.8	92.0	53,437,821	0.7	91.3	126,556,792	1.6	236.8			
施設利用権	68,790,741	0.9	118.4	63,673,101	0.8	92.6	58,555,461	0.8	92.0	53,437,821	0.7	91.3	48,320,181	0.6	90.4			
ソフトウェア													78,236,611	1.0	-			
投資その他の資産	110,040,000	1.4	94.0	102,960,000	1.4	93.6	95,880,000	1.3	93.1	88,800,000	1.2	92.6	81,720,000	1.0	92.0			
長期貸付金	110,040,000	1.4	94.0	102,960,000	1.4	93.6	95,880,000	1.3	93.1	88,800,000	1.2	92.6	81,720,000	1.0	92.0			
流動資産	1,183,190,017	15.0	109.3	974,444,750	13.0	82.4	951,161,737	12.9	97.6	1,020,545,456	13.3	107.3	998,935,174	12.8	97.9			
現金・預金	1,028,556,854	13.0	109.4	808,083,420	10.7	78.6	807,210,653	10.9	99.9	859,693,246	11.2	106.5	802,613,930	10.3	93.4			
未収金	140,034,933	1.8	110.4	152,178,231	2.0	108.7	129,726,923	1.8	85.2	146,517,600	1.9	112.9	181,590,058	2.3	123.9			
貯蔵品	14,598,230	0.2	98.1	14,183,099	0.2	97.2	14,224,161	0.2	100.3	14,334,610	0.2	100.8	14,731,186	0.2	102.8			
その他流動資産	-	-	-	-	-	-	-	-	-	-	-	-	-	-	-			
資産合計	7,907,152,606	100.0	104.6	7,517,175,839	100.0	95.1	7,391,592,778	100.0	98.3	7,678,756,845	100.0	103.9	7,811,214,989	100.0	101.7			

(円)

科目	年度			令和 2 年 度			令和 3 年 度			令和 4 年 度			令和 5 年 度			令和 6 年 度		
	金額	構成比	前年度比	金額	構成比	前年度比	金額	構成比	前年度比	金額	構成比	前年度比	金額	構成比	前年度比	金額	構成比	前年度比
固定負債	2,434,682,972	30.8	104.2	2,282,832,012	30.4	93.8	2,178,341,760	29.5	95.4	2,138,017,458	27.8	98.1	2,109,073,213	27.0	98.6			
企業債	2,187,543,111	27.7	104.7	2,038,515,472	27.1	93.2	1,937,651,626	26.2	95.1	1,904,522,939	24.8	98.3	1,914,017,949	24.5	100.5			
引当金	247,139,861	3.1	99.3	244,316,540	3.3	98.9	240,690,134	3.3	98.5	233,494,519	3.0	97.0	195,055,264	2.5	83.5			
流動負債	665,981,849	8.4	126.4	431,220,392	5.7	64.7	412,359,449	5.6	95.6	589,135,750	7.7	142.9	630,952,437	8.1	107.1			
一年内償還予定企業債	196,267,204	2.5	111.3	194,727,639	2.6	99.2	190,863,846	2.6	98.0	188,128,687	2.5	98.6	180,504,991	2.3	95.9			
未払金	392,862,830	5.0	142.2	134,557,666	1.8	34.3	150,826,135	2.0	112.1	331,464,274	4.3	219.8	374,528,121	4.8	113.0			
未払費用	1,514,232	0.0	93.4	1,062,993	0.0	70.2	886,466	0.0	83.4	1,092,620	0.0	123.3	1,081,527	0.0	99.0			
前受金	2,000	0.0	100.0	-	-	-	-	-	-	-	-	-	-	-	-			
未払消費税及び地方消費税	393,600	0.0	-	30,427,900	0.4	7,730.7	-	-	-	-	-	-	5,734,400	0.1	-			
引当金	18,657,000	0.2	105.5	17,229,000	0.2	92.3	15,333,000	0.2	89.0	15,564,000	0.2	101.5	15,945,000	0.2	102.4			
その他流動負債	56,284,983	0.7	102.7	53,215,194	0.7	94.5	54,450,002	0.7	102.3	52,886,169	0.7	97.1	53,158,398	0.7	100.5			
繰延収益	1,948,379,125	24.6	102.1	1,876,837,287	25.0	96.3	1,824,980,633	24.7	97.2	1,873,697,809	24.4	102.7	1,945,669,181	24.9	103.8			
長期前受金	1,946,781,433	24.6	106.7	1,869,407,342	24.9	96.0	1,800,957,666	24.4	96.3	1,787,818,616	23.3	99.3	1,824,399,776	23.4	102.0			
建設仮勘定長期前受金	1,597,692	0.0	1.9	7,429,945	0.1	465.0	24,022,967	0.3	323.3	85,879,193	1.1	357.5	121,269,405	1.5	141.2			
負債合計	5,049,043,946	63.9	105.8	4,590,889,691	61.1	90.9	4,415,681,842	59.7	96.2	4,600,851,017	59.9	104.2	4,685,694,831	60.0	101.8			
資本金	1,651,417,994	20.9	120.6	1,821,353,070	24.2	110.3	1,890,987,971	25.6	103.8	1,890,987,971	24.6	100.0	1,890,987,971	24.2	100.0			
自己資本金	1,651,417,994	20.9	120.6	1,821,353,070	24.2	110.3	1,890,987,971	25.6	103.8	1,890,987,971	24.6	100.0	1,890,987,971	24.2	100.0			
剰余金	1,206,690,666	15.3	85.0	1,104,933,078	14.7	91.6	1,084,922,965	14.7	98.2	1,186,917,857	15.5	109.4	1,234,532,187	15.8	104.0			
資本剰余金	967,120,689	12.2	100.0	967,120,689	12.9	100.0	967,120,689	13.1	100.0	967,120,689	12.6	100.0	967,120,689	12.4	100.0			
国庫補助金	287,182	0.0	100.0	287,182	0.0	100.0	287,182	0.0	100.0	287,182	0.0	100.0	287,182	0.0	100.0			
工事負担金	913,980,212	11.6	100.0	913,980,212	12.2	100.0	913,980,212	12.4	100.0	913,980,212	11.9	100.0	913,980,212	11.7	100.0			
他団体補助金	11,124,034	0.1	100.0	11,124,034	0.1	100.0	11,124,034	0.2	100.0	11,124,034	0.2	100.0	11,124,034	0.1	100.0			
受贈財産評価額	15,697,260	0.2	100.0	15,697,260	0.2	100.0	15,697,260	0.2	100.0	15,697,260	0.2	100.0	15,697,260	0.2	100.0			
その他資本剰余金	26,032,001	0.3	100.0	26,032,001	0.3	100.0	26,032,001	0.4	100.0	26,032,001	0.3	100.0	26,032,001	0.3	100.0			
利益剰余金 (△欠損金)	239,569,977	3.0	52.9	137,812,389	1.8	57.5	117,802,276	1.6	85.5	219,797,168	2.9	186.6	267,411,498	3.4	121.7			
減債積立金	-	-	-	-	-	-	-	-	-	-	-	-	-	-	-			
利益積立金													117,802,276	1.5	-			
建設改良積立金	69,634,901	0.9	88.0	68,177,488	0.9	97.9	49,624,788	0.7	72.8	117,802,276	1.6	237.4	-	-	-			
当年度未処分利益剰余金 (△当年度未処理欠損金)	169,935,076	2.1	45.5	69,634,901	0.9	41.0	68,177,488	0.9	97.9	101,994,892	1.3	149.6	149,609,222	1.9	146.7			
資本合計	2,858,108,660	36.1	102.5	2,926,286,148	38.9	102.4	2,975,910,936	40.3	101.7	3,077,905,828	40.1	103.4	3,125,520,158	40.0	101.5			
負債・資本合計	7,907,152,606	100.0	104.6	7,517,175,839	100.0	95.1	7,391,592,778	100.0	98.3	7,678,756,845	100.0	103.9	7,811,214,989	100.0	101.7			

## 大阪狭山水道事業

(円)

科目	年度			令和 2 年 度			令和 3 年 度			令和 4 年 度			令和 5 年 度			令和 6 年 度		
	金額	構成比	前年度比	金額	構成比	前年度比	金額	構成比	前年度比	金額	構成比	前年度比	金額	構成比	前年度比	金額	構成比	前年度比
固定資産				6,677,373,460	74.8	-	6,930,558,986	74.1	103.8	7,305,474,919	77.2	105.4	7,521,791,404	80.1	103.0			
有形固定資産				6,611,112,236	74.0	-	6,852,692,810	73.2	103.7	7,233,048,737	76.4	105.6	7,454,758,634	79.4	103.1			
土地				576,122,549	6.5	-	576,122,549	6.2	100.0	576,122,549	6.1	100.0	576,122,549	6.1	100.0			
建物				155,137,693	1.7	-	148,557,229	1.6	95.8	141,976,765	1.5	95.6	135,396,301	1.4	95.4			
構築物				5,585,340,924	62.5	-	5,577,029,308	59.6	99.9	6,183,714,860	65.4	110.9	6,359,175,742	67.7	102.8			
機械及び装置				244,177,535	2.7	-	292,747,266	3.1	119.9	279,680,625	3.0	95.5	318,857,557	3.4	114.0			
車両運搬具				923,100	0.0	-	923,100	0.0	100.0	497,500	0.0	53.9	497,500	0.0	100.0			
工具器具及び備品				1,289,402	0.0	-	873,732	0.0	67.8	617,538	0.0	70.7	366,354	0.0	59.3			
建設仮勘定				48,121,033	0.5	-	256,439,626	2.7	532.9	50,438,900	0.5	19.7	64,342,631	0.7	127.6			
無形固定資産				66,214,642	0.7	-	77,819,594	0.8	117.5	72,426,182	0.8	93.1	67,032,770	0.7	92.6			
施設利用権				66,214,642	0.7	-	77,819,594	0.8	117.5	72,426,182	0.8	93.1	67,032,770	0.7	92.6			
投資その他の資産				46,582	0.0	-	46,582	0.0	100.0	0	-	-	0	-	-			
其他資産				46,582	0.0	-	46,582	0.0	100.0	0	-	-	0	-	-			
流動資産				2,252,946,904	25.2	-	2,425,736,969	25.9	107.7	2,155,945,822	22.8	88.9	1,868,330,545	19.9	86.7			
現金・預金				2,107,298,919	23.6	-	2,273,471,328	24.3	107.9	2,004,526,510	21.2	88.2	1,695,128,131	18.1	84.6			
未収金				146,452,793	1.6	-	152,021,841	1.6	103.8	151,994,504	1.6	100.0	172,602,428	1.8	113.6			
貸倒引当金				△ 5,641,515	△ 0.1	-	△ 6,044,153	0.0	0.0	△ 6,674,718	△ 0.1	#DIV/0!	△ 7,073,495	△ 0.1	106.0			
貯蔵品				4,836,707	0.1	-	4,191,953	0.0	86.7	6,099,526	0.1	145.5	7,673,481	0.1	125.8			
前払金				-	-	-	2,096,000	0.0	-	0	-	-	0	-	-			
資産合計				8,930,320,364	100.0	-	9,356,295,955	100.0	104.8	9,461,420,741	100.0	101.1	9,390,121,949	100.0	99.2			

※統合前の年度は空白（塗りつぶし）

(円)

科目	年度			令和 2 年 度			令和 3 年 度			令和 4 年 度			令和 5 年 度			令和 6 年 度		
	金額	構成比	前年度比	金額	構成比	前年度比	金額	構成比	前年度比	金額	構成比	前年度比	金額	構成比	前年度比	金額	構成比	前年度比
固定負債				2,167,082,248	24.3	-	2,161,193,393	23.1	99.7	2,073,947,945	21.9	96.0	1,979,567,134	21.1	95.4			
企業債				1,930,959,872	21.6	-	1,928,742,753	20.6	99.9	1,842,758,490	19.5	95.5	1,751,867,012	18.7	95.1			
引当金				236,122,376	2.6	-	232,450,640	2.5	98.4	231,189,455	2.4	99.5	227,700,122	2.4	98.5			
流動負債				401,434,023	4.5	-	658,288,025	7.0	164.0	529,982,268	5.6	80.5	421,073,887	4.5	79.5			
一年内償還予定企業債				93,497,769	1.0	-	85,217,119	0.9	91.1	85,984,263	0.9	100.9	90,891,478	1.0	105.7			
未払金				142,189,576	1.6	-	457,603,834	4.9	321.8	339,309,769	3.6	74.1	223,076,319	2.4	65.7			
未払費用				306,583	0.0	-	234,372	0.0	76.4	393,569	0.0	167.9	633,283	0.0	160.9			
前受金				8,946,887	0.1	-	8,014,217	0.1	89.6	6,025,699	0.1	75.2	192,004	0.0	3.2			
未払消費税及び地方消費税				34,250,600	0.4	-	0	-	-	2,052,400	0.0	-	458,700	0.0	22.3			
引当金				14,044,168	0.2	-	12,465,000	0.1	88.8	12,703,000	0.1	101.9	12,998,000	0.1	102.3			
其他流動負債				108,198,440	1.2	-	94,753,483	1.0	87.6	83,513,568	0.9	88.1	92,824,103	1.0	111.1			
繰延収益				2,692,355,071	30.1	-	2,753,585,531	29.4	102.3	2,974,713,933	31.4	108.0	3,041,612,601	32.4	102.2			
長期前受金				2,670,899,719	29.9	-	2,665,444,998	28.5	99.8	2,962,116,626	31.3	111.1	3,024,236,946	32.2	102.1			
建設仮勘定長期前受金				21,455,352	0.2	-	88,140,533	0.9	410.8	12,597,307	0.1	14.3	17,375,655	0.2	137.9			
負債合計				5,260,871,342	58.9	-	5,573,066,949	59.6	105.9	5,578,644,146	59.0	100.1	5,442,253,622	58.0	97.6			
資本金				2,827,272,754	31.7	-	2,955,782,155	31.6	104.5	3,022,272,754	31.9	102.2	3,388,843,591	36.1	112.1			
自己資本金				2,827,272,754	31.7	-	2,955,782,155	31.6	104.5	3,022,272,754	31.9	102.2	3,388,843,591	36.1	112.1			
剰余金				842,176,268	9.4	-	827,446,851	8.8	98.3	860,503,841	9.1	104.0	559,024,736	6.0	65.0			
資本剰余金				39,283,345	0.4	-	7,216,155	0.1	18.4	39,283,345	0.4	544.4	39,283,345	0.4	100.0			
利益剰余金（△欠損金）				802,892,923	9.0	-	788,163,506	8.4	98.2	821,220,496	8.7	104.2	519,741,391	5.5	63.3			
減債積立金				-	-	-	0	-	-	91,050,881	1.0	-	94,118,737	1.0	103.4			
利益積立金				-	-	-	0	-	-	155,000,000	1.6	-	155,000,000	1.7	100.0			
建設改良積立金				221,490,599	2.5	-	0	-	-	109,051,189	1.2	-	0	-	-			
当年度未処分利益剰余金 （△当年度未処理欠損金）				581,402,324	6.5	-	788,163,506	8.4	135.6	466,118,426	4.9	59.1	270,622,654	2.9	58.1			
資本合計				3,669,449,022	41.1	-	3,783,229,006	40.4	103.1	3,882,776,595	41.0	102.6	3,947,868,327	42.0	101.7			
負債・資本合計				8,930,320,364	100.0	-	9,356,295,955	100.0	104.8	9,461,420,741	100.0	101.1	9,390,121,949	100.0	99.2			

※統合前の年度は空白（塗りつぶし）

## 阪南水道事業

(円)

科目	令和2年度			令和3年度			令和4年度			令和5年度			令和6年度		
	金額	構成比	前年度比	金額	構成比	前年度比	金額	構成比	前年度比	金額	構成比	前年度比	金額	構成比	前年度比
固定資産	8,829,673,601	92.4	98.1	8,634,061,511	91.8	97.8	8,640,196,779	91.2	100.1	8,852,395,732	91.9	102.5	9,072,567,938	93.5	102.5
有形固定資産	8,817,799,352	92.3	98.2	8,625,227,174	91.7	97.8	8,634,402,354	91.2	100.1	8,849,641,219	91.9	102.5	9,072,493,038	93.5	102.5
土地	1,023,692,606	10.7	100.0	1,023,692,606	10.9	100.0	1,023,692,606	10.8	100.0	1,023,513,113	10.6	100.0	1,023,513,113	10.6	100.0
建物	676,528,263	7.1	103.7	656,060,403	7.0	97.0	635,592,543	6.7	96.9	615,124,683	6.4	96.8	617,858,190	6.4	100.4
構築物	6,729,909,512	70.5	96.9	6,552,995,218	69.7	97.4	6,455,154,107	68.2	98.5	6,646,050,572	69.0	103.0	6,972,800,539	71.9	104.9
機械及び装置	354,180,463	3.7	126.1	324,727,385	3.5	91.7	296,471,452	3.1	91.3	268,409,540	2.8	90.5	312,148,049	3.2	116.3
車両運搬具	995,820	0.0	71.0	742,898	0.0	74.6	494,126	0.0	66.5	447,164	0.0	90.5	447,164	0.0	100.0
工具器具及び備品	15,147,486	0.2	78.7	10,837,370	0.1	71.5	6,662,210	0.1	61.5	4,194,956	0.0	63.0	2,805,542	0.0	66.9
建設仮勘定	17,345,202	0.2	30.6	56,171,294	0.6	323.8	216,335,310	2.3	385.1	291,901,191	3.0	134.9	142,920,441	1.5	49.0
無形固定資産	11,874,249	0.1	70.2	8,834,337	0.1	74.4	5,794,425	0.1	65.6	2,754,513	0.0	47.5	74,900	0.0	2.7
施設利用権	-	-	-	-	-	-	-	-	-	-	-	-	-	-	-
その他無形固定資産	74,900	0.0	100.0	74,900	0.0	100.0	74,900	0.0	100.0	74,900	0.0	100.0	74,900	0.0	100.0
ソフトウェア	11,799,349	0.1	79.3	8,759,437	0.1	74.2	5,719,525	0.1	65.3	2,679,613	0.0	46.9	-	-	-
流動資産	721,715,836	7.6	96.8	767,842,814	8.2	106.4	830,771,855	8.8	108.2	781,422,314	8.1	94.1	625,867,147	6.5	80.1
現金・預金	583,122,847	6.1	95.3	619,368,863	6.6	106.2	635,333,315	6.7	102.6	598,124,490	6.2	94.1	510,426,239	5.3	85.3
未収金	113,554,921	1.2	100.0	132,858,714	1.4	117.0	183,217,817	1.9	137.9	171,416,607	1.8	93.6	103,800,587	1.1	60.6
貸倒引当金	△ 1,822,496	0.0	95.6	△ 1,804,714	0.0	99.0	△ 1,726,372	0.0	95.7	△ 1,670,537	0.0	96.8	△ 1,495,015	0.0	89.5
貯蔵品	18,076,334	0.2	82.3	17,419,951	0.2	96.4	13,947,095	0.1	80.1	13,551,754	0.1	97.2	13,135,336	0.1	96.9
その他流動資産	8,784,230	0.1	-	-	-	-	-	-	-	-	-	-	-	-	-
資産合計	9,551,389,437	100.0	98.0	9,401,904,325	100.0	98.4	9,470,968,634	100.0	100.7	9,633,818,046	100.0	101.7	9,698,435,085	100.0	100.7

(円)

科目	令和2年度			令和3年度			令和4年度			令和5年度			令和6年度		
	金額	構成比	前年度比	金額	構成比	前年度比	金額	構成比	前年度比	金額	構成比	前年度比	金額	構成比	前年度比
固定負債	2,266,515,143	23.7	95.5	2,150,608,551	22.9	94.9	2,153,217,639	22.7	100.1	2,153,700,423	22.4	100.0	2,230,171,872	23.0	103.6
企業債	2,138,718,109	22.4	95.3	2,025,740,712	21.5	94.7	2,032,112,196	21.5	100.3	2,033,887,306	21.1	100.1	2,113,891,166	21.8	103.9
引当金	125,806,034	1.3	98.6	122,876,839	1.3	97.7	119,114,443	1.3	96.9	117,822,117	1.2	98.9	114,289,706	1.2	97.0
共同施設工事負担金	1,991,000	0.0	-	1,991,000	0.0	100.0	1,991,000	0.0	100.0	1,991,000	0.0	100.0	1,991,000	0.0	100.0
流動負債	292,976,796	3.1	83.6	286,848,266	3.1	97.9	342,746,210	3.6	119.5	419,605,800	4.4	122.4	324,500,359	3.3	77.3
一年内償還予定企業債	150,847,265	1.6	106.4	162,977,397	1.7	108.0	163,628,516	1.7	100.4	163,224,890	1.7	99.8	164,596,140	1.7	100.8
未払金	106,747,268	1.1	60.8	98,742,658	1.1	92.5	164,475,293	1.7	166.6	240,967,077	2.5	146.5	111,514,002	1.1	46.3
未払費用	463,574	0.0	71.6	576,672	0.0	124.4	565,030	0.0	98.0	896,838	0.0	158.7	1,010,442	0.0	112.7
未払消費税及び地方消費税	18,233,200	0.2	74.0	8,281,400	0.1	45.4	0	-	-	-	-	-	1,438,500	0.0	-
引当金	15,896,000	0.2	206.7	15,362,000	0.2	96.6	13,752,000	0.1	89.5	14,027,000	0.1	102.0	13,911,000	0.1	99.2
その他流動負債	789,489	0.0	273.7	908,139	0.0	115.0	325,371	0.0	35.8	489,995	0.0	150.6	32,030,275	0.3	6,536.9
繰延収益	2,203,648,029	23.1	96.2	2,131,568,685	22.7	96.7	2,116,577,270	22.3	99.3	2,187,870,710	22.7	103.4	2,280,614,390	23.5	104.2
長期前受金	2,200,451,612	23.0	96.0	2,121,863,917	22.6	96.4	2,070,763,749	21.9	97.6	2,107,101,622	21.9	101.8	2,240,330,060	23.1	106.3
建設仮勘定長期前受金	3,196,417	0.0	-	9,704,768	0.1	303.6	45,813,521	0.5	472.1	80,769,088	0.8	176.3	40,284,330	0.4	49.9
負債合計	4,763,139,968	49.9	95.0	4,569,025,502	48.6	95.9	4,612,541,119	48.7	101.0	4,761,176,933	49.4	103.2	4,835,286,621	49.9	101.6
資本金	3,507,110,385	36.7	201.5	3,755,845,490	39.9	107.1	3,945,003,179	41.7	105.0	3,973,671,389	41.2	100.7	4,043,849,435	41.7	101.8
自己資本金	3,507,110,385	36.7	201.5	3,755,845,490	39.9	107.1	3,945,003,179	41.7	105.0	3,973,671,389	41.2	100.7	4,043,849,435	41.7	101.8
剰余金	1,281,139,084	13.4	42.8	1,077,033,333	11.5	84.1	913,424,336	9.6	84.8	898,969,724	9.3	98.4	819,299,029	8.4	91.1
資本剰余金	814,578,080	8.5	100.0	814,578,080	8.7	100.0	814,578,080	8.6	100.0	814,578,080	8.5	100.0	814,578,080	8.4	100.0
国庫補助金	105,536	0.0	100.0	105,536	0.0	100.0	105,536	0.0	100.0	105,536	0.0	100.0	105,536	0.0	100.0
受贈財産評価額	814,472,544	8.5	100.0	814,472,544	8.7	100.0	814,472,544	8.6	100.0	814,472,544	8.5	100.0	814,472,544	8.4	100.0
利益剰余金(△欠損金)	466,561,004	4.9	21.4	262,455,253	2.8	56.3	98,846,256	1.0	37.7	84,391,644	0.9	85.4	4,720,949	0.0	5.6
減債積立金	122,095,590	1.3	-	28,668,210	0.3	23.5	-	-	-	-	-	-	-	-	-
建設改良積立金	38,310,424	0.4	-	-	-	-	-	-	-	-	-	-	-	-	-
当年度未処分利益剰余金 (△当年度未処理欠損金)	306,154,990	3.2	14.1	233,787,043	2.5	76.4	98,846,256	1.0	42.3	84,391,644	0.9	85.4	4,720,949	0.0	5.6
資本合計	4,788,249,469	50.1	101.2	4,832,878,823	51.4	100.9	4,858,427,515	51.3	100.5	4,872,641,113	50.6	100.3	4,863,148,464	50.1	99.8
負債・資本合計	9,551,389,437	100.0	98.0	9,401,904,325	100.0	98.4	9,470,968,634	100.0	100.7	9,633,818,046	100.0	101.7	9,698,435,085	100.0	100.7

豊能地域水道事業

(円)

科目	令和2年度			令和3年度			令和4年度			令和5年度			令和6年度		
	金額	構成比	前年度比	金額	構成比	前年度比	金額	構成比	前年度比	金額	構成比	前年度比	金額	構成比	前年度比
固定資産	4,693,735,112	84.8	100.9	4,584,344,296	88.7	97.7	4,368,963,108	89.2	95.3	4,152,256,243	88.5	95.0	8,358,421,706	79.6	201.3
有形固定資産	3,917,265,928	70.8	102.9	3,657,479,353	70.7	93.4	3,530,591,769	72.1	96.5	3,387,623,780	72.2	96.0	7,496,316,049	71.4	221.3
土地	512,666,347	9.3	100.0	512,666,347	9.9	100.0	519,021,933	10.6	101.2	519,021,933	11.1	100.0	1,102,910,835	10.5	212.5
建物	502,545,263	9.1	97.3	486,167,056	9.4	96.7	469,790,524	9.6	96.6	453,413,992	9.7	96.5	531,998,580	5.1	117.3
構築物	2,190,259,345	39.6	97.5	2,204,724,416	42.6	100.7	2,183,100,978	44.6	99.0	2,105,349,888	44.9	96.4	5,275,645,698	50.2	250.6
機械及び装置	663,602,707	12.0	130.5	393,864,521	7.6	59.4	319,998,032	6.5	81.2	247,574,956	5.3	77.4	383,780,438	3.7	155.0
車両運搬具	1,345,179	0.0	71.4	1,018,387	0.0	75.7	535,833	0.0	52.6	490,909	0.0	91.6	685,836	0.0	139.7
工具器具及び備品	2,985,120	0.1	127.4	3,603,307	0.1	120.7	3,598,295	0.1	99.9	4,201,793	0.1	116.8	33,153,489	0.3	789.0
有形リース資産	-	-	-	3,132,000	0.1	-	2,484,000	0.1	79.3	1,836,000	0.0	73.9	1,188,000	0.0	64.7
建設仮勘定	43,861,967	0.8	224.0	52,303,319	1.0	119.2	32,062,174	0.7	61.3	55,734,309	1.2	173.8	166,953,173	1.6	299.6
無形固定資産	776,469,184	14.0	91.8	926,864,943	17.9	119.4	838,371,339	17.1	90.5	764,632,463	16.3	91.2	862,105,657	8.2	112.7
ダム使用权	230,677,151	4.2	94.0	215,920,031	4.2	93.6	201,162,911	4.1	93.2	186,405,791	4.0	92.7	171,648,671	1.6	92.1
施設利用権	545,792,033	9.9	90.9	710,944,912	13.7	130.3	637,208,428	13.0	89.6	562,906,672	12.0	88.3	498,030,400	4.7	88.5
ソフトウェア	-	-	-	-	-	-	-	-	-	15,320,000	0.3	-	192,426,586	1.8	1,256.0
流動資産	842,725,075	15.2	110.8	586,244,587	11.3	69.6	530,485,199	10.8	90.5	538,018,351	11.5	101.4	2,146,372,283	20.4	398.9
現金・預金	760,418,482	13.7	110.1	489,155,347	9.5	64.3	504,695,091	10.3	103.2	478,832,751	10.2	94.9	1,734,199,725	16.5	362.2
未収金	81,946,585	1.5	117.5	95,156,277	1.8	116.1	23,858,445	0.5	25.1	56,546,903	1.2	237.0	409,550,480	3.9	724.3
貸倒引当金	△ 2,568,955	0.0	100.0	△ 1,000,000	0.0	38.9	△ 1,000,000	0.0	100.0	△ 280,826	0.0	28.1	△ 3,286,591	0.0	1,170.3
貯蔵品	2,928,963	0.1	99.3	2,932,963	0.1	100.1	2,931,663	0.1	100.0	2,919,523	0.1	99.6	5,908,669	0.1	202.4
資産合計	5,536,460,187	100.0	102.3	5,170,588,883	100.0	93.4	4,899,448,307	100.0	94.8	4,690,274,594	100.0	95.7	10,504,793,989	100.0	224.0

(円)

科目	令和2年度			令和3年度			令和4年度			令和5年度			令和6年度		
	金額	構成比	前年度比	金額	構成比	前年度比	金額	構成比	前年度比	金額	構成比	前年度比	金額	構成比	前年度比
固定負債	1,878,716,408	33.9	101.1	1,855,438,282	35.9	98.8	1,646,994,295	33.6	88.8	1,469,173,901	31.3	89.2	2,851,548,995	27.1	194.1
企業債	1,804,223,276	32.6	101.2	1,779,484,604	34.4	98.6	1,573,003,189	32.1	88.4	1,396,282,330	29.8	88.8	2,745,913,995	26.1	196.7
長期リース債務	-	-	-	2,484,000	0.0	-	1,836,000	0.0	73.9	1,188,000	0.0	64.7	540,000	0.0	45.5
引当金	74,493,132	1.3	99.2	73,469,678	1.4	98.6	72,155,106	1.5	98.2	71,703,571	1.5	99.4	105,095,000	1.0	146.6
流動負債	608,479,528	11.0	134.1	341,041,616	6.6	56.0	377,172,021	7.7	110.6	307,937,695	6.6	81.6	777,020,588	7.4	252.3
一年内償還予定企業債	208,809,848	3.8	99.8	128,138,672	2.5	61.4	182,771,622	3.7	142.6	179,803,977	3.8	98.4	329,459,405	3.1	183.2
短期リース債務	-	-	-	648,000	0.0	-	648,000	0.0	100.0	648,000	0.0	100.0	648,000	0.0	100.0
未払金	307,661,632	5.6	215.8	81,543,095	1.6	26.5	59,793,028	1.2	73.3	77,235,819	1.6	129.2	432,582,832	4.1	560.1
未払費用	797,531	0.0	106.8	905,236	0.0	113.5	522,581	0.0	57.7	554,726	0.0	106.2	1,015,294	0.0	183.0
前受金	1,068,655	0.0	118.8	2,288,299	0.0	214.1	1,434,183	0.0	62.7	1,302,421	0.0	90.8	-	-	-
未払消費税及び地方消費税	-	-	-	8,647,000	0.2	-	7,816,200	0.2	90.4	15,190,500	0.3	194.3	-	-	-
引当金	7,740,000	0.1	114.1	7,857,000	0.2	101.5	7,750,000	0.2	98.6	7,715,000	0.2	99.5	9,366,000	0.1	121.4
その他流動負債	82,401,862	1.5	100.3	111,014,314	2.1	134.7	116,436,407	2.4	104.9	25,487,252	0.5	21.9	3,949,057	0.0	15.5
繰延収益	1,797,791,508	32.5	99.2	1,744,865,543	33.7	97.1	1,658,650,489	33.9	95.1	1,598,739,673	34.1	96.4	2,878,467,915	27.4	180.0
長期前受金	1,793,421,426	32.4	99.1	1,734,748,533	33.6	96.7	1,653,769,609	33.8	95.3	1,570,186,658	33.5	94.9	2,821,614,121	26.9	179.7
建設仮勘定長期前受金	4,370,082	0.1	211.2	10,117,010	0.2	231.5	4,880,880	0.1	48.2	28,553,015	0.6	585.0	56,853,794	0.5	199.1
負債合計	4,284,987,444	77.4	103.9	3,941,345,441	76.2	92.0	3,682,816,805	75.2	93.4	3,375,851,269	72.0	91.7	6,507,037,498	61.9	192.8
資本金	666,704,005	12.0	93.1	666,704,005	12.9	100.0	666,704,005	13.6	100.0	666,704,005	14.2	100.0	2,590,786,445	24.7	388.6
自己資本金	666,704,005	12.0	93.1	666,704,005	12.9	100.0	666,704,005	13.6	100.0	666,704,005	14.2	100.0	2,590,786,445	24.7	388.6
剰余金	584,768,738	10.6	102.0	562,539,437	10.9	96.2	549,927,497	11.2	97.8	647,719,320	13.8	117.8	1,406,970,046	13.4	217.2
資本剰余金	562,978,942	10.2	100.0	561,375,182	10.9	99.7	561,375,182	11.5	100.0	561,375,182	12.0	100.0	1,397,057,727	13.3	248.9
国庫補助金	11,531,000	0.2	100.0	11,531,000	0.2	100.0	11,531,000	0.2	100.0	11,531,000	0.2	100.0	45,839,147	0.4	397.5
工事負担金	274,789,897	5.0	100.0	274,789,897	5.3	100.0	274,789,897	5.6	100.0	274,789,897	5.9	100.0	274,789,897	2.6	100.0
受贈財産評価額	275,988,492	5.0	100.0	274,384,732	5.3	99.4	274,384,732	5.6	100.0	274,384,732	5.9	100.0	276,992,452	2.6	101.0
その他資本剰余金	669,553	0.0	100.0	669,553	0.0	100.0	669,553	0.0	100.0	669,553	0.0	100.0	764,723,708	7.3	114,214.1
利益剰余金(△欠損金)	21,789,796	0.4	215.1	1,164,255	0.0	5.3	△ 11,447,685	△ 0.2	△ 983.3	86,344,138	1.8	△ 754.2	9,912,319	0.1	11.5
利益積立金	10,131,431	0.2	-	21,789,796	0.4	215.1	1,164,255	0.0	5.3	-	0.0	0.0	-	-	-
当年度未処分利益剰余金(△当年度未処理欠損金)	11,658,365	0.2	115.1	△ 20,625,541	△ 0.4	△ 176.9	△ 12,611,940	△ 0.3	61.1	86,344,138	1.8	△ 684.6	9,912,319	0.1	11.5
資本合計	1,251,472,743	22.6	97.1	1,229,243,442	23.8	98.2	1,216,631,502	24.8	99.0	1,314,423,325	28.0	108.0	3,997,756,491	38.1	304.1
負債・資本合計	5,536,460,187	100.0	102.3	5,170,588,883	100.0	93.4	4,899,448,307	100.0	94.8	4,690,274,594	100.0	95.7	10,504,793,989	100.0	224.0

※数値の大幅な増加は、能勢町水道事業が統合したことによるものです。

## 忠岡水道事業

(円)

科目	令和2年度			令和3年度			令和4年度			令和5年度			令和6年度		
	金額	構成比	前年度比	金額	構成比	前年度比	金額	構成比	前年度比	金額	構成比	前年度比	金額	構成比	前年度比
固定資産	784,414,186	63.6	105.1	823,056,441	64.2	104.9	907,870,223	66.5	110.3	957,465,381	66.5	105.5	1,055,402,168	70.2	110.2
有形固定資産	784,414,186	63.6	105.1	823,056,441	64.2	104.9	907,870,223	66.5	110.3	957,465,381	66.5	105.5	1,055,402,168	70.2	110.2
土地	109,735,562	8.9	100.0	109,735,562	8.6	100.0	109,735,562	8.0	100.0	109,735,562	7.6	100.0	109,735,562	7.3	100.0
建物	77,700,066	6.3	96.0	74,493,234	5.8	95.9	71,286,402	5.2	95.7	68,079,570	4.7	95.5	64,872,738	4.3	95.3
構築物	557,373,817	45.2	107.1	585,905,942	45.7	105.1	698,109,625	51.2	119.2	721,343,831	50.1	103.3	719,023,212	47.8	99.7
機械及び装置	28,988,387	2.3	99.0	28,761,443	2.2	99.2	28,482,505	2.1	99.0	28,389,461	2.0	99.7	28,473,513	1.9	100.3
車両運搬具	91,859	0.0	68.7	91,859	0.0	100.0	91,859	0.0	100.0	91,859	0.0	100.0	41,805	0.0	45.5
工具器具及び備品	164,270	0.0	100.0	164,270	0.0	100.0	164,270	0.0	100.0	164,270	0.0	100.0	584,270	0.0	355.7
建設仮勘定	10,360,225	0.8	181.8	23,904,131	1.9	230.7	0	-	-	29,660,828	2.1	-	132,671,068	8.8	447.3
破産更生債権等	-	-	-	-	-	-	-	-	-	-	-	-	-	-	-
貸倒引当金	-	-	-	-	-	-	-	-	-	-	-	-	-	-	-
流動資産	449,902,203	36.4	108.8	458,900,774	35.8	102.0	456,687,584	33.5	99.5	482,174,000	33.5	105.6	447,995,302	29.8	92.9
現金・預金	391,991,741	31.8	100.4	425,512,504	33.2	108.6	413,294,665	30.3	97.1	463,136,599	32.2	112.1	401,361,707	26.7	86.7
未収金	69,258,132	5.6	271.6	40,659,813	3.2	58.7	50,471,972	3.7	124.1	25,919,414	1.8	51.4	53,569,048	3.6	206.7
貸倒引当金	△ 11,853,608	△ 1.0	424.9	△ 7,900,000	△ 0.6	66.6	△ 7,900,000	△ 0.6	100.0	△ 7,900,000	△ 0.5	100.0	△ 7,900,000	△ 0.5	100.0
貯蔵品	505,938	0.0	111.1	628,457	0.0	124.2	820,947	0.1	130.6	1,017,987	0.1	124.0	964,547	0.1	94.8
資産合計	1,234,316,389	100.0	106.4	1,281,957,215	100.0	103.9	1,364,557,807	100.0	106.4	1,439,639,381	100.0	105.5	1,503,397,470	100.0	104.4

(円)

科目	令和2年度			令和3年度			令和4年度			令和5年度			令和6年度		
	金額	構成比	前年度比	金額	構成比	前年度比	金額	構成比	前年度比	金額	構成比	前年度比	金額	構成比	前年度比
固定負債	385,790,472	33.3	103.3	386,315,651	33.3	100.1	407,756,736	35.2	105.6	394,280,565	34.0	96.7	433,091,399	37.3	109.8
企業債	371,025,151	32.0	103.6	372,467,909	32.1	100.4	395,087,576	34.1	106.1	382,016,230	32.9	96.7	421,947,097	36.4	110.5
引当金	14,765,321	1.3	96.4	13,847,742	1.2	93.8	12,669,160	1.1	91.5	12,264,335	1.1	96.8	11,144,302	1.0	90.9
流動負債	124,989,508	10.8	113.8	118,413,711	10.2	94.7	106,796,136	9.2	90.2	173,953,031	15.0	162.9	185,286,194	16.0	106.5
一年内償還予定企業債	17,102,069	1.5	-	19,944,201	1.7	116.6	22,380,333	1.9	112.2	25,071,346	2.2	112.0	24,369,133	2.1	97.2
未払金	48,333,500	4.2	173.0	73,168,588	6.3	151.4	64,462,833	5.6	88.1	127,395,513	11.0	197.6	127,350,449	11.0	100.0
未払費用	585,757	0.1	107.8	576,998	0.0	98.5	702,446	0.1	121.7	686,201	0.1	97.7	507,027	0.0	73.9
企業債	-	-	-	-	-	-	-	-	-	-	-	-	-	-	-
前受金	8,159,873	0.7	97.1	8,029,873	0.7	98.4	8,029,873	0.7	100.0	8,029,873	0.7	100.0	7,999,873	0.7	99.6
未払消費税及び地方消費税	1,807,900	0.2	29.5	3,125,400	0.3	172.9	0	-	-	1,395,500	0.1	-	-	-	-
引当金	4,794,000	0.4	210.7	4,237,000	0.4	88.4	3,884,000	0.3	91.7	3,944,000	0.3	101.5	4,317,000	0.4	109.5
その他流動負債	44,206,409	3.8	94.4	9,331,651	0.8	21.1	7,336,651	0.6	78.6	7,430,598	0.6	101.3	20,742,712	1.8	279.2
繰延収益	110,137,978	9.5	100.1	121,176,132	10.4	110.0	144,641,940	12.5	119.4	155,937,097	13.4	107.8	176,596,072	15.2	113.2
長期前受金	110,137,978	39.2	100.1	121,176,132	43.1	110.0	144,641,940	51.4	119.4	155,937,097	55.5	107.8	151,587,512	53.9	97.2
建設仮勘定長期前受金	-	-	-	-	-	-	-	-	-	-	-	-	25,008,560	8.9	-
負債合計	620,917,958	220.8	104.6	625,905,494	222.6	100.8	659,194,812	234.4	105.3	724,170,693	257.5	109.9	794,973,665	282.7	109.8
資本金	39,317,692	3.4	185.0	84,719,066	7.3	215.5	127,860,080	11.0	150.9	184,200,855	15.9	144.1	254,941,061	22.0	138.4
固有資本金	39,317,692	3.4	185.0	84,719,066	7.3	215.5	127,860,080	11.0	150.9	184,200,855	15.9	144.1	254,941,061	22.0	138.4
剰余金	574,080,739	49.5	105.3	571,332,655	49.3	99.5	577,502,915	49.8	101.1	531,267,833	45.8	92.0	453,482,744	39.1	85.4
資本剰余金	262,613,358	22.6	100.0	262,613,358	22.6	100.0	262,613,358	22.6	100.0	262,613,358	22.6	100.0	262,613,358	22.6	100.0
再評価積立金	4,195,721	0.4	100.0	4,195,721	0.4	100.0	4,195,721	0.4	100.0	4,195,721	0.4	100.0	4,195,721	0.4	100.0
工事負担金	258,417,637	22.3	100.0	258,417,637	22.3	100.0	258,417,637	22.3	100.0	258,417,637	22.3	100.0	258,417,637	22.3	100.0
利益剰余金(△欠損金)	311,467,381	26.9	110.2	308,719,297	26.6	99.1	314,889,557	27.1	102.0	268,654,475	23.2	85.3	190,869,386	16.5	71.0
減債積立金	77,716,937	6.7	5,327.1	60,001,827	5.2	77.2	40,057,626	3.5	66.8	71,372,449	6.2	178.2	46,301,103	4.0	64.9
建設改良積立金	141,476,671	12.2	-	162,923,166	14.0	115.2	126,526,592	10.9	77.7	116,436,127	10.0	92.0	90,884,628	7.8	78.1
当年度未処分利益剰余金 (△当年度未処理欠損金)	92,273,773	8.0	32.8	85,794,304	7.4	93.0	148,305,339	12.8	172.9	80,845,899	7.0	54.5	53,683,655	4.6	66.4
資本合計	613,398,431	52.9	108.3	656,051,721	56.6	107.0	705,362,995	60.8	107.5	715,468,688	61.7	101.4	708,423,805	61.1	99.0
負債・資本合計	1,234,316,389	106.4	106.4	1,281,957,215	110.5	103.9	1,364,557,807	117.6	106.4	1,439,639,381	124.1	105.5	1,503,397,470	129.6	104.4

## 熊取水道事業

(円)

科目	年度	令和2年度			令和3年度			令和4年度			令和5年度			令和6年度		
		金額	構成比	前年度比	金額	構成比	前年度比	金額	構成比	前年度比	金額	構成比	前年度比	金額	構成比	前年度比
固定資産					7,976,325,037	91.6	-	8,473,894,881	90.9	106.2	9,271,630,479	93.5	109.4	9,481,155,880	92.1	102.3
有形固定資産					7,974,764,765	91.6	-	8,473,463,029	90.9	106.3	9,271,630,479	93.5	109.4	9,481,155,880	92.1	102.3
土地					529,446,262	6.1	-	529,446,262	5.7	100.0	529,446,262	5.3	100.0	529,446,262	5.1	100.0
建物					143,932,015	1.7	-	111,641,056	1.2	77.6	389,611,832	3.9	349.0	376,942,592	3.7	96.7
構築物					6,923,647,363	79.6	-	7,358,331,942	79.0	106.3	8,038,935,150	81.0	109.2	8,263,375,610	80.3	102.8
機械及び装置					103,815,255	1.2	-	91,115,690	1.0	87.8	248,624,156	2.5	272.9	230,638,542	2.2	92.8
車両運搬具					585,135	0.0	-	585,135	0.0	100.0	498,357	0.0	85.2	460,857	0.0	92.5
工具器具及び備品					2,849,881	0.0	-	2,047,690	0.0	71.9	1,506,490	0.0	73.6	2,175,387	0.0	144.4
建設仮勘定					270,488,854	3.1	-	380,295,254	4.1	140.6	63,008,232	0.6	16.6	78,116,630	0.8	124.0
無形固定資産					1,560,272	0.0	-	431,852	0.0	27.7	-	-	-	-	-	-
ダム使用权					1,560,272	0.0	-	431,852	0.0	27.7	-	-	-	-	-	-
流動資産					726,957,793	8.4	-	846,008,596	9.1	116.4	649,473,607	6.5	76.8	809,986,480	7.9	124.7
現金・預金					511,348,460	5.9	-	550,981,692	5.9	107.8	386,421,824	3.9	70.1	630,718,388	6.1	163.2
未収金					199,283,730	2.3	-	293,721,931	3.2	147.4	277,081,867	2.8	94.3	193,073,502	1.9	69.7
貸倒引当金					△ 953,777	0.0	-	△ 745,227	0.0	78.1	△ 16,016,540	△ 0.2	2,149.2	△ 15,965,530	△ 0.2	99.7
貯蔵品					579,380	0.0	-	2,050,200	0.0	353.9	1,986,456	0.0	96.9	2,160,120	0.0	108.7
前払金					16,700,000	0.2	-	0	-	-	-	-	-	-	-	-
資産合計					8,703,282,830	100.0	-	9,319,903,477	100.0	107.1	9,921,104,086	100.0	106.5	10,291,142,360	100.0	103.7

※統合前の年度は空白（塗りつぶし）

(円)

科目	年度	令和2年度			令和3年度			令和4年度			令和5年度			令和6年度		
		金額	構成比	前年度比	金額	構成比	前年度比	金額	構成比	前年度比	金額	構成比	前年度比	金額	構成比	前年度比
固定負債					1,308,629,061	15.0	-	1,510,500,929	16.2	115.4	1,909,915,760	19.3	126.4	2,089,300,306	20.3	109.4
企業債					1,240,234,389	14.3	-	1,445,052,712	15.5	116.5	1,845,479,605	18.6	127.7	2,027,664,233	19.7	109.9
引当金					68,394,672	0.8	-	65,448,217	0.7	95.7	64,436,155	0.6	98.5	61,636,073	0.6	95.7
流動負債					452,839,758	5.2	-	551,055,714	5.9	121.7	449,232,723	4.5	81.5	576,183,432	5.6	128.3
一年内償還予定企業債					124,749,647	1.4	-	127,181,677	1.4	101.9	131,573,107	1.3	103.5	134,715,373	1.3	102.4
未払金					272,370,736	3.1	-	382,519,010	4.1	140.4	257,884,384	2.6	67.4	363,236,345	3.5	140.9
未払費用					963,113	0.0	-	693,166	0.0	72.0	781,432	0.0	112.7	684,236	0.0	87.6
前受金					306,070	0.0	-	156,990	0.0	51.3	30,320	0.0	19.3	-	-	-
未払消費税及び地方消費税					5,107,100	0.1	-	0	-	-	-	-	-	-	-	-
引当金					9,672,000	0.1	-	9,891,000	0.1	102.3	10,607,000	0.1	107.2	10,807,000	0.1	101.9
その他流動負債					39,671,092	0.5	-	30,613,871	0.3	77.2	48,356,570	0.5	158.0	66,740,478	0.6	138.0
繰延収益					3,860,701,243	44.4	-	4,018,943,957	43.1	104.1	4,223,737,700	42.6	105.1	4,247,263,572	41.3	100.6
長期前受金					3,789,038,207	43.5	-	3,862,329,401	41.4	101.9	4,209,584,620	42.4	109.0	4,228,956,059	41.1	100.5
建設仮勘定長期前受金					71,663,036	0.8	-	156,614,556	1.7	218.5	14,153,080	0.1	9.0	18,307,513	0.2	129.4
負債合計					5,622,170,062	64.6	-	6,080,500,600	65.2	108.2	6,582,886,183	66.4	108.3	6,912,747,310	67.2	105.0
資本金					2,455,324,727	28.2	-	2,566,324,727	27.5	104.5	2,660,324,727	26.8	103.7	2,766,706,404	26.9	104.0
自己資本金					2,455,324,727	28.2	-	2,566,324,727	27.5	104.5	2,660,324,727	26.8	103.7	2,766,706,404	26.9	104.0
剰余金					625,788,041	7.2	-	673,078,150	7.2	107.6	677,893,176	6.8	100.7	611,688,646	5.9	90.2
資本剰余金					487,390,387	5.6	-	487,390,387	5.2	100.0	487,390,387	4.9	100.0	487,390,387	4.7	100.0
利益剰余金（△欠損金）					138,397,654	1.6	-	185,687,763	2.0	134.2	190,502,789	1.9	102.6	124,298,259	1.2	65.2
減債積立金					-	-	-	-	-	-	58,506,086	0.6	-	-	-	-
利益積立金					-	-	-	-	-	-	-	-	37,000,000	0.4	-	
当年度未処分利益剰余金 （△当年度未処理欠損金）					138,397,654	1.6	-	185,687,763	2.0	134.2	131,996,703	1.3	71.1	87,298,259	0.8	66.1
資本合計					3,081,112,768	35.4	-	3,239,402,877	34.8	105.1	3,338,217,903	33.6	103.1	3,378,395,050	32.8	101.2
負債・資本合計					8,703,282,830	100.0	-	9,319,903,477	100.0	107.1	9,921,104,086	100.0	106.5	10,291,142,360	100.0	103.7

※統合前の年度は空白（塗りつぶし）

## 田尻水道事業

(円)

科目	令和2年度			令和3年度			令和4年度			令和5年度			令和6年度		
	金額	構成比	前年度比	金額	構成比	前年度比	金額	構成比	前年度比	金額	構成比	前年度比	金額	構成比	前年度比
固定資産	1,314,305,566	73.9	98.4	1,292,227,180	72.2	98.3	1,390,680,857	70.5	107.6	1,683,112,061	79.3	121.0	1,862,989,512	79.1	110.7
有形固定資産	1,312,810,300	73.8	98.5	1,292,131,906	72.2	98.4	1,390,585,607	70.5	107.6	1,683,016,811	79.3	121.0	1,862,894,262	79.1	110.7
土地	31,645,681	1.8	100.0	31,645,681	1.8	100.0	31,645,681	1.6	100.0	31,645,681	1.5	100.0	31,645,681	1.3	100.0
建物	51,142,493	2.9	95.9	48,951,881	2.7	95.7	46,761,269	2.4	95.5	44,570,657	2.1	95.3	42,530,391	1.8	95.4
構築物	1,206,710,301	67.8	98.2	1,189,042,707	66.4	98.5	1,134,062,619	57.5	95.4	1,079,111,075	50.8	95.2	1,024,177,715	43.5	94.9
機械及び装置	15,079,520	0.8	93.5	14,604,942	0.8	96.9	14,410,065	0.7	98.7	14,324,021	0.7	99.4	14,272,443	0.6	99.6
車両運搬具	136,881	0.0	100.0	136,881	0.0	100.0	136,881	0.0	100.0	136,881	0.0	100.0	136,881	0.0	100.0
工具器具及び備品	34,424	0.0	41.4	15,580	0.0	45.3	13,540	0.0	86.9	13,540	0.0	100.0	13,540	0.0	100.0
建設仮勘定	8,061,000	0.5	283.2	7,734,234	0.4	95.9	163,555,552	8.3	2,114.7	513,214,956	24.2	313.8	750,117,611	31.8	146.2
無形固定資産	1,495,266	0.1	51.6	95,274	0.0	6.4	95,250	0.0	100.0	95,250	0.0	100.0	95,250	0.0	100.0
その他無形固定資産	95,250	0.0	100.0	95,250	0.0	100.0	95,250	0.0	100.0	95,250	0.0	100.0	95,250	0.0	100.0
ソフトウェア	1,400,016	0.1	50.0	24	0.0	0.0	0	-	-	-	-	-	-	-	-
破産更生債権等	1,568,380	0.1	87.8	-	-	-	-	-	-	-	-	-	-	-	-
貸倒引当金	1,568,380	0.1	87.8	-	-	-	-	-	-	-	-	-	-	-	-
流動資産	464,673,664	26.1	114.5	498,005,131	27.8	107.2	582,697,329	29.5	117.0	439,596,293	20.7	75.4	492,402,820	20.9	112.0
現金・預金	431,187,905	24.2	121.1	452,150,071	25.3	104.9	505,154,624	25.6	111.7	370,987,948	17.5	73.4	446,407,998	19.0	120.3
未収金	32,371,561	1.8	66.4	46,257,792	2.6	142.9	78,035,770	4.0	168.7	69,110,890	3.3	88.6	46,459,702	2.0	67.2
貸倒引当金	△ 370,697	0.0	100.0	△ 1,952,227	△ 0.1	526.6	△ 1,951,730	△ 0.1	100.0	△ 1,931,750	△ 0.1	99.0	△ 1,910,090	△ 0.1	98.9
貯蔵品	1,484,895	0.1	107.7	1,549,495	0.1	104.4	1,458,665	0.1	94.1	1,429,205	0.1	98.0	1,445,210	0.1	101.1
資産合計	1,778,979,230	100.0	102.1	1,790,232,311	100.0	100.6	1,973,378,186	100.0	110.2	2,122,708,354	100.0	107.6	2,355,392,332	100.0	111.0

(円)

科目	令和2年度			令和3年度			令和4年度			令和5年度			令和6年度		
	金額	構成比	前年度比	金額	構成比	前年度比	金額	構成比	前年度比	金額	構成比	前年度比	金額	構成比	前年度比
固定負債	144,317,966	8.1	118.8	151,742,761	8.5	105.1	232,939,816	11.8	153.5	249,894,523	11.8	107.3	357,979,687	15.2	143.3
企業債	88,929,306	5.0	135.2	96,918,765	5.4	109.0	178,841,101	9.1	184.5	196,044,931	9.2	109.6	304,819,346	12.9	155.5
引当金	55,388,660	3.1	99.4	54,823,996	3.1	99.0	54,098,715	2.7	98.7	53,849,592	2.5	99.5	53,160,341	2.3	98.7
流動負債	75,006,626	4.2	169.2	82,597,960	4.6	110.1	166,470,635	8.4	201.5	216,535,381	10.2	130.1	295,462,947	12.5	136.5
一年内償還予定企業債	5,849,251	0.3	111.7	6,410,541	0.4	109.6	8,077,664	0.4	126.0	7,796,170	0.4	96.5	11,225,585	0.5	144.0
未払金	53,462,560	3.0	228.7	54,441,922	3.0	101.8	141,732,886	7.2	260.3	192,730,572	9.1	136.0	264,130,033	11.2	137.0
未払費用	1,492,918	0.1	93.9	1,285,404	0.1	86.1	1,567,845	0.1	122.0	1,404,444	0.1	89.6	1,302,646	0.1	92.8
未払消費税及び地方消費税	253,600	0.0	2.7	3,087,800	0.2	1,217.6	0	-	-	0	-	-	-	-	-
引当金	3,851,000	0.2	87.6	4,401,930	0.2	114.3	2,968,000	0.2	67.4	3,238,000	0.2	109.1	3,344,000	0.1	103.3
その他流動負債	10,097,297	0.6	2,097.9	12,970,363	0.7	128.5	12,124,240	0.6	93.5	11,366,195	0.5	93.7	15,460,683	0.7	136.0
繰延収益	961,379,128	54.0	96.0	921,165,087	51.5	95.8	918,239,045	46.5	99.7	971,430,994	45.8	105.8	995,515,138	42.3	102.5
長期前受金	959,695,808	53.9	95.8	918,143,208	51.3	95.7	872,280,645	44.2	95.0	826,446,614	38.9	94.7	780,630,758	33.1	94.5
建設仮勘定長期前受金	1,683,320	0.1	-	3,021,879	0.2	179.5	45,958,400	2.3	1,520.9	144,984,380	6.8	315.5	214,884,380	9.1	148.2
負債合計	1,180,703,720	66.4	101.1	1,155,505,808	64.5	97.9	1,317,649,496	66.8	114.0	1,437,860,898	67.7	109.1	1,648,957,772	70.0	114.7
資本金	271,114,628	15.2	126.7	278,471,027	15.6	102.7	302,776,727	15.3	108.7	331,591,806	15.6	109.5	544,579,698	23.1	164.2
自己資本金	271,114,628	15.2	126.7	278,471,027	15.6	102.7	302,776,727	15.3	108.7	331,591,806	15.6	109.5	544,579,698	23.1	164.2
剰余金	327,160,882	18.4	90.7	356,255,476	19.9	108.9	352,951,963	17.9	99.1	353,255,650	16.6	100.1	161,854,862	6.9	45.8
利益剰余金(△欠損金)	327,160,882	18.4	90.7	356,255,476	19.9	108.9	352,951,963	17.9	99.1	353,255,650	16.6	100.1	161,854,862	6.9	45.8
減債積立金	15,762,920	0.9	105.0	9,913,669	0.6	62.9	3,503,128	0.2	35.3	9,975,336	0.5	284.8	15,004,830	0.6	150.4
利益積立金	101,173,656	5.7	100.0	101,173,656	5.7	100.0	101,173,656	5.1	100.0	101,173,656	4.8	100.0	101,173,656	4.3	100.0
建設改良積立金	179,139,404	10.1	354.0	184,411,458	10.3	102.9	162,006,920	8.2	87.9	0	-	-	0	-	-
当年度未処分利益剰余金 (△当年度未処理欠損金)	31,084,902	1.7	16.0	60,756,693	3.4	195.5	86,268,259	4.4	142.0	242,106,658	11.4	280.6	45,676,376	1.9	18.9
資本合計	598,275,510	33.6	104.1	634,726,503	35.5	106.1	655,728,690	33.2	103.3	684,847,456	32.3	104.4	706,434,560	30.0	103.2
負債・資本合計	1,778,979,230	100.0	102.1	1,790,232,311	100.0	100.6	1,973,378,186	100.0	110.2	2,122,708,354	100.0	107.6	2,355,392,332	100.0	111.0

岬水道事業

(円)

科目	令和2年度			令和3年度			令和4年度			令和5年度			令和6年度		
	金額	構成比	前年度比	金額	構成比	前年度比	金額	構成比	前年度比	金額	構成比	前年度比	金額	構成比	前年度比
固定資産	2,732,505,761	92.4	98.8	2,721,414,985	93.3	99.6	2,786,787,548	94.4	102.4	2,807,904,713	93.1	100.8	2,818,871,411	91.8	100.4
有形固定資産	2,731,462,812	92.4	98.8	2,718,479,154	93.2	99.5	2,775,741,606	94.0	102.1	2,799,170,247	92.8	100.8	2,812,448,421	91.6	100.5
土地	159,675,693	5.4	100.0	159,675,693	5.5	100.0	159,675,693	5.4	100.0	159,675,693	5.3	100.0	159,675,693	5.2	100.0
建物	1,370,137	0.0	89.1	1,201,873	0.0	87.7	1,033,609	0.0	86.0	865,345	0.0	83.7	721,133	0.0	83.3
構築物	2,489,085,938	84.2	98.5	2,426,716,277	83.2	97.5	2,386,200,164	80.8	98.3	2,431,293,038	80.6	101.9	2,419,025,171	78.8	99.5
機械及び装置	58,303,884	2.0	92.3	63,004,510	2.2	108.1	99,217,799	3.4	157.5	127,273,064	4.2	128.3	121,640,451	4.0	95.6
車両運搬具	769,004	0.0	63.6	521,708	0.0	67.8	476,231	0.0	91.3	476,231	0.0	100.0	476,231	0.0	100.0
工具器具及び備品	8,245,156	0.3	89.1	7,395,093	0.3	89.7	6,692,513	0.2	90.5	6,347,547	0.2	94.8	935,702	0.0	14.7
建設仮勘定	14,013,000	0.5	439.4	59,964,000	2.1	427.9	122,445,597	4.1	204.2	73,239,329	2.4	59.8	109,974,040	3.6	150.2
無形固定資産	1,042,949	0.0	41.9	2,935,831	0.1	281.5	11,045,942	0.4	376.2	8,734,466	0.3	79.1	6,422,990	0.2	73.5
水利権	1,042,949	0.0	41.9	378,413	0.0	36.3	0	-	-	0	-	-	0	-	-
ソフトウェア	-	-	-	2,557,418	0.1	-	11,045,942	0.4	431.9	8,734,466	0.3	79.1	6,422,990	0.2	73.5
流動資産	224,814,846	7.6	74.6	195,408,875	6.7	86.9	165,976,568	5.6	84.9	206,871,485	6.9	124.6	251,873,299	8.2	121.8
現金・預金	82,584,294	2.8	52.5	28,217,027	1.0	34.2	34,329,675	1.2	121.7	94,067,294	3.1	274.0	136,798,319	4.5	145.4
未収金	155,264,694	5.3	103.2	188,241,080	6.5	121.2	158,486,944	5.4	84.2	146,628,085	4.9	92.5	148,987,916	4.9	101.6
貸倒引当金	△ 14,825,185	△ 0.5	187.6	△ 22,025,185	△ 0.8	148.6	△ 28,081,425	△ 1.0	127.5	△ 35,281,425	△ 1.2	125.6	△ 34,905,375	△ 1.1	98.9
貯蔵品	1,791,043	0.1	132.8	975,953	0.0	54.5	1,241,374	0.0	127.2	1,457,531	0.0	117.4	992,439	0.0	68.1
資産合計	2,957,320,607	100.0	96.4	2,916,823,860	100.0	98.6	2,952,764,116	100.0	101.2	3,014,776,198	100.0	102.1	3,070,744,710	100.0	101.9

(円)

科目	令和2年度			令和3年度			令和4年度			令和5年度			令和6年度		
	金額	構成比	前年度比	金額	構成比	前年度比	金額	構成比	前年度比	金額	構成比	前年度比	金額	構成比	前年度比
固定負債	719,982,253	24.3	84.4	643,752,046	22.1	89.4	696,793,161	23.6	108.2	856,385,125	28.4	122.9	869,637,511	28.3	101.5
企業債	568,667,387	19.2	83.4	512,496,712	17.6	90.1	526,988,389	17.8	102.8	564,865,588	18.7	107.2	598,556,312	19.5	106.0
その他長期借入金	-	-	-	-	-	-	100,000,000	3.4	-	80,000,000	2.7	80.0	60,000,000	2.0	75.0
その他固定負債	140,000,000	4.7	87.5	120,000,000	4.1	85.7	60,000,000	2.0	50.0	200,000,000	6.6	333.3	200,000,000	6.5	100.0
引当金	11,314,866	0.4	103.9	11,255,334	0.4	99.5	9,804,772	0.3	87.1	11,519,537	0.4	117.5	11,081,199	0.4	96.2
流動負債	276,036,071	9.3	83.9	280,384,586	9.6	101.6	243,816,431	8.3	87.0	201,115,453	6.7	82.5	298,468,525	9.7	148.4
一年内償還予定企業債	143,579,284	4.9	94.3	123,070,675	4.2	85.7	95,008,323	3.2	77.2	71,122,801	2.4	74.9	70,509,276	2.3	99.1
一年内償還予定その他長期借入金	-	-	-	-	-	-	20,000,000	0.7	-	20,000,000	0.7	100.0	20,000,000	0.7	100.0
未払金	68,452,348	2.3	57.6	120,759,991	4.1	176.4	119,180,947	4.0	98.7	102,871,394	3.4	86.3	191,659,236	6.2	186.3
未払費用	209,981	0.0	72.8	525,480	0.0	250.3	1,252,279	0.0	238.3	1,132,013	0.0	90.4	640,639	0.0	56.6
未払消費税及び地方消費税	7,287,900	0.2	41.2	-	-	-	-	-	-	-	-	-	-	-	-
引当金	3,356,000	0.1	87.8	3,411,000	0.1	101.6	3,184,000	0.1	93.3	3,054,000	0.1	95.9	3,177,000	0.1	104.0
その他流動負債	53,150,558	1.8	147.8	32,617,440	1.1	61.4	5,190,882	0.2	15.9	2,935,245	0.1	56.5	12,482,374	0.4	425.3
繰延収益	852,788,227	28.8	100.6	850,697,431	29.2	99.8	874,617,069	29.6	102.8	857,270,064	28.4	98.0	853,742,332	27.8	99.6
長期前受金	851,275,137	28.8	100.4	831,340,188	28.5	97.7	838,302,492	28.4	100.8	839,430,268	27.8	100.1	822,082,052	26.8	97.9
建設仮勘定長期前受金	1,513,090	0.1	-	19,357,243	0.7	1,279.3	36,314,577	1.2	187.6	17,839,796	0.6	49.1	31,660,280	1.0	177.5
負債合計	1,848,806,551	62.5	91.1	1,774,834,063	60.8	96.0	1,815,226,661	61.5	102.3	1,914,770,642	63.5	105.5	2,021,848,368	65.8	105.6
資本金	548,903,151	18.6	572.4	756,294,861	25.9	137.8	826,876,844	28.0	109.3	826,876,844	27.4	100.0	826,876,844	26.9	100.0
自己資本金	548,903,151	18.6	572.4	756,294,861	25.9	137.8	826,876,844	28.0	109.3	826,876,844	27.4	100.0	826,876,844	26.9	100.0
剰余金	559,610,905	18.9	59.4	385,694,936	13.2	68.9	310,660,611	10.5	80.5	273,128,712	9.1	87.9	222,019,498	7.2	81.3
資本剰余金	281,637,212	9.5	100.0	281,637,212	9.7	100.0	281,637,212	9.5	100.0	281,637,212	9.3	100.0	281,637,212	9.2	100.0
国庫補助金	6,980,000	0.2	100.0	6,980,000	0.2	100.0	6,980,000	0.2	100.0	6,980,000	0.2	100.0	6,980,000	0.2	100.0
工事負担金	272,701,037	9.2	100.0	272,701,037	9.3	100.0	272,701,037	9.2	100.0	272,701,037	9.0	100.0	272,701,037	8.9	100.0
その他資本剰余金	1,956,175	0.1	100.0	1,956,175	0.1	100.0	1,956,175	0.1	100.0	1,956,175	0.1	100.0	1,956,175	0.1	100.0
利益剰余金(△欠損金)	277,973,693	9.4	42.1	104,057,724	3.6	37.4	29,023,399	1.0	27.9	△ 8,508,500	△ 0.3	△ 29.3	△ 59,617,714	△ 1.9	700.7
当年度未処分利益剰余金(△当年度未処理欠損金)	277,973,693	9.4	42.1	104,057,724	3.6	37.4	29,023,399	1.0	27.9	△ 8,508,500	△ 0.3	△ 29.3	△ 59,617,714	△ 1.9	700.7
資本合計	1,108,514,056	37.5	106.8	1,141,989,797	39.2	103.0	1,137,537,455	38.5	99.6	1,100,005,556	36.5	96.7	1,048,896,342	34.2	95.4
負債・資本合計	2,957,320,607	100.0	96.4	2,916,823,860	100.0	98.6	2,952,764,116	100.0	101.2	3,014,776,198	100.0	102.1	3,070,744,710	100.0	101.9

## 太子水道事業

(円)

科目	令和2年度			令和3年度			令和4年度			令和5年度			令和6年度		
	金額	構成比	前年度比	金額	構成比	前年度比	金額	構成比	前年度比	金額	構成比	前年度比	金額	構成比	前年度比
固定資産	2,243,527,889	69.5	103.5	2,238,372,110	72.0	99.8	2,243,943,844	71.9	100.2	2,225,726,263	72.2	99.2	2,312,369,601	75.7	103.9
有形固定資産	2,243,500,729	69.5	103.5	2,238,344,950	72.0	99.8	2,243,916,684	71.9	100.2	2,225,699,103	72.2	99.2	2,312,342,441	75.7	103.9
土地	279,140,819	8.6	100.0	279,140,819	9.0	100.0	279,140,819	8.9	100.0	279,140,819	9.1	100.0	279,140,819	9.1	100.0
建物	25,984,862	0.8	113.9	23,902,238	0.8	92.0	21,819,614	0.7	91.3	19,736,990	0.6	90.5	19,063,626	0.6	96.6
構築物	1,565,868,805	48.5	97.7	1,542,392,956	49.6	98.5	1,578,120,766	50.6	102.3	1,539,065,265	49.9	97.5	1,600,211,685	52.4	104.0
機械及び装置	362,508,605	11.2	147.8	342,062,750	11.0	94.4	318,294,091	10.2	93.1	298,031,921	9.7	93.6	358,443,993	11.7	120.3
車両運搬具	219,654	0.0	81.6	219,654	0.0	100.0	219,654	0.0	100.0	219,654	0.0	100.0	219,654	0.0	100.0
工具器具及び備品	339,475	0.0	54.7	22,480,691	0.7	6,622.2	18,449,507	0.6	82.1	15,678,523	0.5	85.0	1,066,863	0.0	6.8
建設仮勘定	9,438,509	0.3	56.1	28,145,842	0.9	298.2	27,872,233	0.9	99.0	73,825,931	2.4	264.9	54,195,801	1.8	73.4
投資その他の資産	27,160	0.0	100.0	27,160	0.0	100.0	27,160	0.0	100.0	27,160	0.0	100.0	27,160	0.0	100.0
出資金	27,160	0.0	100.0	27,160	0.0	100.0	27,160	0.0	100.0	27,160	0.0	100.0	27,160	0.0	100.0
流動資産	984,042,842	30.5	110.8	871,248,315	28.0	88.5	876,620,089	28.1	100.6	855,537,268	27.8	97.6	742,779,930	24.3	86.8
現金・預金	933,819,166	28.9	111.2	808,118,822	26.0	86.5	829,168,747	26.6	102.6	800,190,886	26.0	96.5	679,335,221	22.2	84.9
未収金	50,888,923	1.6	105.5	63,165,067	2.0	124.1	47,596,456	1.5	75.4	55,563,815	1.8	116.7	63,625,492	2.1	114.5
貸倒引当金	△ 1,052,557	0.0	99.1	△ 573,254	0.0	54.5	△ 573,254	0.0	100.0	△ 556,693	0.0	97.1	△ 556,693	0.0	100.0
貯蔵品	387,310	0.0	71.5	537,680	0.0	138.8	428,140	0.0	79.6	339,260	0.0	79.2	375,910	0.0	110.8
資産合計	3,227,570,731	100.0	105.6	3,109,620,425	100.0	96.3	3,120,563,933	100.0	100.4	3,081,263,531	100.0	98.7	3,055,149,531	100.0	99.2

(円)

科目	令和2年度			令和3年度			令和4年度			令和5年度			令和6年度		
	金額	構成比	前年度比	金額	構成比	前年度比	金額	構成比	前年度比	金額	構成比	前年度比	金額	構成比	前年度比
固定負債	162,738,877	5.0	87.4	138,417,337	4.5	85.1	117,574,806	3.8	84.9	97,430,484	3.2	82.9	79,910,806	2.6	82.0
企業債	153,844,115	4.8	87.0	130,193,114	4.2	84.6	110,211,854	3.5	84.7	90,363,366	2.9	82.0	73,331,344	2.4	81.2
引当金	8,894,762	0.3	95.6	8,224,223	0.3	92.5	7,362,952	0.2	89.5	7,067,118	0.2	96.0	6,579,462	0.2	93.1
流動負債	204,819,551	6.3	373.0	89,606,739	2.9	43.7	104,626,230	3.4	116.8	87,875,393	2.9	84.0	65,194,294	2.1	74.2
一年内償還予定企業債	22,995,443	0.7	102.8	23,651,001	0.8	102.9	19,981,260	0.6	84.5	19,848,488	0.6	99.3	17,032,022	0.6	85.8
未払金	172,291,382	5.3	770.6	49,993,934	1.6	29.0	76,881,317	2.5	153.8	57,263,270	1.9	74.5	40,873,963	1.3	71.4
未払費用	130,834	0.0	73.3	102,826	0.0	78.6	65,967	0.0	64.2	128,265	0.0	194.4	811,363	0.0	632.6
前受金	-	-	-	1,023,052	0.0	-	993,779	0.0	97.1	906,211	0.0	91.2	88,809	0.0	9.8
未払消費税及び地方消費税	-	-	-	5,941,800	0.2	-	-	-	-	4,143,400	0.1	-	-	-	-
引当金	5,234,000	0.2	106.6	5,582,767	0.2	106.7	4,808,669	0.2	86.1	4,302,124	0.1	89.5	4,458,000	0.1	103.6
その他流動負債	4,167,892	0.1	81.6	3,311,359	0.1	79.4	1,895,238	0.1	57.2	1,283,635	0.0	67.7	1,930,137	0.1	150.4
繰延収益	589,581,304	18.3	104.8	581,257,116	18.7	98.6	583,050,313	18.7	100.3	577,992,059	18.8	99.1	606,099,137	19.8	104.9
長期前受金	587,821,214	18.2	105.1	575,361,806	18.5	97.9	576,290,133	18.5	100.2	559,988,359	18.2	97.2	593,412,347	19.4	106.0
建設仮勘定長期前受金	1,760,090	0.1	49.7	5,895,310	0.2	334.9	6,760,180	0.2	114.7	18,003,700	0.6	266.3	12,686,790	0.4	70.5
負債合計	957,139,732	29.7	119.1	809,281,192	26.0	84.6	805,251,349	25.8	99.5	763,297,936	24.8	94.8	751,204,237	24.6	98.4
資本金	1,014,574,932	31.4	106.7	1,164,908,408	37.5	114.8	1,264,059,591	40.5	108.5	1,330,355,765	43.2	105.2	1,395,218,610	45.7	104.9
自己資本金	1,014,574,932	31.4	106.7	1,164,908,408	37.5	114.8	1,264,059,591	40.5	108.5	1,330,355,765	43.2	105.2	1,395,218,610	45.7	104.9
剰余金	1,255,856,067	38.9	96.5	1,135,430,825	36.5	90.4	1,051,252,993	33.7	92.6	987,609,830	32.1	93.9	908,726,684	29.7	92.0
資本剰余金	878,082,841	27.2	100.0	878,082,841	28.2	100.0	878,082,841	28.1	100.0	878,082,841	28.5	100.0	878,082,841	28.7	100.0
工事負担金	274,481,974	8.5	100.0	274,481,974	8.8	100.0	148,786,974	4.8	54.2	148,786,974	4.8	100.0	148,786,974	4.9	100.0
受贈財産評価額	15,062,301	0.5	100.0	15,062,301	0.5	100.0	140,757,301	4.5	934.5	140,757,301	4.6	100.0	140,757,301	4.6	100.0
その他資本剰余金	588,538,566	18.2	100.0	588,538,566	18.9	100.0	588,538,566	18.9	100.0	588,538,566	19.1	100.0	588,538,566	19.3	100.0
利益剰余金(△欠損金)	377,773,226	11.7	89.3	257,347,984	8.3	68.1	173,170,152	5.5	67.3	109,526,989	3.6	63.2	30,643,843	1.0	28.0
減債積立金	86,638,837	2.7	-	63,643,394	2.0	73.5	39,992,393	1.3	62.8	20,011,133	0.6	50.0	2,815,656	0.1	14.1
建設改良積立金	122,589,417	3.8	113.1	64,645,173	2.1	52.7	-	-	-	22,000,000	0.7	-	22,000,000	0.7	100.0
当年度未処分利益剰余金 (△当年度未処理欠損金)	168,544,972	5.2	53.6	129,059,417	4.2	76.6	133,177,759	4.3	103.2	67,515,856	2.2	50.7	5,828,187	0.2	8.6
資本合計	2,270,430,999	70.3	100.8	2,300,339,233	74.0	101.3	2,315,312,584	74.2	100.7	2,317,965,595	75.2	100.1	2,303,945,294	75.4	99.4
負債・資本合計	3,227,570,731	100.0	105.6	3,109,620,425	100.0	96.3	3,120,563,933	100.0	100.4	3,081,263,531	100.0	98.7	3,055,149,531	100.0	99.2

河南水道事業

(円)

科目	令和2年度			令和3年度			令和4年度			令和5年度			令和6年度		
	金額	構成比	前年度比	金額	構成比	前年度比	金額	構成比	前年度比	金額	構成比	前年度比	金額	構成比	前年度比
固定資産				3,378,508,447	77.2	-	3,353,433,560	77.2	99.3	3,367,385,363	76.4	100.4	3,463,783,543	79.8	102.9
有形固定資産				3,378,508,447	77.2	-	3,353,433,560	77.2	99.3	3,367,385,363	76.4	100.4	3,463,783,543	79.8	102.9
土地				269,372,782	6.2	-	269,372,782	6.2	100.0	269,372,782	6.1	100.0	269,372,782	6.2	100.0
建物				190,359,950	4.4	-	185,232,122	4.3	97.3	180,104,294	4.1	97.2	176,950,873	4.1	98.2
構築物				2,691,620,490	61.5	-	2,721,619,656	62.7	101.1	2,752,326,723	62.5	101.1	2,825,403,501	65.1	102.7
機械及び装置				197,258,417	4.5	-	163,531,037	3.8	82.9	134,640,927	3.1	82.3	177,056,376	4.1	131.5
車両運搬具				91,000	0.0	-	91,000	0.0	100.0	91,000	0.0	100.0	91,000	0.0	100.0
工具器具及び備品				365,026	0.0	-	338,350	0.0	92.7	311,674	0.0	92.1	284,998	0.0	91.4
建設仮勘定				29,440,782	0.7	-	13,248,613	0.3	45.0	30,537,963	0.7	230.5	14,624,013	0.3	47.9
投資その他の資産				-	-	-	-	-	-	-	-	-	0	-	-
その他資産				-	-	-	-	-	-	-	-	-	0	-	-
流動資産				995,741,139	22.8	-	990,344,349	22.8	99.5	1,039,250,567	23.6	104.9	879,072,748	20.2	84.6
現金・預金				916,926,733	21.0	-	875,723,026	20.2	95.5	943,610,044	21.4	107.8	753,836,030	17.4	79.9
未収金				77,657,018	1.8	-	113,423,166	2.6	146.1	94,429,266	2.1	83.3	123,950,573	2.9	131.3
貸倒引当金				△ 907,682	0.0	-	△ 862,333	0.0	95.0	△ 846,233	0.0	98.1	△ 771,345	0.0	91.2
貯蔵品				2,065,070	0.0	-	2,060,490	0.0	99.8	2,057,490	0.0	99.9	2,057,490	0.0	100.0
資産合計				4,374,249,586	100.0	-	4,343,777,909	100.0	99.3	4,406,635,930	100.0	101.4	4,342,856,291	100.0	98.6

※統合前の年度は空白(塗りつぶし)

(円)

科目	令和2年度			令和3年度			令和4年度			令和5年度			令和6年度		
	金額	構成比	前年度比	金額	構成比	前年度比	金額	構成比	前年度比	金額	構成比	前年度比	金額	構成比	前年度比
固定負債				405,827,244	9.3	-	377,691,533	8.7	93.1	349,935,927	7.9	92.7	322,356,244	7.4	92.1
企業債				345,594,421	7.9	-	318,546,632	7.3	92.2	291,164,711	6.6	91.4	264,618,904	6.1	90.9
引当金				60,232,823	1.4	-	59,144,901	1.4	98.2	58,771,216	1.3	99.4	57,737,340	1.3	98.2
流動負債				73,565,150	1.7	-	64,800,317	1.5	88.1	138,512,813	3.1	213.8	79,628,622	1.8	57.5
一年内償還予定企業債				26,486,606	0.6	-	27,048,789	0.6	102.1	27,381,921	0.6	101.2	26,545,807	0.6	96.9
未払金				29,995,663	0.7	-	26,682,342	0.6	89.0	105,448,051	2.4	395.2	37,070,910	0.9	35.2
未払費用				288,194	0.0	-	346,967	0.0	120.4	336,750	0.0	97.1	715,016	0.0	212.3
前受金				800,000	0.0	-	700,000	0.0	87.5	300,000	0.0	42.9	0	-	-
未払消費税及び地方消費税				7,587,600	0.2	-	577,700	0.0	7.6	0	-	-	0	-	-
引当金				5,031,000	0.1	-	5,932,000	0.1	117.9	4,907,000	0.1	82.7	5,109,000	0.1	104.1
その他流動負債				3,376,087	0.1	-	3,512,519	0.1	104.0	139,091	0.0	4.0	10,187,889	0.2	7,324.6
繰延収益				1,347,995,032	30.8	-	1,310,381,186	30.2	97.2	1,283,274,422	29.1	97.9	1,272,313,976	29.3	99.1
長期前受金				1,346,131,654	30.8	-	1,308,616,405	30.1	97.2	1,271,987,121	28.9	97.2	1,261,397,975	29.0	99.2
建設仮勘定長期前受金				1,863,378	0.0	-	1,764,781	0.0	94.7	11,287,301	0.3	639.6	10,916,001	0.3	96.7
負債合計				1,827,387,426	41.8	-	1,752,873,036	40.4	95.9	1,771,723,162	40.2	101.1	1,674,298,842	38.6	94.5
資本金				2,126,892,370	48.6	-	2,165,806,288	49.9	101.8	2,290,657,139	52.0	105.8	2,433,061,394	56.0	106.2
自己資本金				2,126,892,370	48.6	-	2,165,806,288	49.9	101.8	2,290,657,139	52.0	105.8	2,433,061,394	56.0	106.2
剰余金				419,968,790	9.6	-	425,098,585	9.8	101.2	344,255,629	7.8	81.0	235,496,055	5.4	68.4
資本剰余金				128,964,369	2.9	-	128,964,369	3.0	100.0	128,961,369	2.9	100.0	131,290,919	3.0	101.8
国庫補助金等				3,009,000	0.1	-	3,009,000	0.1	100.0	3,009,000	0.1	100.0	3,009,000	0.1	100.0
工事負担金				1,743,600	0.0	-	1,743,600	0.0	100.0	1,743,600	0.0	100.0	1,743,600	0.0	100.0
受贈財産評価額				120,907,657	2.8	-	120,907,657	2.8	100.0	120,907,657	2.7	100.0	123,234,207	2.8	101.9
寄付金				1,500,000	0.0	-	1,500,000	0.0	100.0	1,500,000	0.0	100.0	1,500,000	0.0	100.0
その他資本剰余金				1,804,112	0.0	-	1,804,112	0.0	100.0	1,804,112	0.0	100.0	1,804,112	0.0	100.0
利益剰余金(△欠損金)				291,004,421	6.7	-	296,134,216	6.8	101.8	215,291,260	4.9	72.7	104,205,136	2.4	48.4
減債積立金				25,334,128	0.6	-	15,339,093	0.4	60.5	32,686,630	0.7	213.1	53,928,000	1.2	165.0
利益積立金				30,000,000	0.7	-	30,000,000	0.7	100.0	30,000,000	0.7	100.0	30,000,000	0.7	100.0
建設改良積立金				213,247,946	4.9	-	115,236,314	2.7	54.0	0	-	-	5,922,341	0.1	-
当年度未処分利益剰余金 (△当年度未処理欠損金)				22,422,347	0.5	-	135,558,809	3.1	604.6	152,604,630	3.5	112.6	14,354,795	0.3	9.4
資本合計				2,546,861,160	58.2	-	2,590,904,873	59.6	101.7	2,634,912,768	59.8	101.7	2,668,557,449	61.4	101.3
負債・資本合計				4,374,248,586	100.0	-	4,343,777,909	100.0	99.3	4,406,635,930	100.0	101.4	4,342,856,291	100.0	98.6

※統合前の年度は空白(塗りつぶし)

科目	令和2年度			令和3年度			令和4年度			令和5年度			令和6年度		
	金額	構成比	前年度比	金額	構成比	前年度比	金額	構成比	前年度比	金額	構成比	前年度比	金額	構成比	前年度比
固定資産	1,797,610,855	91.5	100.0	1,778,470,086	91.4	98.9	1,830,201,450	88.9	102.9	1,949,635,020	86.6	106.5	2,080,437,280	87.2	106.7
有形固定資産	1,797,610,855	91.5	100.0	1,778,470,086	91.4	98.9	1,830,201,450	88.9	102.9	1,949,635,020	86.6	106.5	2,080,437,280	87.2	106.7
土地	103,350,532	5.3	100.0	103,350,532	5.3	100.0	103,350,532	5.0	100.0	103,350,532	4.6	100.0	103,350,532	4.3	100.0
建物	15,562,896	0.8	92.8	14,476,644	0.7	93.0	13,393,880	0.7	92.5	12,827,888	0.6	95.8	13,414,439	0.6	104.6
構築物	1,273,786,826	64.9	96.0	1,224,759,155	62.9	96.2	1,212,595,932	58.9	99.0	1,173,124,658	52.1	96.7	1,126,232,349	47.2	96.0
機械及び装置	210,674,709	10.7	97.3	199,034,067	10.2	94.5	187,621,751	9.1	94.3	176,809,483	7.9	94.2	166,162,638	7.0	94.0
車両運搬具	57,395	0.0	100.0	57,395	0.0	100.0	57,395	0.0	100.0	57,395	0.0	100.0	57,395	0.0	100.0
工具器具及び備品	2,885,720	0.1	56.5	1,920,280	0.1	66.5	8,849,528	0.4	460.8	7,267,868	0.3	82.1	5,686,208	0.2	78.2
建設仮勘定	191,292,777	9.7	149.0	234,872,013	12.1	122.8	304,332,432	14.8	129.6	476,197,196	21.2	156.5	665,533,719	27.9	139.8
流動資産	166,441,157	8.5	110.1	167,568,632	8.6	100.7	228,516,641	11.1	136.4	300,655,877	13.4	131.6	306,215,553	12.8	101.8
現金・預金	149,318,366	7.6	118.1	143,697,427	7.4	96.2	204,795,587	9.9	142.5	279,409,636	12.4	136.4	287,767,716	12.1	103.0
未収金	16,825,763	0.9	68.5	23,772,455	1.2	141.3	23,648,115	1.1	99.5	21,143,881	0.9	89.4	18,358,830	0.8	86.8
その他流動資産	297,028	0.0	140.1	98,750	0.0	33.2	72,939	0.0	73.9	102,360	0.0	140.3	89,007	0.0	87.0
資産合計	1,964,052,012	100.0	100.8	1,946,038,718	100.0	99.1	2,058,718,091	100.0	105.8	2,250,290,897	100.0	109.3	2,386,652,833	100.0	106.1

科目	令和2年度			令和3年度			令和4年度			令和5年度			令和6年度		
	金額	構成比	前年度比	金額	構成比	前年度比	金額	構成比	前年度比	金額	構成比	前年度比	金額	構成比	前年度比
固定負債	578,723,471	29.5	96.2	545,405,134	28.0	94.2	533,975,710	25.9	97.9	554,234,315	24.6	103.8	593,657,560	24.9	107.1
企業債	560,252,836	28.5	96.2	527,322,706	27.1	94.1	516,391,913	25.1	97.9	536,821,790	23.9	104.0	576,718,895	24.2	107.4
引当金	18,470,635	0.9	98.7	18,082,428	0.9	97.9	17,583,797	0.9	97.2	17,412,525	0.8	99.0	16,938,665	0.7	97.3
流動負債	83,674,778	4.3	90.2	67,050,105	3.4	80.1	150,989,645	7.3	225.2	234,280,917	10.4	155.2	236,199,748	9.9	100.8
一年内償還予定企業債	35,395,944	1.8	121.2	39,530,130	2.0	111.7	38,915,831	1.9	98.4	39,170,123	1.7	100.7	37,002,895	1.6	94.5
未払金	36,505,528	1.9	68.4	15,694,527	0.8	43.0	103,661,170	5.0	660.5	187,954,825	8.4	181.3	190,461,575	8.0	101.3
未払費用	554,126	0.0	87.0	594,134	0.0	107.2	554,608	0.0	93.3	425,088	0.0	76.6	514,722	0.0	121.1
前受金	492,450	0.0	100.0	66,000	0.0	13.4	66,000	0.0	100.0	132,000	0.0	200.0	33,000	0.0	25.0
未払消費税及び地方消費税	3,379,300	0.2	-	3,218,900	0.2	95.3	-	-	-	-	-	-	-	-	-
引当金	4,224,000	0.2	97.2	4,206,000	0.2	99.6	3,878,000	0.2	92.2	4,081,000	0.2	105.2	4,226,000	0.2	103.6
その他流動負債	3,123,430	0.2	65.9	3,740,414	0.2	119.8	3,914,036	0.2	104.6	2,517,881	0.1	64.3	3,961,556	0.2	157.3
繰延収益	634,511,853	32.3	98.8	617,921,252	31.8	97.4	623,860,247	30.3	101.0	647,782,606	28.8	103.8	672,964,802	28.2	103.9
長期前受金	574,634,121	29.3	96.2	552,134,420	28.4	96.1	536,709,785	26.1	97.2	514,365,413	22.9	95.8	492,077,609	20.6	95.7
建設仮勘定長期前受金	59,877,732	3.0	133.2	65,786,832	3.4	109.9	87,150,462	4.2	132.5	133,417,193	5.9	153.1	180,887,193	7.6	135.6
負債合計	1,296,910,102	66.0	97.0	1,230,376,491	63.2	94.9	1,308,825,602	63.6	106.4	1,436,297,838	63.8	109.7	1,502,822,110	63.0	104.6
資本金	450,590,850	22.9	106.7	472,550,522	24.3	104.9	508,430,831	24.7	107.6	565,374,733	25.1	111.2	623,600,816	26.1	110.3
自己資本金	450,590,850	22.9	106.7	472,550,522	24.3	104.9	508,430,831	24.7	107.6	565,374,733	25.1	111.2	623,600,816	26.1	110.3
剰余金	216,551,060	11.0	114.3	243,111,705	12.5	112.3	241,461,658	11.7	99.3	248,618,326	11.0	103.0	260,229,907	10.9	104.7
資本剰余金	167,832,991	8.5	100.0	167,832,991	8.6	100.0	167,832,991	8.2	100.0	167,832,991	7.5	100.0	167,832,991	7.0	100.0
国庫補助金	-	-	-	-	-	-	-	-	-	-	-	-	-	-	-
工事負担金	44,313,732	2.3	100.0	44,313,732	2.3	100.0	44,313,732	2.2	100.0	44,313,732	2.0	100.0	44,313,732	1.9	100.0
他団体補助金	9,524	0.0	100.0	9,524	0.0	100.0	9,524	0.0	100.0	9,524	0.0	100.0	9,524	0.0	100.0
受贈財産評価額	123,488,692	6.3	100.0	123,488,692	6.3	100.0	123,488,692	6.0	100.0	123,488,692	5.5	100.0	123,488,692	5.2	100.0
その他資本剰余金	21,043	0.0	100.0	21,043	0.0	100.0	21,043	0.0	100.0	21,043	0.0	100.0	21,043	0.0	100.0
利益剰余金(△欠損金)	48,718,069	2.5	225.2	75,278,714	3.9	154.5	73,628,667	3.6	97.8	80,785,335	3.6	109.7	92,396,916	3.9	114.4
当年度未処分利益剰余金 (△当年度未処理欠損金)	48,718,069	2.5	225.2	75,278,714	3.9	154.5	73,628,667	3.6	97.8	80,785,335	3.6	109.7	92,396,916	3.9	114.4
資本合計	667,141,910	34.0	109.1	715,662,227	36.8	107.3	749,892,489	36.4	104.8	813,993,059	36.2	108.5	883,830,723	37.0	108.6
負債・資本合計	1,964,052,012	100.0	100.8	1,946,038,718	100.0	99.1	2,058,718,091	100.0	105.8	2,250,290,897	100.0	109.3	2,386,652,833	100.0	106.1

③ 給水原価内訳

藤井寺水道事業

(円)

科目	令和2年度		令和3年度		令和4年度		令和5年度		令和6年度	
	金額	有収水量 1 m <sup>3</sup> 当	金額	有収水量 1 m <sup>3</sup> 当	金額	有収水量 1 m <sup>3</sup> 当	金額	有収水量 1 m <sup>3</sup> 当	金額	有収水量 1 m <sup>3</sup> 当
人件費			105,835,963	15.86	114,965,972	17.54	97,988,558	15.15	110,897,122	17.41
動力費			53,940,797	8.08	67,790,312	10.34	55,378,058	8.56	53,945,727	8.47
修繕費			17,705,380	2.65	18,579,889	2.83	27,200,808	4.20	23,592,055	3.70
薬品費			2,413,378	0.36	2,280,873	0.35	2,608,611	0.40	1,660,019	0.26
支払利息			38,125,089	5.71	32,961,241	5.03	29,514,462	4.56	27,166,544	4.27
減価償却費			389,863,676	58.42	396,518,864	60.49	399,789,253	61.79	398,461,010	62.56
受水費			227,772,432	34.13	221,044,176	33.72	216,545,832	33.47	320,580,211	50.33
委託料			183,790,239	27.54	183,365,224	27.97	185,270,489	28.64	214,111,768	33.62
その他			87,717,406	13.15	67,164,706	10.25	69,986,185	10.82	23,298,744	3.66
長期前受金戻入			△ 133,898,601	△ 20.07	△ 129,358,689	△ 19.73	△ 135,431,348	△ 20.93	△ 135,313,949	△ 21.24
金額合計/給水原価			973,265,759	145.85	975,312,568	148.79	948,850,908	146.66	1,038,399,251	163.03

※統合前の年度は空白（塗りつぶし）

泉南水道事業

(円)

科目	令和2年度		令和3年度		令和4年度		令和5年度		令和6年度	
	金額	有収水量 1 m <sup>3</sup> 当	金額	有収水量 1 m <sup>3</sup> 当	金額	有収水量 1 m <sup>3</sup> 当	金額	有収水量 1 m <sup>3</sup> 当	金額	有収水量 1 m <sup>3</sup> 当
人件費	113,238,496	16.77	110,720,382	16.58	106,778,805	16.25	98,060,866	15.14	94,379,004	15.48
動力費	41,032,880	6.08	41,073,427	6.15	52,488,817	7.99	42,744,945	6.60	42,989,000	7.05
修繕費	41,795,503	6.19	49,512,779	7.41	71,737,451	10.92	81,856,386	12.64	71,935,563	11.80
薬品費	540,930	0.08	563,550	0.08	628,260	0.10	628,120	0.10	644,930	0.11
支払利息	46,830,565	6.93	41,970,267	6.28	37,342,253	5.68	33,939,504	5.24	29,575,332	4.85
減価償却費	452,746,769	67.04	418,968,931	62.73	401,738,508	61.14	186,901,126	28.86	363,778,382	59.66
受水費	516,372,616	76.46	524,050,848	78.47	515,246,832	78.42	509,773,392	78.72	499,856,400	81.98
委託料	101,675,901	15.06	111,122,053	16.64	135,828,923	20.67	141,603,643	21.87	145,086,701	23.79
その他	156,461,024	23.17	31,026,812	4.65	41,575,606	6.33	233,731,953	36.09	36,539,560	5.99
長期前受金戻入	△ 280,786,292	△ 41.58	△ 218,648,425	△ 32.74	△ 213,428,964	△ 32.48	△ 197,967,557	△ 30.57	△ 190,832,717	△ 31.30
金額合計/給水原価	1,189,908,392	176.20	1,110,360,624	166.26	1,149,936,491	175.02	1,131,272,378	174.69	1,093,952,155	179.41

## 四條堰水道事業

(円)

科目	令和2年度		令和3年度		令和4年度		令和5年度		令和6年度	
	金額	有収水量 1 m <sup>3</sup> 当	金額	有収水量 1 m <sup>3</sup> 当	金額	有収水量 1 m <sup>3</sup> 当	金額	有収水量 1 m <sup>3</sup> 当	金額	有収水量 1 m <sup>3</sup> 当
人件費	164,472,994	29.07	157,467,945	28.43	127,566,367	23.06	129,731,490	23.58	131,347,119	24.45
動力費	32,379,466	5.72	27,652,836	4.99	34,713,071	6.28	27,902,254	5.07	30,643,793	5.70
修繕費	26,205,133	4.63	21,401,365	3.87	19,815,545	3.58	14,565,389	2.65	28,368,701	5.28
薬品費	421,800	0.07	401,850	0.07	541,190	0.10	691,900	0.14	748,800	0.15
支払利息	37,318,646	6.59	34,017,698	6.14	30,266,123	5.47	27,309,254	4.96	25,432,136	4.73
減価償却費	245,811,318	43.44	278,720,088	50.32	277,673,448	50.20	272,801,253	49.58	284,512,840	52.96
受水費	406,202,603	71.79	416,420,216	75.19	416,681,933	75.33	412,215,938	74.92	413,592,552	76.98
委託料	72,009,456	12.73	65,454,131	11.82	79,561,129	14.38	79,461,173	14.44	91,717,559	17.07
その他	81,529,171	14.41	74,442,122	13.44	105,185,455	19.02	62,096,859	11.28	64,739,811	12.05
長期前受金戻入	△ 111,131,152	△ 19.64	△ 113,549,780	△ 20.50	△ 112,239,312	△ 20.29	△ 114,394,185	△ 20.79	△ 112,403,081	△ 20.92
金額合計/給水原価	955,219,435	168.81	962,428,471	173.77	979,764,949	177.13	912,381,325	165.83	958,700,230	178.45

## 大阪狭山水道事業

(円)

科目	令和2年度		令和3年度		令和4年度		令和5年度		令和6年度	
	金額	有収水量 1 m <sup>3</sup> 当	金額	有収水量 1 m <sup>3</sup> 当	金額	有収水量 1 m <sup>3</sup> 当	金額	有収水量 1 m <sup>3</sup> 当	金額	有収水量 1 m <sup>3</sup> 当
人件費			82,093,465	13.28	98,213,142	16.27	93,157,751	15.67	114,774,289	19.39
動力費			16,808,793	2.72	20,754,855	3.44	11,803,015	1.99	10,450,527	1.77
修繕費			15,548,912	2.52	30,505,445	5.05	29,380,167	4.94	49,766,074	8.41
薬品費			121,170	0.02	133,030	0.02	48,960	0.01	129,290	0.02
支払利息			24,550,941	3.97	21,834,558	3.62	20,635,017	3.47	18,996,913	3.21
減価償却費			234,334,216	37.92	232,745,558	38.56	238,737,191	40.15	254,738,893	43.02
受水費			446,418,144	72.24	435,985,920	72.24	432,534,744	72.75	430,626,240	72.73
委託料			151,796,628	24.56	166,007,737	27.50	181,113,246	30.46	180,084,932	30.42
その他			76,939,246	12.45	54,164,205	8.97	49,844,033	8.38	50,486,450	8.53
長期前受金戻入			△115,251,810	△18.65	△114,180,620	△18.92	-113,096,758	△ 19.02	-123,456,257	△ 20.85
金額合計/給水原価			933,359,705	151.03	946,163,830	156.76	944,157,366	158.80	986,597,351	166.63

※統合前の年度は空白（塗りつぶし）

阪南水道事業

(円)

科目	令和2年度		令和3年度		令和4年度		令和5年度		令和6年度	
	金額	有収水量 1 m <sup>3</sup> 当	金額	有収水量 1 m <sup>3</sup> 当	金額	有収水量 1 m <sup>3</sup> 当	金額	有収水量 1 m <sup>3</sup> 当	金額	有収水量 1 m <sup>3</sup> 当
人件費	100,558,780	18.29	92,067,907	17.17	91,032,908	17.44	91,098,573	17.80	98,058,353	19.49
動力費	26,264,234	4.78	27,494,190	5.13	30,514,290	5.84	22,710,235	4.44	26,769,985	5.32
修繕費	26,141,765	4.75	23,260,430	4.34	25,238,330	4.83	23,834,416	4.66	27,405,370	5.45
薬品費	2,720	0.00	13,600	0.00	141,000	0.03	74,250	0.01	112,860	0.02
支払利息	35,347,608	6.43	31,953,771	5.96	28,718,108	5.50	27,412,974	5.35	26,719,378	5.31
減価償却費	340,931,535	61.99	338,353,120	63.09	331,512,749	63.50	330,586,769	64.58	336,042,817	66.79
受水費	404,045,286	73.47	414,540,720	77.30	404,147,520	77.41	396,560,736	77.47	392,551,128	78.02
委託料	113,418,903	20.62	123,466,228	23.02	123,045,829	23.57	124,772,335	24.37	124,745,722	24.79
その他	50,236,461	9.14	33,889,473	6.32	34,715,826	6.65	32,144,010	6.28	34,104,240	6.78
長期前受金戻入	△ 111,506,933	△ 20.28	△ 105,375,995	△ 19.65	△ 101,873,978	△ 19.51	△ 102,666,248	△ 20.06	△ 108,004,500	△ 21.47
金額合計/給水原価	985,440,359	179.19	979,663,444	182.68	967,192,582	185.26	946,528,050	184.90	958,505,353	190.50

豊能地域水道事業

(円)

科目	令和2年度		令和3年度		令和4年度		令和5年度		令和6年度	
	金額	有収水量 1 m <sup>3</sup> 当	金額	有収水量 1 m <sup>3</sup> 当	金額	有収水量 1 m <sup>3</sup> 当	金額	有収水量 1 m <sup>3</sup> 当	金額	有収水量 1 m <sup>3</sup> 当
人件費	72,214,904	41.10	72,008,185	42.04	63,584,073	38.12	63,201,613	38.83	84,877,520	35.88
動力費	7,891,306	4.49	7,771,417	4.54	7,717,201	4.63	6,118,146	3.76	24,773,475	10.47
修繕費	20,384,648	11.60	29,394,537	17.16	22,927,020	13.75	37,330,832	22.94	52,251,988	22.09
薬品費	146,050	0.08	174,500	0.10	213,000	0.13	284,640	0.17	329,940	0.14
支払利息	27,989,115	15.93	25,076,179	14.64	22,621,563	13.56	20,442,180	12.56	53,479,949	22.61
減価償却費	269,850,518	153.59	286,913,663	167.49	293,853,792	176.20	295,243,058	181.40	476,715,762	201.54
受水費	151,076,336	85.99	145,171,342	84.75	137,310,339	82.34	142,668,206	87.66	214,723,483	90.78
委託料	46,413,630	26.42	48,718,973	28.44	55,301,552	33.16	49,772,611	30.58	93,969,287	39.73
その他	37,314,242	21.24	57,898,932	33.80	38,619,920	23.16	29,729,905	18.27	44,340,953	18.75
長期前受金戻入	△ 131,984,450	△ 75.12	△ 145,281,554	△ 84.81	△ 131,551,103	△ 78.88	△ 129,860,785	△ 79.79	△ 198,734,222	△ 84.02
金額合計/給水原価	501,296,299	285.32	527,846,174	308.15	510,597,357	306.17	514,930,406	316.38	846,728,135	357.97

※令和6年度の数値の大幅な増加は、能勢町水道事業が統合したことによるものです。

## 忠岡水道事業

(円)

科目	令和 2 年 度		令和 3 年 度		令和 4 年 度		令和 5 年 度		令和 6 年 度	
	金 額	有収水量 1 m <sup>3</sup> 当	金 額	有収水量 1 m <sup>3</sup> 当	金 額	有収水量 1 m <sup>3</sup> 当	金 額	有収水量 1 m <sup>3</sup> 当	金 額	有収水量 1 m <sup>3</sup> 当
人件費	22,709,413	12.30	21,626,013	11.94	20,138,443	12.03	26,707,492	16.08	31,558,896	20.60
動力費	7,524,782	4.08	8,172,496	4.51	9,607,402	5.74	8,553,880	5.15	8,871,838	5.79
修繕費	16,259,992	8.81	25,485,833	14.07	12,155,130	7.26	24,663,452	14.84	18,676,458	12.19
薬品費	67,280	0.04	49,640	0.03	21,000	0.01	132,600	0.08	78,000	0.05
支払利息	4,865,225	2.64	4,540,223	2.51	4,348,580	2.60	4,557,933	2.74	4,343,796	2.84
減価償却費	22,570,207	12.23	22,693,559	12.53	23,150,072	13.83	25,899,896	15.59	26,700,351	17.43
受水費	141,062,852	76.43	147,889,440	81.64	146,260,800	87.35	144,435,600	86.94	145,119,600	94.73
委託料	33,131,472	17.95	32,000,225	17.67	33,975,723	20.29	40,421,051	24.33	41,351,197	26.99
その他	14,493,502	7.84	9,562,647	5.28	14,312,091	8.55	15,049,655	9.06	11,505,146	7.51
長期前受金戻入	△ 2,806,752	△ 1.52	△ 2,871,756	△ 1.59	△ 3,101,472	△ 1.85	△ 3,840,024	△ 2.31	△ 4,071,024	△ 2.66
金額合計/給水原価	259,877,973	140.80	269,148,320	148.59	260,867,769	155.81	286,581,535	172.50	284,134,258	185.47

## 熊取水道事業

(円)

科目	令和 2 年 度		令和 3 年 度		令和 4 年 度		令和 5 年 度		令和 6 年 度	
	金 額	有収水量 1 m <sup>3</sup> 当	金 額	有収水量 1 m <sup>3</sup> 当	金 額	有収水量 1 m <sup>3</sup> 当	金 額	有収水量 1 m <sup>3</sup> 当	金 額	有収水量 1 m <sup>3</sup> 当
人件費			76,750,229	17.31	69,766,421	15.98	76,016,519	17.67	82,300,459	19.26
動力費			21,984,168	4.96	25,818,274	5.91	19,878,294	4.62	15,443,411	3.61
修繕費			14,428,567	3.25	16,196,629	3.71	22,713,920	5.28	23,395,856	5.47
薬品費			69,180	0.02	57,820	0.01	53,680	0.01	59,530	0.01
支払利息			14,112,833	3.18	12,250,758	2.81	14,367,048	3.34	19,376,853	4.53
減価償却費			273,983,675	61.80	270,653,173	61.98	281,957,558	65.55	310,639,855	72.68
受水費			339,070,464	76.49	333,096,336	76.28	330,234,192	76.77	331,091,280	77.46
委託料			57,791,958	13.04	55,269,668	12.65	61,076,044	14.20	80,093,708	18.74
その他			58,932,083	13.29	126,792,886	29.03	152,206,471	35.38	58,218,745	13.62
長期前受金戻入			△ 157,982,384	△ 35.64	△ 209,660,926	△ 48.01	△ 173,534,353	△ 40.34	△ 169,018,457	△ 39.54
金額合計/給水原価			699,140,773	157.70	700,241,039	160.35	784,969,373	182.49	751,601,240	175.84

※統合前の年度は空白（塗りつぶし）

## 田尻水道事業

(円)

科目	令和 2 年 度		令和 3 年 度		令和 4 年 度		令和 5 年 度		令和 6 年 度	
	金 額	有収水量 1 m <sup>3</sup> 当	金 額	有収水量 1 m <sup>3</sup> 当	金 額	有収水量 1 m <sup>3</sup> 当	金 額	有収水量 1 m <sup>3</sup> 当	金 額	有収水量 1 m <sup>3</sup> 当
人件費	56,541,780	57.58	49,830,700	52.01	26,410,201	27.81	16,802,818	17.59	38,340,994	40.13
動力費	5,129,122	5.22	5,469,538	5.71	7,042,221	7.41	5,878,966	6.15	6,021,074	6.30
修繕費	6,253,786	6.37	6,973,341	7.28	17,217,126	18.13	5,729,166	6.00	13,191,135	13.81
薬品費	88,956	0.09	104,898	0.11	142,898	0.15	132,990	0.14	135,860	0.14
支払利息	843,154	0.86	850,382	0.89	823,121	0.87	1,834,725	1.92	2,079,417	2.18
減価償却費	58,290,939	59.37	58,035,119	60.57	57,392,271	60.42	57,242,190	59.92	57,049,454	59.72
受水費	77,707,888	79.14	81,228,096	84.77	81,771,768	86.09	78,427,296	82.09	78,048,000	81.70
委託料	5,790,189	5.90	6,030,682	6.29	21,551,026	22.69	23,769,256	24.88	22,285,613	23.33
その他	4,909,812	5.00	7,840,938	8.18	8,965,006	23.21	22,199,638	23.24	6,662,863	6.97
長期前受金戻入	△ 45,690,420	△ 46.53	△ 45,767,820	△ 47.77	△ 45,862,563	△ 48.28	△ 45,834,031	△ 47.98	△ 45,815,856	△ 47.96
金額合計/給水原価	169,865,206	173.00	170,595,874	178.04	175,453,075	198.49	166,183,014	173.95	177,998,554	186.32

## 岬水道事業

(円)

科目	令和 2 年 度		令和 3 年 度		令和 4 年 度		令和 5 年 度		令和 6 年 度	
	金 額	有収水量 1 m <sup>3</sup> 当	金 額	有収水量 1 m <sup>3</sup> 当	金 額	有収水量 1 m <sup>3</sup> 当	金 額	有収水量 1 m <sup>3</sup> 当	金 額	有収水量 1 m <sup>3</sup> 当
人件費	35,735,626	20.87	38,709,536	23.44	39,876,722	24.71	43,282,035	26.94	42,647,899	27.13
動力費	15,246,066	8.90	15,706,002	9.51	21,706,741	13.45	19,307,992	12.02	20,314,643	12.92
修繕費	17,423,320	10.18	22,142,906	13.41	28,376,493	17.58	44,051,017	27.41	38,583,560	24.54
薬品費	3,355,287	1.96	3,085,407	1.87	2,657,833	1.65	3,043,960	1.89	3,440,151	2.19
支払利息	21,006,586	12.27	16,007,760	9.69	11,738,507	7.27	9,582,335	5.96	8,906,522	5.67
減価償却費	120,809,748	70.56	118,967,876	72.04	118,693,661	73.54	117,633,735	73.21	120,487,199	76.64
受水費	105,494,240	61.62	108,999,216	66.01	131,929,200	81.75	145,573,056	90.60	142,256,664	90.49
委託料	50,586,622	29.55	56,261,829	34.07	61,151,089	37.89	63,260,543	39.37	64,443,978	40.99
その他	26,859,553	15.69	67,426,125	40.83	29,550,333	18.31	25,571,706	15.91	54,951,330	34.95
長期前受金戻入	△ 36,717,753	△ 21.45	△ 36,174,025	△ 21.91	△ 36,074,269	△ 22.35	△ 36,846,281	△ 22.93	△ 52,637,729	△ 33.48
金額合計/給水原価	359,799,295	210.15	411,132,632	248.97	409,606,310	253.80	434,460,098	270.38	443,394,217	282.03

## 太子水道事業

(円)

科目	令和 2 年 度		令和 3 年 度		令和 4 年 度		令和 5 年 度		令和 6 年 度	
	金 額	有収水量 1 m <sup>3</sup> 当	金 額	有収水量 1 m <sup>3</sup> 当	金 額	有収水量 1 m <sup>3</sup> 当	金 額	有収水量 1 m <sup>3</sup> 当	金 額	有収水量 1 m <sup>3</sup> 当
人件費	31,366,991	24.07	26,031,884	20.57	23,511,647	19.00	24,076,191	19.88	28,247,975	23.52
動力費	19,119,503	14.67	20,160,339	15.93	23,767,566	19.21	18,373,348	15.17	20,777,775	17.30
修繕費	12,011,006	9.22	9,380,080	7.41	8,515,132	6.88	9,591,205	7.92	9,727,187	8.10
薬品費	1,279,450	0.98	1,279,000	1.01	1,405,500	1.14	87,500	0.07	63,000	0.05
支払利息	4,490,829	3.45	3,856,549	3.04	3,200,991	2.59	2,574,032	2.12	2,086,098	1.74
減価償却費	89,098,481	68.38	94,861,521	74.95	99,059,991	80.06	100,128,230	82.66	96,835,917	80.63
受水費	31,159,100	23.91	32,261,616	25.49	35,519,256	28.71	38,346,336	31.66	36,540,720	30.43
委託料	27,791,415	21.33	29,266,643	23.12	30,685,040	24.80	39,577,516	32.67	41,181,937	34.29
その他	27,520,787	21.12	15,653,695	12.37	14,711,669	11.89	7,861,723	6.49	42,525,797	35.41
長期前受金戻入	△ 22,184,230	△ 17.03	△ 23,544,368	△ 18.60	△ 23,540,329	△ 19.03	△ 23,983,001	△ 19.80	△ 24,153,987	△ 20.11
金額合計/給水原価	221,653,332	170.11	209,206,959	165.29	216,836,463	175.25	216,633,080	178.83	253,832,419	211.36

## 河南水道事業

(円)

科目	令和 2 年 度		令和 3 年 度		令和 4 年 度		令和 5 年 度		令和 6 年 度	
	金 額	有収水量 1 m <sup>3</sup> 当	金 額	有収水量 1 m <sup>3</sup> 当	金 額	有収水量 1 m <sup>3</sup> 当	金 額	有収水量 1 m <sup>3</sup> 当	金 額	有収水量 1 m <sup>3</sup> 当
人件費			24,810,985	15.38	18,828,255	11.94	23,955,079	15.59	24,219,884	15.99
動力費			17,837,815	11.05	21,701,903	13.76	17,582,655	11.44	20,719,734	13.68
修繕費			9,536,700	5.91	10,064,315	6.38	8,833,000	5.75	17,181,500	11.35
薬品費			244,300	0.15	404,251	0.26	419,651	0.27	509,741	0.34
支払利息			8,120,405	5.03	7,570,671	4.80	7,008,488	4.56	6,433,798	4.25
減価償却費			146,002,063	90.48	144,132,920	91.37	139,408,121	90.73	134,570,268	88.86
受水費			125,613,000	77.84	123,397,200	78.23	123,399,216	80.31	121,203,360	80.03
委託料			29,739,268	18.43	30,818,820	19.54	38,903,619	25.32	40,297,870	26.61
その他			21,310,245	13.21	28,737,092	18.22	18,591,034	12.10	26,081,352	17.22
長期前受金戻入			△ 59,396,620	△ 36.81	△ 59,934,619	△ 38.00	△ 58,881,644	△ 38.32	△ 58,590,335	△ 38.69
金額合計/給水原価			323,818,161	200.67	325,720,808	206.49	319,219,219	207.74	332,627,172	219.64

※統合前の年度は空白（塗りつぶし）

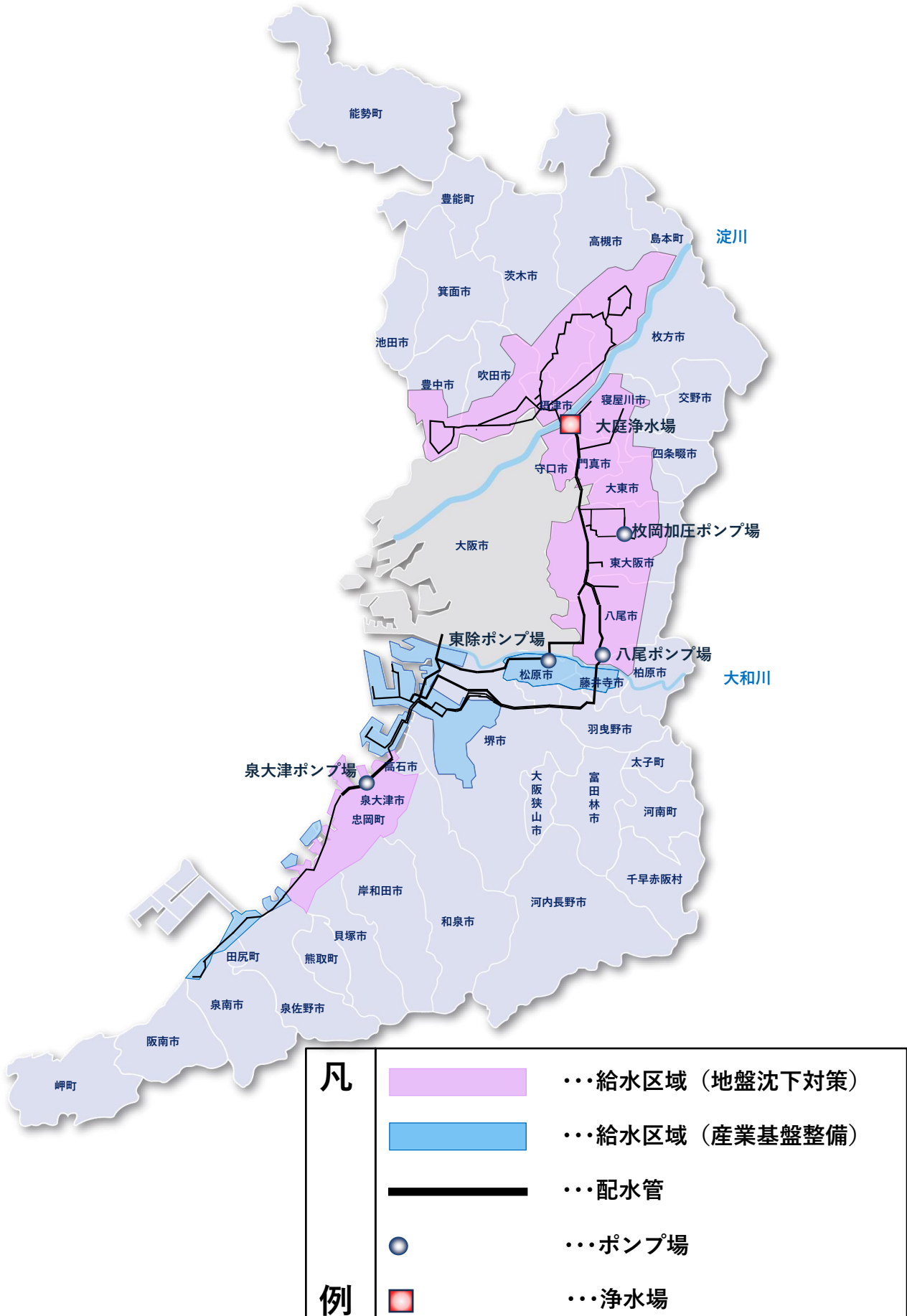
## 千早赤阪水道事業

(円)

科目	令和 2 年 度		令和 3 年 度		令和 4 年 度		令和 5 年 度		令和 6 年 度	
	金 額	有収水量 1 m <sup>3</sup> 当	金 額	有収水量 1 m <sup>3</sup> 当	金 額	有収水量 1 m <sup>3</sup> 当	金 額	有収水量 1 m <sup>3</sup> 当	金 額	有収水量 1 m <sup>3</sup> 当
人件費	33,599,976	61.19	30,940,439	57.99	33,844,815	64.60	19,120,066	36.98	21,883,489	42.68
動力費	3,651,155	6.65	3,957,193	7.42	5,333,583	10.18	3,908,690	7.56	4,305,316	8.40
修繕費	10,391,618	18.92	10,746,823	20.14	29,326,420	55.98	17,461,011	33.77	17,024,164	33.21
薬品費	1,094,190	1.99	1,138,930	2.14	1,135,000	2.17	1,242,570	2.40	1,577,645	3.08
支払利息	7,055,187	12.85	6,435,288	12.06	5,713,702	10.91	5,302,720	10.26	5,454,801	10.64
減価償却費	69,349,923	126.29	62,720,005	117.56	61,493,882	117.38	61,476,720	118.89	59,765,630	116.57
受水費	12,174,948	22.17	13,602,102	25.49	24,164,824	46.12	19,756,048	38.21	16,014,665	31.24
委託料	19,167,869	34.90	30,289,707	56.77	32,195,428	61.45	37,119,913	71.79	31,458,442	61.36
その他	16,481,848	30.01	17,884,523	33.52	20,363,285	38.86	19,940,117	38.56	22,005,499	42.92
長期前受金戻入	△ 22,790,091	△ 41.50	△ 22,499,701	△ 42.17	△ 22,375,435	△ 42.71	△ 22,344,372	△ 43.21	△ 22,287,804	△ 43.47
金額合計/給水原価	150,176,623	273.47	155,215,309	290.92	191,195,504	364.94	162,983,483	315.21	157,201,847	306.63

## 第 3 章 工業用水道事業

# 1 工業用水道事業 給水区域



## 2 建設改良事業

### (1) 増補改良費

(単位：円)

種 別	決算額	内 容
施設拡充費	3,390,016,285	<p>○庭窪浄水場</p> <ul style="list-style-type: none"> <li>・大庭浄水場調整池及び配水ポンプ棟更新工事</li> <li>・大庭浄水場非常用発電施設整備工事</li> </ul> <p>○送水管理センター</p> <ul style="list-style-type: none"> <li>・送水管理センターほか 伝送システム更新維持事業</li> <li>・送水管理センターほか ミニグラフィックパネル操作卓汎用通信化改良工事</li> </ul>
配水管路設備工事費	2,100,266,819	<p>○北部水道事業所</p> <ul style="list-style-type: none"> <li>・制水弁室築造工事（高槻幹線・摂津市ほか）</li> <li>・配水管布設工事（茨木正雀連絡管・摂津市ほか）</li> </ul> <p>○東部水道事業所</p> <ul style="list-style-type: none"> <li>・配水管布設替工事（八尾本管分岐・八尾市ほか） 2工区</li> <li>・配水管布設工事（守口北守口東連絡管・寝屋川市） 1工区ほか</li> </ul> <p>○南部水道事業所</p> <ul style="list-style-type: none"> <li>・配水管布設工事（バイパス・堺市ほか） 2工区</li> <li>・配水管布設替工事（東南部工水・泉佐野市）</li> </ul>
共同施設工事費	7,407,372	
用地費	0	
固定資産購入費	53,391,659	
工事諸費	32,419,075	
事務費	36,805,435	
合計	5,620,306,645	

## (2) 配水管布設状況

(単位：m)

系統別	次別	口径 (mm)	前年度末総布設延長	本年度		累計	
				布設	撤去		
(現在旧三島浄水場系)	3次工水	φ 1800 導水管	0.00			0.00	
		φ 1350	369.00			369.00	
		φ 1100	9,123.00		2.75	9,120.25	
		φ 1000	2,240.95			2,240.95	
		φ 900	14,509.37			14,509.37	
		φ 800	3,154.15			3,154.15	
		φ 700	8,374.58			8,374.58	
		φ 600	7,452.41			7,452.41	
		φ 500	5,136.55			5,136.55	
		φ 400 以下	50,062.95		306.36	49,756.59	
		φ 600 上工連絡	41.00			41.00	
	計	100,463.96	0.00	309.11	100,154.85		
大庭浄水場	1次工水	φ 1000	2,433.15			2,433.15	
		φ 900	260.00			260.00	
		φ 800	19,839.32			19,839.32	
		φ 700	4,478.13			4,478.13	
		φ 600	12.51			12.51	
		φ 500	903.00			903.00	
		φ 400 以下	7,301.04		423.90	6,877.14	
		計	35,227.15	0.00	423.90	34,803.25	
	2次工水	φ 1350	63,269.65			63,269.65	
		φ 1200	1,994.00			1,994.00	
		φ 1100	608.47			608.47	
φ 1000		1,198.66			1,198.66		
φ 900		203.00	4,994.66		5,197.66		
φ 800		1,852.42			1,852.42		
φ 700		2,342.08			2,342.08		
φ 600		4,747.39			4,747.39		
φ 500	3,142.97			3,142.97			
φ 400 以下	12,380.00		41.30	0.65	12,420.65		
	計	91,738.64	5,035.96	0.65	96,773.95		
浄水場	4次工水	φ 900	0.00			0.00	
		φ 800	336.90			336.90	
		φ 700	433.60			433.60	
		φ 600	12,062.37			12,062.37	
		φ 500	21,118.99		2.45	360.00	20,761.44
		φ 400 以下	107,527.86		401.20	301.40	107,627.66
		φ 400 以下上工連絡	685.00				685.00
	計	142,164.72	403.65	661.40	141,906.97		
水場系	2・4次共同工水	φ 1800	10,059.00			10,059.00	
		φ 1650	9,896.90			9,896.90	
		φ 1350 上工連絡	15.00			15.00	
		φ 1100 上工連絡	289.00			289.00	
		φ 700 上工連絡	7.00			7.00	
		φ 400 以下上工連絡	0.00			0.00	
	計	20,266.90	0.00	0.00	20,266.90		
場系	5次工水	φ 1000	8,126.00			8,126.00	
		φ 900	3,095.54			3,095.54	
		φ 800	796.00			796.00	
		φ 700	1,070.63			1,070.63	
		φ 600	3,712.36		78.60	88.80	3,702.16
		φ 500	4,354.73			4,354.73	
φ 400 以下	60,465.70		16.00		60,481.70		
	計	81,620.96	94.60	88.80	81,626.76		
系	2・5次共同工水	φ 1000	40.00			40.00	
		計	40.00	0.00	0.00	40.00	
継続事業	継続事業	φ 1350	9,415.40			9,415.40	
		φ 1000	396.14			396.14	
		φ 800	2,569.74			2,569.74	
		φ 700	3,961.46			3,961.46	
		φ 600	12,623.03			12,623.03	
		φ 500	642.64			642.64	
		φ 400 以下	17,843.81			17,843.81	
	計	47,452.22	0.00	0.00	47,452.22		
合計	合計	518,974.55	5,534.21	1,483.86	523,024.90		

### 3 経営

#### (1) 業務

##### ① 取水量

##### (ア) 月別取水量 (単位：m<sup>3</sup>)

月別	区分	大庭浄水場	計	
令和 6年	4月	6,246,615	6,246,615	
	5月	6,600,844	6,600,844	
	6月	6,096,161	6,096,161	
	7月	6,684,345	6,684,345	
	8月	6,645,205	6,645,205	
	9月	6,737,040	6,737,040	
	10月	6,907,928	6,907,928	
	11月	6,313,523	6,313,523	
	12月	6,458,022	6,458,022	
	令和 7年	1月	6,532,946	6,532,946
		2月	5,992,508	5,992,508
		3月	4,846,393	4,846,393
合 計		76,061,530	76,061,530	

##### (イ) 1日最大取水量 (単位：m<sup>3</sup>/日)

月別	区分	大庭浄水場	計	
令和 6年	4月	(4) 225,654	(4) 225,654	
	5月	(16) 245,935	(16) 245,935	
	6月	(19) 226,225	(19) 226,225	
	7月	(25) 241,505	(25) 241,505	
	8月	(28) 236,528	(28) 236,528	
	9月	(18) 248,526	(18) 248,526	
	10月	(1) 257,170	(1) 257,170	
	11月	(6) 234,093	(6) 234,093	
	12月	(17) 232,389	(17) 232,389	
	令和 7年	1月	(21) 234,907	(21) 234,907
		2月	(13) 231,025	(13) 231,025
		3月	(12) 236,791	(12) 236,791
年 最 大		(10/1) 257,170	(10/1) 257,170	

(注) ( ) 内は最大取水日

##### (ウ) 1日平均取水量 (単位：m<sup>3</sup>/日)

月別	区分	大庭浄水場	計	
令和 6年	4月	208,221	208,221	
	5月	212,930	212,930	
	6月	203,205	203,205	
	7月	215,624	215,624	
	8月	214,361	214,361	
	9月	224,568	224,568	
	10月	222,836	222,836	
	11月	210,451	210,451	
	12月	208,323	208,323	
	令和 7年	1月	210,740	210,740
		2月	214,018	214,018
		3月	156,335	156,335
年 平 均		208,388	208,388	

注) (ウ) 及び (エ) の3月の値は、上水からの受水があるため例年より小さくなっている。

② 配水量

(ア) 月別配水量

(単位：m<sup>3</sup>)

月別	区分	大庭浄水場	上水からの 受水量	大阪市工水か らの受水量	計
令和 6年	4月	6,432,960	0	0	6,432,960
	5月	6,796,100	0	0	6,796,100
	6月	6,283,580	0	0	6,283,580
	7月	6,880,640	0	0	6,880,640
	8月	6,832,550	0	0	6,832,550
	9月	6,972,430	0	0	6,972,430
	10月	7,145,400	0	0	7,145,400
	11月	6,521,640	0	0	6,521,640
	12月	6,674,010	0	0	6,674,010
令和 7年	1月	6,748,200	0	0	6,748,200
	2月	6,192,940	0	0	6,192,940
	3月	5,016,680	2,396,070	0	7,412,750
	合 計	78,497,130	2,396,070	0	80,893,200

(イ) 1日最大配水量

(単位：m<sup>3</sup>/日)

月別	区分	大庭浄水場	計
令和 6年	4月	(4) 232,040	(4) 232,040
	5月	(16) 253,840	(16) 253,840
	6月	(12) 232,020	(12) 232,020
	7月	(25) 248,440	(25) 248,440
	8月	(27) 243,740	(27) 243,740
	9月	(18) 254,690	(18) 254,690
	10月	(1) 268,210	(1) 268,210
	11月	(7) 240,460	(7) 240,460
	12月	(17) 239,780	(17) 239,780
令和 7年	1月	(21) 240,670	(21) 240,670
	2月	(13) 239,420	(13) 239,420
	3月	(12) 245,720	(12) 245,720
	年 最 大	(10/1) 268,210	(10/1) 268,210

(注) ( ) 内は最大配水日

(ウ) 1日平均配水量

(単位：m<sup>3</sup>/日)

月別	区分	大庭浄水場	計
令和 6年	4月	214,432	214,432
	5月	219,229	219,229
	6月	209,453	209,453
	7月	221,956	221,956
	8月	220,405	220,405
	9月	232,414	232,414
	10月	230,497	230,497
	11月	217,388	217,388
	12月	215,291	215,291
令和 7年	1月	217,684	217,684
	2月	221,176	221,176
	3月	161,828	161,828
	年 平 均	215,061	215,061

注) (イ) 及び (ウ) は上水からの受水量を含まない

③ 給水量

系統別	月別		令和6年4月	5月	6月	7月	8月	9月
	区分							
三島浄水場	受水事業所数		70	70	70	70	70	70
	調定水量 (m³)	基本	1,260,360	1,260,360	1,302,372	1,260,360	1,302,372	1,302,372
		超過	7,322	7,322	9,762	18,878	28,663	21,948
大庭浄水場	受水事業所数		347	347	344	344	344	344
	調定水量 (m³)	基本	10,206,590	10,206,590	10,545,673	10,206,030	10,546,231	10,546,231
		超過	211,245	211,245	226,088	273,021	379,357	411,665
合計	受水事業所数		417	417	414	414	414	414
	調定水量 (m³)	基本	11,466,950	11,466,950	11,848,045	11,466,390	11,848,603	11,848,603
		超過	218,567	218,567	235,850	291,899	408,020	433,613

系統別	月別		10月	11月	12月	令和7年1月	2月	3月	合計
	区分								
三島浄水場	受水事業所数		70	70	70	70	70	70	
	調定水量 (m³)	基本	1,260,360	1,302,372	1,260,360	1,302,372	1,302,372	1,176,336	15,292,368
		超過	10,531	7,193	7,356	12,175	15,268	12,683	159,101
大庭浄水場	受水事業所数		345	345	345	344	344	344	
	調定水量 (m³)	基本	10,208,730	10,550,881	10,212,140	10,551,811	10,551,811	9,530,668	123,863,386
		超過	345,824	276,032	284,610	296,844	294,024	233,800	3,443,755
合計	受水事業所数		415	415	415	414	414	414	
	調定水量 (m³)	基本	11,469,090	11,853,253	11,472,500	11,854,183	11,854,183	10,707,004	139,155,754
		超過	356,355	283,225	291,966	309,019	309,292	246,483	3,602,856

(注) 受水事業所数は各月末のもの

④ 薬品使用状況

(ア) 大庭浄水場

(単位：kg/年)

薬品名	硫酸バンド	次亜塩素酸 ナトリウム	苛性ソーダ	薄硫酸	オイル ブロック
使用量	2,161,700	470,780	68,506	80,920	0

※オイルブロックについては単位“個”

(イ) 北部水道事業所(単位：kg/年)

薬品名	ハイポ
使用量	-

(ウ) 東部水道事業所(単位：kg/年)

薬品名	ハイポ
使用量	2,850

(エ) 南部水道事業所(単位：kg/年)

薬品名	ハイポ
使用量	-

⑤ 使用電力量

(単位：kWh)

名称		4月	5月	6月	7月	8月	9月	10月	11月	12月	1月	2月	3月	合計	
原水	大庭	大庭浄水場	1,262,125	1,337,599	1,265,546	1,393,312	1,406,403	1,405,123	1,424,852	1,304,765	1,339,130	1,344,063	1,233,597	1,106,903	15,823,418
		小計	1,262,125	1,337,599	1,265,546	1,393,312	1,406,403	1,405,123	1,424,852	1,304,765	1,339,130	1,344,063	1,233,597	1,106,903	15,823,418
配水	東部	八尾ポンプ場	1,041,169	1,135,835	1,131,223	1,133,858	1,145,014	1,181,917	1,232,777	1,110,862	1,110,507	1,133,054	1,035,533	1,146,294	13,538,043
		枚岡加圧ポンプ場	4,584	4,886	4,631	6,077	1,698	6,207	5,292	4,292	3,891	4,216	3,363	3,549	52,686
		小計	1,045,753	1,140,721	1,135,854	1,139,935	1,146,712	1,188,124	1,238,069	1,115,154	1,114,398	1,137,270	1,038,896	1,149,843	13,590,729
	南部	東除ポンプ場	6,038	7,518	8,889	10,323	15,158	15,418	14,542	13,303	7,503	5,023	4,889	4,429	113,033
		泉大津ポンプ場	147,136	138,838	154,484	155,469	164,536	153,742	156,819	143,559	144,985	123,040	138,543	127,063	1,748,214
		小計	153,174	146,356	163,373	165,792	179,694	169,160	171,361	156,862	152,488	128,063	143,432	131,492	1,861,247
工水総計		2,461,052	2,624,676	2,564,773	2,699,039	2,732,809	2,762,407	2,834,282	2,576,781	2,606,016	2,609,396	2,415,925	2,388,238	31,275,394	

## (2) 財務

## ①損益計算書（工業用水道事業）

(円)

科目	令和 2 年 度			令和 3 年 度			令和 4 年 度			令和 5 年 度			令和 6 年 度		
	金額	構成比	前年度比	金額	構成比	前年度比	金額	構成比	前年度比	金額	構成比	前年度比	金額	構成比	前年度比
収益	7,557,379,831	100.0	-	8,419,291,205	100.0	-	6,632,174,640	100.0	-	6,634,933,655	100.0	-	6,103,749,789	100.0	-
営業収益	6,835,923,370	90.5	-	6,224,453,568	73.9	-	5,806,637,401	87.6	-	5,566,559,184	83.9	-	5,428,872,150	88.9	-
給水収益	6,545,552,082	86.6	-	5,964,486,442	70.8	-	5,444,869,838	82.1	-	5,323,515,603	80.2	-	5,333,210,771	87.4	-
営業受託収益	38,778,044	0.5	-	18,580,412	0.2	-	32,044,131	0.5	-	8,508,265	0.1	-	6,044,628	0.1	-
その他営業収益	251,593,244	3.3	-	241,386,714	2.9	-	329,723,432	5.0	-	234,535,316	3.5	-	89,616,751	1.5	-
営業外収益	581,690,481	7.7	-	585,716,782	7.0	-	518,554,888	7.8	-	840,749,238	12.7	-	425,779,025	7.0	-
受取利息	2,874,621	0.0	-	961,008	0.0	-	1,211,974	0.0	-	638,616	0.0	-	6,452,273	0.1	-
長期前受金戻入	558,443,430	7.4	-	559,764,080	6.6	-	494,579,003	7.5	-	824,685,108	12.4	-	405,596,302	6.6	-
営業外受託収益	0	-	-	0	-	-	6,636,400	0.1	-	0	-	-	0	-	-
雑収益	20,372,430	0.3	-	24,991,694	0.3	-	16,127,511	0.2	-	15,425,514	0.2	-	13,730,450	0.2	-
特別利益	139,765,980	1.8	-	1,609,120,855	19.1	-	306,982,351	4.6	-	227,625,233	3.4	-	249,098,614	4.1	-
過年度損益修正益	49,916,420	0.7	-	0	-	-	0	-	-	0	-	-	0	-	-
その他特別利益	89,849,560	1.2	-	1,609,120,855	19.1	-	306,982,351	4.6	-	227,625,233	3.4	-	249,098,614	4.1	-
費用	5,708,581,968	100.0	-	5,770,931,753	100.0	-	5,979,227,332	100.0	-	5,819,799,392	100.0	-	5,982,544,366	100.0	-
営業費用	5,450,439,409	95.5	-	5,428,539,128	94.1	-	5,712,282,001	95.5	-	5,543,017,796	95.2	-	5,685,107,051	95.0	-
原水費	1,212,349,043	21.2	-	1,169,925,748	20.3	-	1,411,303,663	23.6	-	1,346,918,884	23.1	-	1,061,995,807	17.8	-
配水費	908,956,783	15.9	-	920,349,238	15.9	-	1,152,694,301	19.3	-	1,080,140,833	18.6	-	1,517,691,769	25.4	-
総係費	400,424,905	7.0	-	393,726,809	6.8	-	426,732,582	7.1	-	374,855,864	6.4	-	421,762,732	7.0	-
議会及び監査費	4,596,249	0.1	-	4,846,835	0.1	-	4,833,551	0.1	-	4,989,565	0.1	-	4,966,711	0.1	-
減価償却費	2,320,649,120	40.7	-	2,227,702,629	38.6	-	2,167,203,564	36.2	-	2,139,706,171	36.8	-	2,128,665,577	35.6	-
資産減耗費	211,646,876	3.7	-	335,959,187	5.8	-	155,616,110	2.6	-	206,530,047	3.5	-	157,229,878	2.6	-
固定資産保存費	11,317,087	0.2	-	12,714,797	0.2	-	6,044,847	0.1	-	9,110,758	0.2	-	6,989,893	0.1	-
営業受託費用	35,214,118	0.6	-	16,891,286	0.3	-	30,023,379	0.5	-	7,734,788	0.1	-	5,205,818	0.1	-
その他営業費用	345,285,228	6.0	-	346,422,599	6.0	-	357,830,004	6.0	-	373,030,886	6.4	-	380,598,866	6.4	-
営業外費用	258,142,559	4.5	-	331,052,811	5.7	-	265,992,046	4.4	-	271,474,079	4.7	-	277,884,869	4.6	-
支払利息及び企業債取扱諸費	258,000,281	4.5	-	253,483,707	4.4	-	244,989,127	4.1	-	270,812,037	4.7	-	277,767,402	4.6	-
営業外受託費用	0	-	-	0	-	-	6,046,870	0.1	-	0	-	-	0	-	-
雑支出	142,278	0.0	-	77,569,104	1.3	-	14,956,049	0.3	-	662,042	0.0	-	117,467	0.0	-
特別損失	0	-	-	11,339,814	0.2	-	953,285	0.0	-	5,307,517	0.1	-	19,552,446	0.3	-
その他特別損失	0	-	-	11,339,814	0.2	-	953,285	0.0	-	5,307,517	0.1	-	19,552,446	0.3	-
当年度純損益	1,848,797,863		-	2,648,359,452		-	652,947,308		-	815,134,263		-	121,205,423		-

## ②貸借対照表（工業用水道事業）

（円）

科目	令和2年度			令和3年度			令和4年度			令和5年度			令和6年度		
	金額	構成比	前年度比	金額	構成比	前年度比	金額	構成比	前年度比	金額	構成比	前年度比	金額	構成比	前年度比
固定資産	60,680,803,083	72.6	107.5	61,751,486,467	69.0	101.8	66,168,769,673	71.6	107.2	68,889,629,420	71.5	104.1	71,466,029,965	74.6	103.7
有形固定資産	57,858,294,741	69.2	108.0	60,989,444,347	68.2	105.4	65,466,610,243	70.8	107.3	68,247,436,882	70.8	104.2	70,871,048,112	74.0	103.8
土地	2,585,495,125	3.1	100.0	2,585,495,125	2.9	100.0	2,633,961,178	2.8	101.9	2,397,597,745	2.5	91.0	2,397,597,745	2.5	100.0
建物	2,354,473,444	2.8	95.4	2,290,313,327	2.6	97.3	2,187,863,547	2.4	95.5	2,044,391,941	2.1	93.4	3,160,216,683	3.3	154.6
構築物	38,476,491,989	46.0	101.6	37,435,759,064	41.8	97.3	37,272,060,605	40.3	99.6	38,264,309,283	39.7	102.7	52,311,322,272	54.6	136.7
機械及び装置	4,650,606,120	5.6	88.9	3,957,434,690	4.4	85.1	4,858,138,384	5.3	122.8	5,201,269,833	5.4	107.1	6,616,824,867	6.9	127.2
工具器具及び備品	12,829,546	0.0	68.7	12,182,393	0.0	95.0	14,237,641	0.0	116.9	9,026,314	0.0	63.4	10,850,089	0.0	120.2
有形リース資産	96,579,052	0.1	132.5	108,452,754	0.1	112.3	103,250,398	0.1	95.2	131,739,936	0.1	127.6	171,396,006	0.2	130.1
建設仮勘定	9,681,819,465	11.6	181.8	14,599,806,994	16.3	150.8	18,397,098,490	19.9	126.0	20,199,101,830	21.0	109.8	6,202,840,450	6.5	30.7
無形固定資産	815,168,342	1.0	95.0	755,476,430	0.8	92.7	697,159,430	0.8	92.3	637,192,538	0.7	91.4	589,981,853	0.6	92.6
施設利用権	752,476,878	0.9	94.8	710,783,478	0.8	94.5	669,090,078	0.7	94.1	627,396,678	0.7	93.8	586,407,604	0.6	93.5
ソフトウェア	62,691,464	0.1	97.7	44,692,952	0.0	71.3	28,069,352	0.0	62.8	9,795,860	0.0	34.9	3,574,249	0.0	36.5
投資その他の資産	2,007,340,000	2.4	100.1	6,565,690	0.0	0.3	5,000,000	0.0	76.2	5,000,000	0.0	100.0	5,000,000	0.0	100.0
投資有価証券	2,000,000,000	2.4	100.0	0	-	-	0	-	-	0	-	-	0	-	-
出資金	5,000,000	0.0	100.0	5,000,000	0.0	100.0	5,000,000	0.0	100.0	5,000,000	0.0	100.0	5,000,000	0.0	100.0
破産更生債権等	0	-	-	13,873,294	0.0	-	14,702,328	0.0	106.0	13,873,294	0.0	94.4	13,780,894	0.0	99.3
貸倒引当金	0	-	-	△ 13,873,294	0.0	-	△ 14,702,328	0.0	106.0	△ 13,873,294	0.0	94.4	△ 13,780,894	0.0	99.3
その他資産	2,340,000	0.0	-	1,565,690	0.0	66.9	0	-	-	0	-	-	0	-	-
流動資産	22,930,440,192	27.4	107.2	27,736,941,146	31.0	121.0	26,305,701,672	28.4	94.8	27,482,916,067	28.5	104.5	24,336,104,229	25.4	88.5
現金・預金	21,788,439,286	26.1	106.9	24,234,257,230	27.1	111.2	24,972,961,442	27.0	103.0	26,018,194,372	27.0	104.2	23,318,691,419	24.3	89.6
未収金	884,367,130	1.1	100.9	1,277,165,259	1.4	144.4	924,506,280	1.0	72.4	913,372,952	0.9	98.8	774,910,672	0.8	84.8
有価証券	0	-	-	2,000,000,000	2.2	-	0	-	-	0	-	-	0	-	-
貯蔵品	108,384,615	0.1	104.8	114,441,335	0.1	105.6	129,920,869	0.1	113.5	111,076,018	0.1	85.5	143,904,374	0.2	129.6
前払金	134,436,000	0.2	490.8	99,668,000	0.1	74.1	266,903,759	0.3	267.8	434,918,223	0.5	162.9	93,228,000	0.1	21.4
その他流動資産	14,813,161	0.0	250.0	11,409,322	0.0	77.0	11,409,322	0.0	100.0	5,354,502	0.0	46.9	5,369,764	0.0	100.3
資産合計	83,611,243,275	100.0	107.4	89,488,427,613	100.0	107.0	92,474,471,345	100.0	103.3	96,372,545,487	100.0	104.2	95,802,134,194	100.0	99.4

(円)

科目	年度	令和2年度			令和3年度			令和4年度			令和5年度			令和6年度		
		金額	構成比	前年度比	金額	構成比	前年度比	金額	構成比	前年度比	金額	構成比	前年度比	金額	構成比	前年度比
<b>固定負債</b>		16,591,768,237	19.8	121.1	19,754,066,980	22.1	119.1	21,246,851,670	23.0	107.6	23,459,510,724	24.3	110.4	24,420,721,494	25.5	104.1
建設改良企業債		15,776,328,374	18.9	122.0	17,014,165,997	19.0	107.8	18,815,104,109	20.3	110.6	21,149,929,184	21.9	112.4	22,330,331,718	23.3	105.6
長期有形リース債務		68,221,689	0.1	161.8	73,808,875	0.1	108.2	67,334,822	0.1	91.2	89,419,219	0.1	132.8	118,524,645	0.1	132.5
退職給付引当金		731,930,377	0.9	102.4	709,086,044	0.8	96.9	617,700,614	0.7	87.1	725,730,810	0.8	117.5	697,422,992	0.7	96.1
共同施設工事負担金		15,287,797	0.0	185.7	24,654,046	0.0	161.3	41,935,040	0.0	170.1	16,873,321	0.0	40.2	24,102,844	0.0	142.8
前受金		0	-	-	1,932,352,018	2.2	-	1,704,777,085	1.8	88.2	1,477,558,190	1.5	86.7	1,250,339,295	1.3	84.6
<b>流動負債</b>		6,864,405,633	8.2	122.8	7,122,127,624	8.0	103.8	8,227,292,752	8.9	115.5	9,718,885,708	10.1	118.1	8,321,456,060	8.7	85.6
一年内償還予定建設改良企業債		1,153,634,123	1.4	108.4	1,213,862,377	1.4	105.2	1,305,061,888	1.4	107.5	1,539,174,925	1.6	117.9	1,679,597,466	1.8	109.1
短期有形リース債務		28,357,363	0.0	92.3	34,643,879	0.0	122.2	35,915,576	0.0	103.7	42,320,717	0.0	117.8	52,871,361	0.1	124.9
未払金		4,576,089,736	5.5	131.1	4,854,870,510	5.4	106.1	5,656,085,248	6.1	116.5	6,512,551,687	6.8	115.1	5,051,863,163	5.3	77.6
未払費用		17,210,507	0.0	101.6	16,751,514	0.0	97.3	14,440,656	0.0	86.2	13,665,867	0.0	94.6	14,722,695	0.0	107.7
前受金		80,213	0.0	103.3	230,594,011	0.3	287,477.1	227,645,493	0.2	98.7	227,299,535	0.2	99.8	227,299,455	0.2	100.0
引当金		68,740,000	0.1	104.4	67,516,000	0.1	98.2	66,888,000	0.1	99.1	67,850,000	0.1	101.4	189,866,000	0.2	279.8
その他流動負債		1,020,293,691	1.2	110.9	703,889,333	0.8	69.0	921,255,891	1.0	130.9	1,316,022,977	1.4	142.9	1,105,235,920	1.2	84.0
<b>繰延収益</b>		10,315,043,994	12.3	97.6	10,123,848,146	11.3	98.1	9,858,929,778	10.7	97.4	9,237,617,647	9.6	93.7	8,982,219,809	9.4	97.2
長期前受金		9,759,541,663	11.7	95.9	9,500,425,871	10.6	97.3	9,062,040,546	9.8	95.4	8,391,244,910	8.7	92.6	8,816,590,977	9.2	105.1
建設仮勘定長期前受金		555,502,331	0.7	140.9	623,422,275	0.7	112.2	796,889,232	0.9	127.8	846,372,737	0.9	106.2	165,628,832	0.2	19.6
<b>負債合計</b>		33,771,217,864	40.4	113.1	37,000,042,750	41.3	109.6	39,333,074,200	42.5	106.3	42,416,014,079	44.0	107.8	41,724,397,363	43.6	98.4
<b>資本金</b>		43,192,750,335	51.7	111.4	46,494,646,354	52.0	107.6	47,878,069,151	51.8	103.0	47,878,069,151	49.7	100.0	48,555,584,452	50.7	101.4
自己資本金		43,192,750,335	51.7	111.4	46,494,646,354	52.0	107.6	47,878,069,151	51.8	103.0	47,878,069,151	49.7	100.0	48,555,584,452	50.7	101.4
<b>剰余金</b>		6,647,275,076	8.0	72.0	5,993,738,509	6.7	90.2	5,263,327,994	5.7	87.8	6,078,462,257	6.3	115.5	5,522,152,379	5.8	90.8
<b>資本剰余金</b>		658,706,607	0.8	100.0	658,706,607	0.7	100.0	658,771,581	0.7	100.0	658,771,581	0.7	100.0	658,771,581	0.7	100.0
国庫補助金等		466,185,239	0.6	100.0	466,185,239	0.5	100.0	466,185,239	0.5	100.0	466,185,239	0.5	100.0	466,185,239	0.5	100.0
工事負担金		19,491,629	0.0	100.0	19,491,629	0.0	100.0	19,491,629	0.0	100.0	19,491,629	0.0	100.0	19,491,629	0.0	100.0
他会計補助金・他団体補助金		0	-	-	0	-	-	0	-	-	0	-	-	0	-	-
受贈財産評価額		173,029,739	0.2	100.0	173,029,739	0.2	100.0	173,094,713	0.2	100.0	173,094,713	0.2	100.0	173,094,713	0.2	100.0
<b>利益剰余金</b>		5,988,568,469	7.2	69.8	5,335,031,902	6.0	89.1	4,604,556,413	5.0	86.3	5,419,690,676	5.6	117.7	4,863,380,798	5.1	89.7
減債積立金		608,085,913	0.7	-	1,303,249,653	1.5	214.3	89,387,276	0.1	6.9	1,440,041,112	1.5	1,611.0	716,000,450	0.7	49.7
建設改良積立金		229,788,674	0.3	9.3	0	-	-	0	-	-	0	-	-	0	-	-
利益積立金		0	-	-	0	-	-	0	-	-	1,213,862,377	1.3	-	2,487,000,000	2.6	204.9
当年度未処分利益剰余金		5,150,693,882	6.2	84.3	4,031,782,249	4.5	78.3	4,515,169,137	4.9	112.0	2,765,787,187	2.9	61.3	1,660,380,348	1.7	60.0
<b>資本合計</b>		49,840,025,411	59.6	103.9	52,488,384,863	58.7	105.3	53,141,397,145	57.5	101.2	53,956,531,408	56.0	101.5	54,077,736,831	56.4	100.2
<b>負債・資本合計</b>		83,611,243,275	100.0	107.4	89,488,427,613	100.0	107.0	92,474,471,345	100.0	103.3	96,372,545,487	100.0	104.2	95,802,134,194	100.0	99.4

## 第4章 水質

1 浄水場水質試験成績

(1) 上水道

① 村野浄水場

試験項目	単位	原水				浄水 (第1送水ポンプ所)			
		最高	最低	平均	試験回数	最高	最低	平均	試験回数
気温	℃	33.8	1.8	18.5	246				
水温	℃	30.5	6.0	18.6	246	31.1	6.3	18.8	246
一般細菌	集落/mL	13,000	490	3,600	12	0	0	0	52
大腸菌	/100mL	8,200	34	850	12			検出せず	52
カドミウム及びその化合物	mg/L	<0.0001	<0.0001	<0.0001	4	<0.0001	<0.0001	<0.0001	4
水銀及びその化合物	mg/L	<0.00005	<0.00005	<0.00005	4	<0.00005	<0.00005	<0.00005	4
セレン及びその化合物	mg/L	<0.001	<0.001	<0.001	4	<0.001	<0.001	<0.001	4
鉛及びその化合物	mg/L	<0.001	<0.001	<0.001	4	<0.001	<0.001	<0.001	4
ヒ素及びその化合物	mg/L	0.001	<0.001	<0.001	4	<0.001	<0.001	<0.001	4
六価クロム化合物	mg/L	<0.002	<0.002	<0.002	4	<0.002	<0.002	<0.002	4
亜硝酸態窒素	mg/L	0.020	<0.004	0.007	12	<0.004	<0.004	<0.004	12
シアン化物イオン及び塩化シアン	mg/L	<0.001	<0.001	<0.001	4	<0.001	<0.001	<0.001	4
硝酸態窒素及び亜硝酸態窒素	mg/L	1.19	0.36	0.78	12	1.12	0.41	0.81	12
フッ素及びその化合物	mg/L	0.10	0.08	0.09	4	0.09	0.07	0.08	4
ホウ素及びその化合物	mg/L	0.021	0.015	0.018	4	0.020	0.016	0.018	4
四塩化炭素	mg/L	<0.0002	<0.0002	<0.0002	4	<0.0002	<0.0002	<0.0002	4
1,4-ジオキサン	mg/L	<0.005	<0.005	<0.005	4	<0.005	<0.005	<0.005	4
シス-1,2-ジクロロエチレン及び トランス-1,2-ジクロロエチレン	mg/L	<0.001	<0.001	<0.001	4	<0.001	<0.001	<0.001	4
ジクロロメタン	mg/L	<0.001	<0.001	<0.001	4	<0.001	<0.001	<0.001	4
テトラクロロエチレン	mg/L	<0.001	<0.001	<0.001	4	<0.001	<0.001	<0.001	4
トリクロロエチレン	mg/L	<0.001	<0.001	<0.001	4	<0.001	<0.001	<0.001	4
ベンゼン	mg/L	<0.001	<0.001	<0.001	4	<0.001	<0.001	<0.001	4
塩素酸	mg/L	<0.01	<0.01	<0.01	12	0.09	0.03	0.05	12
クロロ酢酸	mg/L	<0.001	<0.001	<0.001	4	<0.001	<0.001	<0.001	4
クロロホルム	mg/L	<0.001	<0.001	<0.001	12	0.009	<0.001	0.003	12
ジクロロ酢酸	mg/L	<0.001	<0.001	<0.001	4	0.002	<0.001	<0.001	4
ジブロモクロロメタン	mg/L	<0.001	<0.001	<0.001	12	0.004	<0.001	0.002	12
臭素酸	mg/L	<0.0005	<0.0005	<0.0005	12	0.0028	<0.0005	0.0014	12
総トリハロメタン	mg/L	<0.001	<0.001	<0.001	12	0.014	0.001	0.007	12
トリクロロ酢酸	mg/L	<0.001	<0.001	<0.001	4	<0.001	<0.001	<0.001	4
ブロモジクロロメタン	mg/L	<0.001	<0.001	<0.001	12	0.005	<0.001	0.002	12
プロモホルム	mg/L	<0.001	<0.001	<0.001	12	<0.001	<0.001	<0.001	12
ホルムアルデヒド	mg/L	<0.008	<0.008	<0.008	4	<0.008	<0.008	<0.008	4
亜鉛及びその化合物	mg/L	0.006	0.005	0.006	4	0.003	<0.001	0.002	4
アルミニウム及びその化合物	mg/L	0.72	0.07	0.29	12	0.02	<0.01	<0.01	12
鉄及びその化合物	mg/L	0.49	0.18	0.34	4	<0.01	<0.01	<0.01	4
銅及びその化合物	mg/L	0.004	0.002	0.003	4	0.001	<0.001	<0.001	4
ナトリウム及びその化合物	mg/L	13.9	8.7	10.8	4	16.0	10.9	13.7	4
マンガン及びその化合物	mg/L	0.061	0.027	0.041	12	0.002	<0.001	<0.001	12
塩化物イオン	mg/L	16.2	6.4	11.3	12	20.7	11.6	14.8	12
カルシウム、マグネシウム等(硬度)	mg/L	44.5	38.3	41.0	4	45.0	38.3	41.2	4
蒸発残留物	mg/L	103	81	94	4	101	77	92	4
陰イオン界面活性剤	mg/L	<0.02	<0.02	<0.02	4	<0.02	<0.02	<0.02	4
ジェオスミン	mg/L	0.000144	0.000002	0.000020	23	<0.000001	<0.000001	<0.000001	23
2-メチルイソボルネオール	mg/L	0.000080	<0.000001	0.000006	23	<0.000001	<0.000001	<0.000001	23
非イオン界面活性剤	mg/L	0.002	<0.002	<0.002	4	<0.002	<0.002	<0.002	4
フェノール類	mg/L	<0.0005	<0.0005	<0.0005	4	<0.0005	<0.0005	<0.0005	4
有機物(全有機炭素(TOC)の量)	mg/L	2.6	1.6	2.0	12	0.9	0.7	0.8	12
pH値		7.6	7.2	7.4	246	7.3	7.1	7.2	246
味									246
臭気					246				246
色度	度	160	6	20	246	0.5	<0.5	<0.5	246
濁度	度	63	3	9	246	<0.1	<0.1	<0.1	246
有機物等 (過マンガン酸カリウム消費量)	mg/L	27.2	4.3	6.9	52	1.5	0.9	1.2	52
電気伝導率	μS/cm	167	98	139	12	182	119	155	12
総アルカリ度	mg/L	39.0	24.1	34.6	246	34.1	30.1	32.1	4
総酸度	mg/L					5.4	4.7	5.1	4
溶存酸素	mg/L	11.3	5.73	8.39	4				
酸素飽和百分率	%	92.4	75.9	87.0	4				
BOD	mg/L	1.7	0.5	1.2	4				
DOC	mg/L	2.1	1.4	1.7	12				
紫外線吸光度(260nm, 50mm)		0.656	0.133	0.218	52	0.047	0.028	0.035	52
臭化物イオン	mg/L	0.04	0.02	0.03	12				
アンモニア態窒素	mg/L	0.19	<0.01	0.03	52				
硝酸態窒素	mg/L	1.17	0.36	0.77	12	1.12	0.41	0.81	12
溶存マンガン	mg/L	0.03	<0.01	<0.01	246				
クロム	mg/L	<0.001	<0.001	<0.001	4	<0.001	<0.001	<0.001	4
塩素要求量	mg/L	3.8	0.9	1.4	52				

② 庭窪浄水場

試験項目	単位	原水				浄水			
		最高	最低	平均	試験回数	最高	最低	平均	試験回数
気温	℃	34.0	1.0	18.8	246				
水温	℃	30.8	5.2	18.4	246	32.0	6.5	19.0	246
一般細菌	集落/mL	24,000	260	4,400	12	0	0	0	52
大腸菌	/100mL	10,000	7.5	1,200	12			検出せず	52
カドミウム及びその化合物	mg/L	<0.0001	<0.0001	<0.0001	4	<0.0001	<0.0001	<0.0001	4
水銀及びその化合物	mg/L	<0.00005	<0.00005	<0.00005	4	<0.00005	<0.00005	<0.00005	4
セレン及びその化合物	mg/L	<0.001	<0.001	<0.001	4	<0.001	<0.001	<0.001	4
鉛及びその化合物	mg/L	<0.001	<0.001	<0.001	4	<0.001	<0.001	<0.001	4
ヒ素及びその化合物	mg/L	0.001	<0.001	0.001	4	<0.001	<0.001	<0.001	4
六価クロム化合物	mg/L	<0.002	<0.002	<0.002	4	<0.002	<0.002	<0.002	4
亜硝酸態窒素	mg/L	0.017	<0.004	0.008	12	<0.004	<0.004	<0.004	12
シアン化物イオン及び塩化シアン	mg/L	<0.001	<0.001	<0.001	4	<0.001	<0.001	<0.001	4
硝酸態窒素及び亜硝酸態窒素	mg/L	1.13	0.36	0.77	12	1.17	0.48	0.89	12
フッ素及びその化合物	mg/L	0.10	0.10	0.10	4	0.10	0.08	0.09	4
ホウ素及びその化合物	mg/L	0.020	0.016	0.019	4	0.020	0.016	0.018	4
四塩化炭素	mg/L	<0.0002	<0.0002	<0.0002	4	<0.0002	<0.0002	<0.0002	4
1,4-ジオキサン	mg/L	<0.005	<0.005	<0.005	4	<0.005	<0.005	<0.005	4
シス-1,2-ジクロロエチレン及び トランス-1,2-ジクロロエチレン	mg/L	<0.001	<0.001	<0.001	4	<0.001	<0.001	<0.001	4
ジクロロメタン	mg/L	<0.001	<0.001	<0.001	4	<0.001	<0.001	<0.001	4
テトラクロロエチレン	mg/L	<0.001	<0.001	<0.001	4	<0.001	<0.001	<0.001	4
トリクロロエチレン	mg/L	<0.001	<0.001	<0.001	4	<0.001	<0.001	<0.001	4
ベンゼン	mg/L	<0.001	<0.001	<0.001	4	<0.001	<0.001	<0.001	4
塩素酸	mg/L	0.01	<0.01	<0.01	12	0.11	0.05	0.07	12
クロロ酢酸	mg/L	<0.001	<0.001	<0.001	4	<0.001	<0.001	<0.001	4
クロロホルム	mg/L	<0.001	<0.001	<0.001	12	0.003	<0.001	0.001	12
ジクロロ酢酸	mg/L	<0.001	<0.001	<0.001	4	0.002	<0.001	<0.001	4
ジブromクロロメタン	mg/L	<0.001	<0.001	<0.001	12	0.005	0.001	0.002	12
臭素酸	mg/L	<0.0005	<0.0005	<0.0005	12	0.0034	0.0009	0.0020	12
総トリハロメタン	mg/L	<0.001	<0.001	<0.001	12	0.014	0.003	0.007	12
トリクロロ酢酸	mg/L	<0.001	<0.001	<0.001	4	<0.001	<0.001	<0.001	4
ブromジクロロメタン	mg/L	<0.001	<0.001	<0.001	12	0.005	<0.001	0.002	12
ブromホルム	mg/L	<0.001	<0.001	<0.001	12	0.001	<0.001	<0.001	12
ホルムアルデヒド	mg/L	<0.008	<0.008	<0.008	4	<0.008	<0.008	<0.008	4
亜鉛及びその化合物	mg/L	0.006	0.004	0.006	4	0.004	0.001	0.002	4
アルミニウム及びその化合物	mg/L	0.91	0.05	0.23	12	0.04	0.01	0.02	12
鉄及びその化合物	mg/L	0.24	0.18	0.21	4	<0.01	<0.01	<0.01	4
銅及びその化合物	mg/L	0.002	0.002	0.002	4	<0.001	<0.001	<0.001	4
ナトリウム及びその化合物	mg/L	13.5	8.8	10.6	4	14.1	10.3	12.2	4
マンガン及びその化合物	mg/L	0.053	0.027	0.038	12	<0.001	<0.001	<0.001	12
塩化物イオン	mg/L	16.2	6.7	11.9	12	22.6	10.4	15.6	12
カルシウム、マグネシウム等(硬度)	mg/L	44.5	37.3	41.0	4	44.0	39.2	41.2	4
蒸発残留物	mg/L	109	83	95	4	101	84	92	4
陰イオン界面活性剤	mg/L	<0.02	<0.02	<0.02	4	<0.02	<0.02	<0.02	4
ジェオスミン	mg/L	0.000051	0.000001	0.000008	12	<0.000001	<0.000001	<0.000001	12
2-メチルイソボルネオール	mg/L	0.000016	<0.000001	0.000003	12	<0.000001	<0.000001	<0.000001	12
非イオン界面活性剤	mg/L	<0.002	<0.002	<0.002	4	<0.002	<0.002	<0.002	4
フェノール類	mg/L	<0.0005	<0.0005	<0.0005	2	<0.0005	<0.0005	<0.0005	2
有機物(全有機炭素(TOC)の量)	mg/L	2.6	1.5	1.9	12	0.8	0.7	0.8	12
pH値		7.8	7.1	7.4	246	7.4	7.0	7.2	246
味									246
臭気					246				246
色度	度	80	6	13	246	<0.5	<0.5	<0.5	246
濁度	度	60	2	5	246	<0.1	<0.1	<0.1	246
有機物等 (過マンガン酸カリウム消費量)	mg/L	16.8	4.2	5.9	52	1.4	0.8	1.1	52
電気伝導率	μS/cm	166	101	139	12	177	109	148	12
総アルカリ度	mg/L	39.6	25.4	35.1	246	35.4	27.9	32.1	4
総酸度	mg/L					6.2	4.1	5.3	4
溶存酸素	mg/L	11.5	5.81	8.46	4				
酸素飽和百分率	%	93.6	77.8	87.5	4				
BOD	mg/L	1.3	0.6	0.9	4				
DOC	mg/L	2.2	1.5	1.7	12				
紫外線吸光度(260nm, 50mm)		0.417	0.133	0.194	52	0.043	0.028	0.035	52
臭化物イオン	mg/L	0.04	0.02	0.03	12				
アンモニア態窒素	mg/L	0.31	0.02	0.06	52				
硝酸態窒素	mg/L	1.12	0.36	0.76	12	1.17	0.48	0.89	12
溶存マンガン	mg/L	0.04	<0.01	0.02	52				
クロム	mg/L	<0.001	<0.001	<0.001	4	<0.001	<0.001	<0.001	4
塩素要求量	mg/L	4.2	0.9	1.4	52				

③ 三島浄水場

試験項目	単位	原水				浄水			
		最高	最低	平均	試験回数	最高	最低	平均	試験回数
気温	℃	35.5	2.0	18.7	246	33.1	0.4	17.9	246
水温	℃	31.3	5.6	18.0	246	31.1	6.6	19.0	246
一般細菌	集落/mL	22,000	52	4,700	12	0	0	0	52
大腸菌	/100mL	8,200	7.5	920	12			検出せず	52
カドミウム及びその化合物	mg/L	<0.0001	<0.0001	<0.0001	4	<0.0001	<0.0001	<0.0001	4
水銀及びその化合物	mg/L	<0.00005	<0.00005	<0.00005	4	<0.00005	<0.00005	<0.00005	4
セレン及びその化合物	mg/L	<0.001	<0.001	<0.001	4	<0.001	<0.001	<0.001	4
鉛及びその化合物	mg/L	<0.001	<0.001	<0.001	4	<0.001	<0.001	<0.001	4
ヒ素及びその化合物	mg/L	0.001	<0.001	0.001	4	<0.001	<0.001	<0.001	4
六価クロム化合物	mg/L	<0.002	<0.002	<0.002	4	<0.002	<0.002	<0.002	4
亜硝酸態窒素	mg/L	0.015	<0.004	0.009	12	<0.004	<0.004	<0.004	12
シアン化物イオン及び塩化シアン	mg/L	<0.001	<0.001	<0.001	4	<0.001	<0.001	<0.001	4
硝酸態窒素及び亜硝酸態窒素	mg/L	1.18	0.36	0.79	12	1.29	0.49	0.94	12
フッ素及びその化合物	mg/L	0.11	0.09	0.10	4	0.10	0.08	0.09	4
ホウ素及びその化合物	mg/L	0.019	0.014	0.018	4	0.019	0.016	0.018	4
四塩化炭素	mg/L	<0.0002	<0.0002	<0.0002	4	<0.0002	<0.0002	<0.0002	4
1,4-ジオキサン	mg/L	<0.005	<0.005	<0.005	4	<0.005	<0.005	<0.005	4
シス-1,2-ジクロロエチレン及び トランス-1,2-ジクロロエチレン	mg/L	<0.001	<0.001	<0.001	4	<0.001	<0.001	<0.001	4
ジクロロメタン	mg/L	<0.001	<0.001	<0.001	4	<0.001	<0.001	<0.001	4
テトラクロロエチレン	mg/L	<0.001	<0.001	<0.001	4	<0.001	<0.001	<0.001	4
トリクロロエチレン	mg/L	<0.001	<0.001	<0.001	4	<0.001	<0.001	<0.001	4
ベンゼン	mg/L	<0.001	<0.001	<0.001	4	<0.001	<0.001	<0.001	4
塩素酸	mg/L	0.01	<0.01	<0.01	12	0.10	0.03	0.06	12
クロロ酢酸	mg/L	<0.001	<0.001	<0.001	4	<0.001	<0.001	<0.001	4
クロロホルム	mg/L	<0.001	<0.001	<0.001	12	0.005	<0.001	0.003	12
ジクロロ酢酸	mg/L	<0.001	<0.001	<0.001	4	<0.001	<0.001	<0.001	4
ジブromクロロメタン	mg/L	<0.001	<0.001	<0.001	12	0.005	0.001	0.002	12
臭素酸	mg/L	<0.0005	<0.0005	<0.0005	12	0.0026	<0.0005	0.0012	12
総トリハロメタン	mg/L	<0.001	<0.001	<0.001	12	0.016	0.003	0.008	12
トリクロロ酢酸	mg/L	<0.001	<0.001	<0.001	4	<0.001	<0.001	<0.001	4
ブromジクロロメタン	mg/L	<0.001	<0.001	<0.001	12	0.005	<0.001	0.003	12
ブromホルム	mg/L	<0.001	<0.001	<0.001	12	0.001	<0.001	<0.001	12
ホルムアルデヒド	mg/L	<0.008	<0.008	<0.008	4	<0.008	<0.008	<0.008	4
亜鉛及びその化合物	mg/L	0.006	0.005	0.006	4	0.003	0.001	0.002	4
アルミニウム及びその化合物	mg/L	0.96	0.06	0.23	12	0.03	0.01	0.02	12
鉄及びその化合物	mg/L	0.29	0.16	0.23	4	<0.01	<0.01	<0.01	4
銅及びその化合物	mg/L	0.002	0.002	0.002	4	<0.001	<0.001	<0.001	4
ナトリウム及びその化合物	mg/L	13.4	8.9	10.3	4	13.5	10.1	12.2	4
マンガン及びその化合物	mg/L	0.083	0.022	0.042	12	0.001	<0.001	<0.001	12
塩化物イオン	mg/L	16.1	6.7	12.0	12	22.1	11.6	16.4	12
カルシウム、マグネシウム等(硬度)	mg/L	44.3	36.4	40.6	4	44.5	37.8	40.5	4
蒸発残留物	mg/L	104	84	92	4	99	85	91	4
陰イオン界面活性剤	mg/L	<0.02	<0.02	<0.02	4	<0.02	<0.02	<0.02	4
ジェオスミン	mg/L	0.000067	0.000002	0.000009	12	<0.000001	<0.000001	<0.000001	12
2-メチルイソボルネオール	mg/L	0.000005	<0.000001	0.000002	12	<0.000001	<0.000001	<0.000001	12
非イオン界面活性剤	mg/L	<0.002	<0.002	<0.002	4	<0.002	<0.002	<0.002	4
フェノール類	mg/L	<0.0005	<0.0005	<0.0005	2	<0.0005	<0.0005	<0.0005	2
有機物(全有機炭素(TOC)の量)	mg/L	2.2	1.5	1.8	12	0.8	0.6	0.7	12
pH値		7.6	7.1	7.4	246	7.5	7.0	7.2	246
味									246
臭気					246				246
色度	度	180	7	13	246	<0.5	<0.5	<0.5	246
濁度	度	160	2	5	246	<0.1	<0.1	<0.1	246
有機物等 (過マンガン酸カリウム消費量)	mg/L	18.1	4.0	5.7	52	1.2	0.8	1.0	52
電気伝導率	μS/cm	164	90	137	12	183	112	151	12
総アルカリ度	mg/L	39.8	19.8	35.3	246	34.0	27.5	30.8	4
総酸度	mg/L					5.0	3.2	4.0	4
溶存酸素	mg/L	11.7	5.82	8.54	4				
酸素飽和百分率	%	99.0	76.4	90.2	4				
BOD	mg/L	1.1	0.5	0.9	4				
DOC	mg/L	2.0	1.3	1.6	12				
紫外線吸光度(260nm, 50mm)		0.365	0.133	0.180	52	0.033	0.025	0.029	52
臭化物イオン	mg/L	0.04	0.02	0.03	12				
アンモニア態窒素	mg/L	0.27	0.02	0.06	52				
硝酸態窒素	mg/L	1.17	0.35	0.78	12	1.29	0.49	0.94	12
溶存マンガン	mg/L	0.04	<0.01	0.02	52				
クロム	mg/L	<0.001	<0.001	<0.001	4	<0.001	<0.001	<0.001	4
塩素要求量	mg/L	4.4	0.9	1.4	52				

④ 送水幹線

試験項目	基準値 目標値	最高	最低	平均	試験回数
気温		36.8	1.9	20.2	622
水温		33.2	7.4	19.3	622
一般細菌	100集落/mL以下	0	0	0	626
大腸菌	検出されないこと			検出せず	626
カドミウム及びその化合物	0.003mg/L以下	<0.0001	<0.0001	<0.0001	60
水銀及びその化合物	0.0005mg/L以下	<0.00005	<0.00005	<0.00005	60
セレン及びその化合物	0.01mg/L以下	<0.001	<0.001	<0.001	60
鉛及びその化合物	0.01mg/L以下	<0.001	<0.001	<0.001	60
ヒ素及びその化合物	0.01mg/L以下	<0.001	<0.001	<0.001	60
六価クロム化合物	0.02mg/L以下	<0.002	<0.002	<0.002	60
亜硝酸態窒素	0.04mg/L以下	<0.004	<0.004	<0.004	60
シアン化物イオン及び塩化シアン	0.01mg/L以下	<0.001	<0.001	<0.001	60
硝酸態窒素及び亜硝酸態窒素	10mg/L以下	1.23	0.74	0.97	60
フッ素及びその化合物	0.8mg/L以下	0.10	0.05	0.08	60
ホウ素及びその化合物	1.0mg/L以下	0.022	0.017	0.019	60
四塩化炭素	0.002mg/L以下	<0.0002	<0.0002	<0.0002	60
1,4-ジオキサン	0.05mg/L以下	<0.005	<0.005	<0.005	60
シス-1,2-ジクロロエチレン及び トランス-1,2-ジクロロエチレン	0.04mg/L以下	<0.001	<0.001	<0.001	60
ジクロロメタン	0.02mg/L以下	<0.001	<0.001	<0.001	60
テトラクロロエチレン	0.01mg/L以下	<0.001	<0.001	<0.001	60
トリクロロエチレン	0.01mg/L以下	<0.001	<0.001	<0.001	60
ベンゼン	0.01mg/L以下	<0.001	<0.001	<0.001	60
塩素酸	0.6mg/L以下	0.12	0.02	0.06	60
クロロ酢酸	0.02mg/L以下	<0.001	<0.001	<0.001	60
クロロホルム	0.06mg/L以下	0.014	<0.001	0.004	626
ジクロロ酢酸	0.03mg/L以下	0.005	<0.001	0.001	60
ジブロモクロロメタン	0.1mg/L以下	0.009	<0.001	0.004	626
臭素酸	0.01mg/L以下	0.0048	0.0007	0.0023	60
総トリハロメタン	0.1mg/L以下	0.038	0.002	0.012	626
トリクロロ酢酸	0.03mg/L以下	0.003	<0.001	<0.001	60
プロモジクロロメタン	0.03mg/L以下	0.013	<0.001	0.004	626
プロモホルム	0.09mg/L以下	0.002	<0.001	<0.001	626
ホルムアルデヒド	0.08mg/L以下	<0.008	<0.008	<0.008	60
亜鉛及びその化合物	1.0mg/L以下	0.006	0.001	0.003	60
アルミニウム及びその化合物	0.2mg/L以下	0.03	<0.01	0.01	60
鉄及びその化合物	0.3mg/L以下	<0.01	<0.01	<0.01	60
銅及びその化合物	1.0mg/L以下	0.005	<0.001	0.001	60
ナトリウム及びその化合物	200mg/L以下	17.9	11.9	14.7	60
マンガン及びその化合物	0.05mg/L以下	0.003	<0.001	<0.001	180
塩化物イオン	200mg/L以下	19.5	10.8	15.6	180
カルシウム、マグネシウム等（硬度）	300mg/L以下	44.8	36.1	42.0	60
蒸発残留物	500mg/L以下	114	81	97	60
陰イオン界面活性剤	0.2mg/L以下	<0.02	<0.02	<0.02	60
ジオスミン	0.00001mg/L以下	<0.000001	<0.000001	<0.000001	30
2-メチルイソボルネオール	0.00001mg/L以下	<0.000001	<0.000001	<0.000001	30
非イオン界面活性剤	0.02mg/L以下	<0.002	<0.002	<0.002	60
フェノール類	0.005mg/L以下	<0.0005	<0.0005	<0.0005	60
有機物（全有機炭素（TOC）の量）	3mg/L以下	0.9	0.6	0.7	626
pH値	5.8～8.6	7.7	7.1	7.3	626
味	異常でないこと				626
臭気	異常でないこと				626
色度	5度以下	0.5	<0.5	<0.5	626
濁度	2度以下	<0.1	<0.1	<0.1	626
アンチモン及びその化合物	0.02mg/L以下	<0.002	<0.002	<0.002	60
ウラン及びその化合物	0.002mg/L以下（暫定）	<0.0002	<0.0002	<0.0002	60
ニッケル及びその化合物	0.02mg/L以下	<0.002	<0.002	<0.002	60
1,2-ジクロロエタン	0.004mg/L以下	<0.0004	<0.0004	<0.0004	60
トルエン	0.4mg/L以下	<0.001	<0.001	<0.001	60
フタル酸ジ(2-エチルヘキシル)	0.08mg/L以下	<0.001	<0.001	<0.001	60
ジクロロアセトニトリル	0.01mg/L以下（暫定）	<0.001	<0.001	<0.001	60
抱水クロラール	0.02mg/L以下（暫定）	0.004	<0.001	<0.001	60
農薬類	1以下	0.07	0.00	0.01	12
遊離残留塩素		0.9	0.4	0.7	626
残留塩素	1mg/L以下	1.0	0.5	0.8	626
遊離炭酸	20mg/L以下	5.9	2.8	4.2	60
1,1,1-トリクロロエタン	0.3mg/L以下	<0.001	<0.001	<0.001	60
メチル-t-ブチルエーテル (MTBE)	0.02mg/L以下	<0.001	<0.001	<0.001	60
臭気強度 (TON)	3以下	2	1	1	60
腐食性 (ランゲリヤ指数)	-1～0	-1.0	-1.8	-1.5	60
従属栄養細菌	2000集落/mL以下(暫定)	1	0	0	60
1,1-ジクロロエチレン	0.1mg/L以下	<0.001	<0.001	<0.001	60
ペルフルオロオクタンスルホン酸 (PFOS) 及び ペルフルオロオクタノ酸 (PFOA)	0.00005mg/L（暫定）	0.000018	0.000006	0.000009	12
総アルカリ度		36.7	29.9	33.0	60
総酸度		6.7	3.2	4.7	60

検査地点は53地点

⑤ 船橋浄水場（藤井寺水道事業）

試験項目	単位	原水				浄水			
		最高	最低	平均	試験回数	最高	最低	平均	試験回数
気温	℃	26.0	16.0	20.0	3	26.0	16.0	20.0	3
水温	℃	21.5	14.4	17.8	3	21.7	15.4	18.6	3
一般細菌	集落/mL	0	0	0	3	0	0	0	3
大腸菌	/100mL	検出せず	検出せず	検出せず	3	検出せず	検出せず	検出せず	3
カドミウム及びその化合物	mg/L	<0.0003	<0.0003	<0.0003	1	<0.0003	<0.0003	<0.0003	1
水銀及びその化合物	mg/L	<0.00005	<0.00005	<0.00005	1	<0.00005	<0.00005	<0.00005	1
セレン及びその化合物	mg/L	<0.001	<0.001	<0.001	1	<0.001	<0.001	<0.001	1
鉛及びその化合物	mg/L	<0.001	<0.001	<0.001	1	<0.001	<0.001	<0.001	1
ヒ素及びその化合物	mg/L	<0.001	<0.001	<0.001	1	<0.001	<0.001	<0.001	1
六価クロム化合物	mg/L	<0.002	<0.002	<0.002	1	<0.002	<0.002	<0.002	1
亜硝酸態窒素	mg/L	<0.004	<0.004	<0.004	3	<0.004	<0.004	<0.004	1
シアン化物イオン及び塩化シアン	mg/L	<0.001	<0.001	<0.001	1	<0.001	<0.001	<0.001	1
硝酸態窒素及び亜硝酸態窒素	mg/L	1.10	<0	<0	3	1.08	<0	<0	3
フッ素及びその化合物	mg/L	0.16	0.16	0.16	1	0.25	0.08	0.17	3
ホウ素及びその化合物	mg/L	<0.1	<0.1	<0.1	1	0.11	<0.1	<0.1	3
四塩化炭素	mg/L	<0.0002	<0.0002	<0.0002	1	<0.0002	<0.0002	<0.0002	1
1,4-ジオキサン	mg/L	<0.005	<0.005	<0.005	1	<0.005	<0.005	<0.005	1
シス-1,2-ジクロロエチレン及びトランス-1,2-ジクロロエチレン	mg/L	<0.004	<0.004	<0.004	1	<0.004	<0.004	<0.004	1
ジクロロメタン	mg/L	<0.002	<0.002	<0.002	1	<0.002	<0.002	<0.002	1
テトラクロロエチレン	mg/L	<0.001	<0.001	<0.001	1	<0.001	<0.001	<0.001	1
トリクロロエチレン	mg/L	<0.001	<0.001	<0.001	1	<0.001	<0.001	<0.001	1
ベンゼン	mg/L	<0.001	<0.001	<0.001	1	<0.001	<0.001	<0.001	1
塩素酸	mg/L					0.13	0.06	0.09	3
クロロ酢酸	mg/L					<0.002	<0.002	<0.002	3
クロロホルム	mg/L					<0.006	<0.006	<0.006	3
ジクロロ酢酸	mg/L					<0.003	<0.003	<0.003	3
ジブromクロロメタン	mg/L					<0.01	<0.01	<0.01	3
臭素酸	mg/L					<0.001	<0.001	<0.001	3
総トリハロメタン	mg/L					0.01	<0.01	<0.01	3
トリクロロ酢酸	mg/L					<0.003	<0.003	<0.003	3
ブromジクロロメタン	mg/L					0.003	<0.003	<0.003	3
ブromホルム	mg/L					<0.009	<0.009	<0.009	3
ホルムアルデヒド	mg/L					<0.008	<0.008	<0.008	3
亜鉛及びその化合物	mg/L	<0.1	<0.1	<0.1	1	<0.1	<0.1	<0.1	1
アルミニウム及びその化合物	mg/L	<0.02	<0.02	<0.02	1	<0.02	<0.02	<0.02	1
鉄及びその化合物	mg/L	<0.03	<0.03	<0.03	3	<0.03	<0.03	<0.03	3
銅及びその化合物	mg/L	<0.1	<0.1	<0.1	1	<0.1	<0.1	<0.1	1
ナトリウム及びその化合物	mg/L	15.4	15.4	15.4	1	15.8	15.8	15.8	1
マンガン及びその化合物	mg/L	0.012	0.010	0.011	3	<0.005	<0.005	<0.005	3
塩化物イオン	mg/L	21.6	14.0	17.2	3	22.6	14.8	18.1	3
カルシウム、マグネシウム等(硬度)	mg/L	69.8	69.8	69.8	1	89.7	70.3	79.6	3
蒸発残留物	mg/L	139	139	139	1	159	140	146	3
陰イオン界面活性剤	mg/L	<0.02	<0.02	<0.02	1	<0.02	<0.02	<0.02	1
ジェオスミン	mg/L	<0.000001	<0.000001	<0.000001	1	<0.000001	<0.000001	<0.000001	1
2-メチルイソボルネオール	mg/L	<0.000001	<0.000001	<0.000001	1	<0.000001	<0.000001	<0.000001	1
非イオン界面活性剤	mg/L	<0.01	<0.01	<0.01	1	<0.01	<0.01	<0.01	3
フェノール類	mg/L	<0.0005	<0.0005	<0.0005	1	<0.0005	<0.0005	<0.0005	1
有機物（全有機炭素(TOC)の量）	mg/L	0.6	0.5	0.6	3	0.6	0.5	0.6	3
pH値		7.3	7.2	7.3	3	7.5	7.3	7.4	3
味						異常なし	異常なし	異常なし	3
臭気		無臭	無臭	無臭	3	異常なし	異常なし	異常なし	3
色度	度	1.0	<0.5	0.6	3	<0.5	<0.5	<0.5	3
濁度	度	<0.1	<0.1	<0.1	3	<0.1	<0.1	<0.1	3

⑥ 道明寺浄水場（藤井寺水道事業）

試験項目	単位	原水				浄水			
		最高	最低	平均	試験回数	最高	最低	平均	試験回数
気温	℃	25.0	5.0	15.5	4	25.0	5.0	15.5	4
水温	℃	26.0	16.1	20.4	4	22.2	15.9	18.7	4
一般細菌	集落/mL	0	0	0	4	0	0	0	4
大腸菌	/100mL	検出せず	検出せず	検出せず	4	検出せず	検出せず	検出せず	4
カドミウム及びその化合物	mg/L	<0.0003	<0.0003	<0.0003	2	<0.0003	<0.0003	<0.0003	4
水銀及びその化合物	mg/L	<0.00005	<0.00005	<0.00005	2	<0.00005	<0.00005	<0.00005	4
セレン及びその化合物	mg/L	<0.001	<0.001	<0.001	2	<0.001	<0.001	<0.001	4
鉛及びその化合物	mg/L	<0.001	<0.001	<0.001	2	<0.001	<0.001	<0.001	2
ヒ素及びその化合物	mg/L	<0.001	<0.001	<0.001	2	<0.001	<0.001	<0.001	4
六価クロム化合物	mg/L	<0.002	<0.002	<0.002	2	<0.002	<0.002	<0.002	2
亜硝酸態窒素	mg/L	<0.004	<0.004	<0.004	4	<0.004	<0.004	<0.004	4
シアン化物イオン及び塩化シアン	mg/L	<0.001	<0.001	<0.001	2	<0.001	<0.001	<0.001	2
硝酸態窒素及び亜硝酸態窒素	mg/L	1.58	1.16	1.37	4	1.59	1.16	1.38	4
フッ素及びその化合物	mg/L	0.18	0.18	0.18	2	0.19	0.18	0.18	4
ホウ素及びその化合物	mg/L	0.11	<0.1	<0.1	2	0.11	<0.1	<0.1	4
四塩化炭素	mg/L	<0.0002	<0.0002	<0.0002	2	<0.0002	<0.0002	<0.0002	4
1,4-ジオキサン	mg/L	<0.005	<0.005	<0.005	2	<0.005	<0.005	<0.005	4
シス-1,2-ジクロロエチレン及びトランス-1,2-ジクロロエチレン	mg/L	<0.004	<0.004	<0.004	2	<0.004	<0.004	<0.004	4
ジクロロメタン	mg/L	<0.002	<0.002	<0.002	2	<0.002	<0.002	<0.002	4
テトラクロロエチレン	mg/L	<0.001	<0.001	<0.001	2	<0.001	<0.001	<0.001	4
トリクロロエチレン	mg/L	<0.001	<0.001	<0.001	2	<0.001	<0.001	<0.001	4
ベンゼン	mg/L	<0.001	<0.001	<0.001	2	<0.001	<0.001	<0.001	4
塩素酸	mg/L					<0.06	<0.06	<0.06	4
クロロ酢酸	mg/L					<0.002	<0.002	<0.002	4
クロロホルム	mg/L					<0.006	<0.006	<0.006	4
ジクロロ酢酸	mg/L					<0.003	<0.003	<0.003	4
ジブロモクロロメタン	mg/L					<0.01	<0.01	<0.01	4
臭素酸	mg/L					<0.001	<0.001	<0.001	4
総トリハロメタン	mg/L					<0.01	<0.01	<0.01	4
トリクロロ酢酸	mg/L					<0.003	<0.003	<0.003	4
ブロモジクロロメタン	mg/L					<0.003	<0.003	<0.003	4
ブロモホルム	mg/L					<0.009	<0.009	<0.009	4
ホルムアルデヒド	mg/L					<0.008	<0.008	<0.008	4
亜鉛及びその化合物	mg/L	<0.1	<0.1	<0.1	2	<0.1	<0.1	<0.1	2
アルミニウム及びその化合物	mg/L	<0.02	<0.02	<0.02	2	<0.02	<0.02	<0.02	2
鉄及びその化合物	mg/L	<0.03	<0.03	<0.03	4	<0.03	<0.03	<0.03	4
銅及びその化合物	mg/L	<0.1	<0.1	<0.1	2	<0.1	<0.1	<0.1	2
ナトリウム及びその化合物	mg/L	17.0	14.9	16.0	2	17.4	15.3	16.6	4
マンガン及びその化合物	mg/L	<0.005	<0.005	<0.005	4	<0.005	<0.005	<0.005	4
塩化物イオン	mg/L	20.8	12.8	16.7	4	21.4	13.4	17.3	4
カルシウム、マグネシウム等(硬度)	mg/L	93.0	82.5	87.8	2	93.0	81.9	88.7	4
蒸発残留物	mg/L	160	144	152	2	162	146	154	4
陰イオン界面活性剤	mg/L	<0.02	<0.02	<0.02	2	<0.02	<0.02	<0.02	4
ジェオスミン	mg/L	<0.000001	<0.000001	<0.000001	1	<0.000001	<0.000001	<0.000001	1
2-メチルイソボルネオール	mg/L	<0.000001	<0.000001	<0.000001	1	<0.000001	<0.000001	<0.000001	1
非イオン界面活性剤	mg/L	<0.01	<0.01	<0.01	2	<0.01	<0.01	<0.01	4
フェノール類	mg/L	<0.0005	<0.0005	<0.0005	2	<0.0005	<0.0005	<0.0005	4
有機物（全有機炭素(TOC)の量）	mg/L	0.8	0.5	0.7	4	0.7	0.5	0.6	4
pH値		7.2	7.1	7.2	4	7.2	7.1	7.1	4
味						異常なし	異常なし	異常なし	4
臭気		無臭	無臭	無臭	4	異常なし	異常なし	異常なし	4
色度	度	0.6	<0.5	<0.5	4	<0.5	<0.5	<0.5	4
濁度	度	<0.1	<0.1	<0.1	4	<0.1	<0.1	<0.1	4

⑦ 古江浄水場（豊能地域水道事業）

試験項目	単位	原水				浄水			
		最高	最低	平均	試験回数	最高	最低	平均	試験回数
気温	℃	28.8	11.2	20.0	12	28.8	11.2	20.0	12
水温	℃	29.1	6.0	16.6	12	29.8	7.3	17.7	12
一般細菌	集落/mL	46,000	510	5,800	12	0	0	0	12
大腸菌	/100mL	3,500	33	460	12	検出せず	検出せず	検出せず	12
カドミウム及びその化合物	mg/L	0.0003未満	0.0003未満	0.0003未満	4	0.0003未満	0.0003未満	0.0003未満	4
水銀及びその化合物	mg/L	0.00005未満	0.00005未満	0.00005未満	4	0.00005未満	0.00005未満	0.00005未満	4
セレン及びその化合物	mg/L	0.001未満	0.001未満	0.001未満	4	0.001未満	0.001未満	0.001未満	4
鉛及びその化合物	mg/L	0.001未満	0.001未満	0.001未満	4	0.001未満	0.001未満	0.001未満	4
ヒ素及びその化合物	mg/L	0.004	0.002	0.003	4	0.001	0.001未満	0.001未満	4
六価クロム化合物	mg/L	0.002未満	0.002未満	0.002未満	4	0.002未満	0.002未満	0.002未満	4
亜硝酸態窒素	mg/L	0.019	0.004未満	0.004未満	12	0.004未満	0.004未満	0.004未満	12
シアン化物イオン及び塩化シアン	mg/L	0.001未満	0.001未満	0.001未満	4	0.001未満	0.001未満	0.001未満	4
硝酸態窒素及び亜硝酸態窒素	mg/L	0.70	0.20	0.40	12	0.70	0.30	0.40	12
フッ素及びその化合物	mg/L	0.29	0.13	0.24	12	0.30	0.15	0.24	12
ホウ素及びその化合物	mg/L	0.10	0.1未満	0.1未満	4	0.20	0.1未満	0.10	4
四塩化炭素	mg/L	0.0002未満	0.0002未満	0.0002未満	4	0.0002未満	0.0002未満	0.0002未満	4
1,4-ジオキサン	mg/L	0.005未満	0.005未満	0.005未満	4	0.005未満	0.005未満	0.005未満	4
シス-1,2-ジクロロエチレン及び トランス-1,2-ジクロロエチレン	mg/L	0.004未満	0.004未満	0.004未満	4	0.004未満	0.004未満	0.004未満	4
ジクロロメタン	mg/L	0.002未満	0.002未満	0.002未満	4	0.002未満	0.002未満	0.002未満	4
テトラクロロエチレン	mg/L	0.001未満	0.001未満	0.001未満	4	0.001未満	0.001未満	0.001未満	4
トリクロロエチレン	mg/L	0.001未満	0.001未満	0.001未満	4	0.001未満	0.001未満	0.001未満	4
ベンゼン	mg/L	0.001未満	0.001未満	0.001未満	4	0.001未満	0.001未満	0.001未満	4
塩素酸	mg/L				—	0.06未満	0.06未満	0.06未満	12
クロロ酢酸	mg/L				—	0.002未満	0.002未満	0.002未満	4
クロロホルム	mg/L				—	0.007	0.001	0.004	4
ジクロロ酢酸	mg/L				—	0.003	0.003未満	0.003未満	4
ジブロモクロロメタン	mg/L				—	0.01未満	0.01未満	0.01未満	4
臭素酸	mg/L				—	0.002	0.001未満	0.001未満	4
総トリハロメタン	mg/L				—	0.016	0.007	0.012	4
トリクロロ酢酸	mg/L				—	0.003	0.003未満	0.003未満	4
ブロモジクロロメタン	mg/L				—	0.006	0.003	0.005	4
ブロモホルム	mg/L				—	0.001未満	0.001未満	0.001未満	4
ホルムアルデヒド	mg/L				—	0.008未満	0.008未満	0.008未満	4
亜鉛及びその化合物	mg/L	0.1未満	0.1未満	0.1未満	4	0.1未満	0.1未満	0.1未満	4
アルミニウム及びその化合物	mg/L	0.13	0.02	0.06	4	0.05	0.03	0.04	4
鉄及びその化合物	mg/L	0.22	0.06	0.12	4	0.03未満	0.03未満	0.03未満	4
銅及びその化合物	mg/L	0.1未満	0.1未満	0.1未満	4	0.1未満	0.1未満	0.1未満	4
ナトリウム及びその化合物	mg/L	16.2	7.3	11.8	4	21.0	12.1	16.3	4
マンガン及びその化合物	mg/L	0.036	0.012	0.021	4	0.001未満	0.001未満	0.001未満	4
塩化物イオン	mg/L	28.0	4.5	12.2	12	31.8	13.2	19.7	12
カルシウム、マグネシウム等(硬度)	mg/L	63.0	36.0	51.0	4	63.0	41.0	54.0	4
蒸発残留物	mg/L	126	84	107	4	146	90	117	4
陰イオン界面活性剤	mg/L	0.02未満	0.02未満	0.02未満	4	0.02未満	0.02未満	0.02未満	4
ジオスミン	mg/L	0.000001未満	0.000001未満	0.000001未満	5	0.000001	0.000001未満	0.000001未満	5
2-メチルイソボルネオール	mg/L	0.000001未満	0.000001未満	0.000001未満	5	0.000001未満	0.000001未満	0.000001未満	5
非イオン界面活性剤	mg/L	0.002未満	0.002未満	0.002未満	4	0.002未満	0.002未満	0.002未満	4
フェノール類	mg/L	0.0005未満	0.0005未満	0.0005未満	4	0.0005未満	0.0005未満	0.0005未満	4
有機物(全有機炭素(TOC)の量)	mg/L	8.8	7.6	1.8	242	1.5	0.7	0.9	242
pH値		8.8	7.6	8.0	243	7.8	7.3	7.6	243
味					—	異常なし	異常なし	異常なし	—
臭気		植物性臭気	植物性臭気	植物性臭気	243	異常なし	異常なし	異常なし	243
色度	度	47.6	2.0	7.8	243	0.5未満	0.5未満	0.5未満	365
濁度	度	70.5	0.4	4.4	243	0.1未満	0.1未満	0.1未満	365

⑧ 天王浄水場（豊能地域水道事業）

試験項目	単位	原水				浄水			
		最高	最低	平均	試験回数	最高	最低	平均	試験回数
気温	℃			20.6	1			20.0	1
水温	℃			20.1	1			20.6	1
一般細菌	集落/mL			78	1			0	1
大腸菌	/100mL			96	1			検出せず	1
カドミウム及びその化合物	mg/L			0.0003未満	1			0.0003未満	1
水銀及びその化合物	mg/L			0.00005未満	1			0.00005未満	1
セレン及びその化合物	mg/L			0.001未満	1			0.001未満	1
鉛及びその化合物	mg/L			0.001未満	1			0.001未満	1
ヒ素及びその化合物	mg/L			0.001未満	1			0.001未満	1
六価クロム化合物	mg/L			0.002未満	1			0.002未満	1
亜硝酸態窒素	mg/L			0.004未満	1			0.004未満	1
シアン化物イオン及び塩化シアン	mg/L			0.001未満	1			0.001未満	1
硝酸態窒素及び亜硝酸態窒素	mg/L			0.09	1			0.05	1
フッ素及びその化合物	mg/L			0.12	1			0.08未満	1
ホウ素及びその化合物	mg/L			0.1未満	1			0.1未満	1
四塩化炭素	mg/L			0.0002未満	1			0.0002未満	1
1,4-ジオキサン	mg/L			0.005未満	1			0.005未満	1
シス-1,2-ジクロロエチレン及びトランス-1,2-ジクロロエチレン	mg/L			0.004未満	1			0.004未満	1
ジクロロメタン	mg/L			0.002未満	1			0.002未満	1
テトラクロロエチレン	mg/L			0.001未満	1			0.001未満	1
トリクロロエチレン	mg/L			0.001未満	1			0.001未満	1
ベンゼン	mg/L			0.001未満	1			0.001未満	1
塩素酸	mg/L			—	—			0.06未満	1
クロロ酢酸	mg/L			—	—			0.002未満	1
クロロホルム	mg/L			—	—			0.006未満	1
ジクロロ酢酸	mg/L			—	—			0.003	1
ジブロモクロロメタン	mg/L			—	—			0.01未満	1
臭素酸	mg/L			—	—			0.001未満	1
総トリハロメタン	mg/L			—	—			0.01未満	1
トリクロロ酢酸	mg/L			—	—			0.003未満	1
ブロモジクロロメタン	mg/L			—	—			0.003未満	1
ブロモホルム	mg/L			—	—			0.009未満	1
ホルムアルデヒド	mg/L			—	—			0.008未満	1
亜鉛及びその化合物	mg/L			0.1未満	1			0.1未満	1
アルミニウム及びその化合物	mg/L			0.06	1			0.02未満	1
鉄及びその化合物	mg/L			0.04	1			0.03未満	1
銅及びその化合物	mg/L			0.1未満	1			0.1未満	1
ナトリウム及びその化合物	mg/L			3.9	1			4.6	1
マンガン及びその化合物	mg/L			0.005未満	1			0.005未満	1
塩化物イオン	mg/L			3.5	1			4.0	1
カルシウム、マグネシウム等(硬度)	mg/L			7	1			6.3	1
蒸発残留物	mg/L			43	1			49	1
陰イオン界面活性剤	mg/L			0.02未満	1			0.02未満	1
ジェオスミン	mg/L			0.000001未満	1			0.000001未満	1
2-メチルイソボルネオール	mg/L			0.000001未満	1			0.000001未満	1
非イオン界面活性剤	mg/L			0.002未満	1			0.002未満	1
フェノール類	mg/L			0.0005未満	1			0.0005未満	1
有機物(全有機炭素(TOC)の量)	mg/L			1.5	1			0.4	1
pH値				7.0	1			6.5	1
味				—	—			異常なし	1
臭気				その他	1			異常なし	1
色度	度			8	1			0.7	1
濁度	度			0.8	1			0.1未満	1

⑨ 妙見山浄水場（豊能地域水道事業）

試験項目	単位	原水				浄水			
		最高	最低	平均	試験回数	最高	最低	平均	試験回数
気温	℃			23.5	1			23.5	1
水温	℃			19.3	1			21.5	1
一般細菌	集落/mL			160	1			0	1
大腸菌	/100mL			100	1			検出せず	1
カドミウム及びその化合物	mg/L			0.0003未満	1			0.0003未満	1
水銀及びその化合物	mg/L			0.00005未満	1			0.00005未満	1
セレン及びその化合物	mg/L			0.001未満	1			0.001未満	1
鉛及びその化合物	mg/L			0.001未満	1			0.001未満	1
ヒ素及びその化合物	mg/L			0.001未満	1			0.001未満	1
六価クロム化合物	mg/L			0.002未満	1			0.002未満	1
亜硝酸態窒素	mg/L			0.004未満	1			0.004未満	1
シアン化物イオン及び塩化シアン	mg/L			0.001未満	1			0.001未満	1
硝酸態窒素及び亜硝酸態窒素	mg/L			0.66	1			0.69	1
フッ素及びその化合物	mg/L			0.12	1			0.13	1
ホウ素及びその化合物	mg/L			0.1未満	1			0.1未満	1
四塩化炭素	mg/L			0.0002未満	1			0.0002未満	1
1,4-ジオキサン	mg/L			0.005未満	1			0.005未満	1
シス-1,2-ジクロロエチレン及び トランス-1,2-ジクロロエチレン	mg/L			0.004未満	1			0.004未満	1
ジクロロメタン	mg/L			0.002未満	1			0.002未満	1
テトラクロロエチレン	mg/L			0.001未満	1			0.001未満	1
トリクロロエチレン	mg/L			0.001未満	1			0.001未満	1
ベンゼン	mg/L			0.001未満	1			0.001未満	1
塩素酸	mg/L			—	—			0.15	1
クロロ酢酸	mg/L			—	—			0.002未満	1
クロロホルム	mg/L			—	—			0.011	1
ジクロロ酢酸	mg/L			—	—			0.004	1
ジブロモクロロメタン	mg/L			—	—			0.01未満	1
臭素酸	mg/L			—	—			0.001未満	1
総トリハロメタン	mg/L			—	—			0.02	1
トリクロロ酢酸	mg/L			—	—			0.004	1
ブロモジクロロメタン	mg/L			—	—			0.005	1
ブロモホルム	mg/L			—	—			0.009未満	1
ホルムアルデヒド	mg/L			—	—			0.008未満	1
亜鉛及びその化合物	mg/L			0.1未満	1			0.1未満	1
アルミニウム及びその化合物	mg/L			0.21	1			0.02未満	1
鉄及びその化合物	mg/L			0.2	1			0.03未満	1
銅及びその化合物	mg/L			0.1未満	1			0.1未満	1
ナトリウム及びその化合物	mg/L			9.5	1			10.3	1
マンガン及びその化合物	mg/L			0.006	1			0.005未満	1
塩化物イオン	mg/L			13.4	1			14.5	1
カルシウム、マグネシウム等(硬度)	mg/L			49	1			50.0	1
蒸発残留物	mg/L			125	1			130	1
陰イオン界面活性剤	mg/L			0.02未満	1			0.02未満	1
ジオスミン	mg/L			0.000001未満	1			0.000001未満	1
2-メチルイソボルネオール	mg/L			0.000001未満	1			0.000001未満	1
非イオン界面活性剤	mg/L			0.002未満	1			0.002未満	1
フェノール類	mg/L			0.0005未満	1			0.0005未満	1
有機物（全有機炭素(TOC)の量）	mg/L			1	1			0.6	1
pH値				7.7	1			7.7	1
味				—	—			異常なし	1
臭気				異常なし	1			異常なし	1
色度	度			12.0	1			0.5未満	1
濁度	度			4.0	1			0.1未満	1

⑩ 孝子浄水場（岬水道事業）

試験項目	単位	原水				浄水			
		最高	最低	平均	試験回数	最高	最低	平均	試験回数
気温	℃	28.0	5.0	16.9	12	31.7	6.0	19.0	12
水温	℃	20.0	7.0	14.0	12	19.5	6.0	14.4	12
一般細菌	集落/mL	130	9	63	12	0	0	0	12
大腸菌	/100mL	36.0	1未満	5.0	12	検出せず	検出せず	検出せず	12
カドミウム及びその化合物	mg/L			0.0003未満	1			0.0003未満	1
水銀及びその化合物	mg/L			0.00005未満	1			0.00005未満	1
セレン及びその化合物	mg/L			0.001未満	1			0.001未満	1
鉛及びその化合物	mg/L			0.001未満	1			0.001未満	1
ヒ素及びその化合物	mg/L			0.001未満	1			0.001未満	1
六価クロム化合物	mg/L			0.002未満	1			0.002未満	1
亜硝酸態窒素	mg/L			0.015	1			0.004未満	1
シアン化物イオン及び塩化シアン	mg/L			0.001未満	1	0.001未満	0.001未満	0.001未満	4
硝酸態窒素及び亜硝酸態窒素	mg/L	1.00	1未満	1未満	12	1.00	1未満	1未満	12
フッ素及びその化合物	mg/L			0.08未満	1			0.08未満	1
ホウ素及びその化合物	mg/L			0.1未満	1			0.1未満	1
四塩化炭素	mg/L			0.0002未満	1			0.0002未満	1
1,4-ジオキサン	mg/L			0.005未満	1			0.005未満	1
シス-1,2-ジクロロエチレン及び トランス-1,2-ジクロロエチレン	mg/L			0.004未満	1			0.004未満	1
ジクロロメタン	mg/L			0.002未満	1			0.002未満	1
テトラクロロエチレン	mg/L			0.001未満	1			0.001未満	1
トリクロロエチレン	mg/L			0.001未満	1			0.001未満	1
ベンゼン	mg/L			0.001未満	1			0.001未満	1
塩素酸	mg/L			0.06未満	1	0.16	0.06未満	0.07	4
クロロ酢酸	mg/L			0.002未満	1	0.002未満	0.002未満	0.002未満	4
クロロホルム	mg/L			0.006未満	1	0.010	0.006未満	0.007	4
ジクロロ酢酸	mg/L			0.003未満	1	0.005	0.004	0.004	4
ジブromクロロメタン	mg/L			0.01未満	1	0.01未満	0.01未満	0.01未満	4
臭素酸	mg/L			0.001未満	1	0.001未満	0.001未満	0.001未満	4
総トリハロメタン	mg/L			0.01未満	1	0.020	0.01未満	0.010	4
トリクロロ酢酸	mg/L			0.003未満	1	0.005	0.003	0.004	4
ブromジクロロメタン	mg/L			0.003未満	1	0.004	0.003	0.004	4
ブromホルム	mg/L			0.009未満	1	0.009未満	0.009未満	0.009未満	4
ホルムアルデヒド	mg/L			0.008未満	1	0.008未満	0.008未満	0.008未満	4
亜鉛及びその化合物	mg/L			0.1未満	1			0.1未満	1
アルミニウム及びその化合物	mg/L			0.64	1			0.02未満	1
鉄及びその化合物	mg/L	0.86	0.13	0.42	12	0.03未満	0.03未満	0.03未満	12
銅及びその化合物	mg/L			0.1未満	1			0.1未満	1
ナトリウム及びその化合物	mg/L			9.3	1			12.8	1
マンガン及びその化合物	mg/L	0.266	0.011	0.105	12	0.005未満	0.005未満	0.005未満	12
塩化物イオン	mg/L	7.9	7.6	7.7	12	15.6	10.4	12.1	12
カルシウム、マグネシウム等(硬度)	mg/L			22	1			22	1
蒸発残留物	mg/L			95	1			81	1
陰イオン界面活性剤	mg/L			0.02未満	1			0.02未満	1
ジオスミン	mg/L			0.000001未満	1			0.000001未満	1
2-メチルイソボルネオール	mg/L			0.000001未満	1			0.000001未満	1
非イオン界面活性剤	mg/L			0.002未満	1			0.002未満	1
フェノール類	mg/L			0.0005未満	1			0.0005未満	1
有機物(全有機炭素(TOC)の量)	mg/L	3.6	2.2	2.7	12	1.8	1.2	1.5	12
pH値		7.6	7.0	7.4	12	7.8	7.5	7.6	12
味				0				異常なし	12
臭気				植物性臭気	12			異常なし	12
色度	度	80.0	10.0	29.0	12	0.8	0.5未満	0.6	12
濁度	度	24.0	2.0	8.0	12	0.1未満	0.1未満	0.1未満	12

⑪ 板屋橋浄水場（太子水道事業）

試験項目	単位	原水				浄水			
		最高	最低	平均	試験回数	最高	最低	平均	試験回数
気温	℃					31.0	13.0	23.4	4
水温	℃	19.0	17.0	17.5	12	23.0	13.5	18.8	4
一般細菌	集落/mL	1	0	0	4	0	0	0	4
大腸菌	/100mL	検出せず	検出せず	検出せず	12	検出せず	検出せず	検出せず	4
カドミウム及びその化合物	mg/L			0.0003未満	1	0.0003未満	0.0003未満	0.0003未満	2
水銀及びその化合物	mg/L			0.00005未満	1	0.00005未満	0.00005未満	0.00005未満	2
セレン及びその化合物	mg/L			0.001未満	1	0.001未満	0.001未満	0.001未満	2
鉛及びその化合物	mg/L			0.001未満	1	0.001未満	0.001未満	0.001未満	2
ヒ素及びその化合物	mg/L			0.001未満	1	0.001未満	0.001未満	0.001未満	2
六価クロム化合物	mg/L			0.002未満	1	0.002未満	0.002未満	0.002未満	2
亜硝酸態窒素	mg/L	0.004未満	0.004未満	0.004未満	4	0.004未満	0.004未満	0.004未満	2
シアン化物イオン及び塩化シアン	mg/L			0.001未満	1	0.001未満	0.001未満	0.001未満	2
硝酸態窒素及び亜硝酸態窒素	mg/L	1未満	1未満	1未満	4	1未満	1未満	1未満	4
フッ素及びその化合物	mg/L			0.09	1	0.11	0.08未満	0.08	4
ホウ素及びその化合物	mg/L			0.1未満	1	0.1未満	0.1未満	0.1未満	2
四塩化炭素	mg/L			0.0002未満	1	0.0002未満	0.0002未満	0.0002未満	2
1,4-ジオキサン	mg/L			0.005未満	1	0.005未満	0.005未満	0.005未満	2
シス-1,2-ジクロロエチレン及び トランス-1,2-ジクロロエチレン	mg/L			0.004未満	1	0.004未満	0.004未満	0.004未満	2
ジクロロメタン	mg/L			0.002未満	1	0.002未満	0.002未満	0.002未満	2
テトラクロロエチレン	mg/L			0.001未満	1	0.001未満	0.001未満	0.001未満	2
トリクロロエチレン	mg/L			0.001未満	1	0.001未満	0.001未満	0.001未満	2
ベンゼン	mg/L			0.001未満	1	0.001未満	0.001未満	0.001未満	2
塩素酸	mg/L				-	0.20	0.06	0.13	4
クロロ酢酸	mg/L				-	0.002未満	0.002未満	0.002未満	4
クロロホルム	mg/L				-	0.006未満	0.006未満	0.006未満	4
ジクロロ酢酸	mg/L				-	0.003未満	0.003未満	0.003未満	4
ジブロモクロロメタン	mg/L				-	0.01未満	0.01未満	0.01未満	4
臭素酸	mg/L				-	0.001未満	0.001未満	0.001未満	4
総トリハロメタン	mg/L				-	0.001未満	0.001未満	0.001未満	4
トリクロロ酢酸	mg/L				-	0.003未満	0.003未満	0.003未満	4
ブロモジクロロメタン	mg/L				-	0.003未満	0.003未満	0.003未満	4
ブロモホルム	mg/L				-	0.009未満	0.009未満	0.009未満	4
ホルムアルデヒド	mg/L				-	0.008未満	0.008未満	0.008未満	4
亜鉛及びその化合物	mg/L			0.1未満	1	0.1未満	0.1未満	0.1未満	2
アルミニウム及びその化合物	mg/L			0.02未満	1	0.02未満	0.02未満	0.02未満	2
鉄及びその化合物	mg/L	1.96	1.20	1.48	4	0.03未満	0.03未満	0.03未満	4
銅及びその化合物	mg/L			0.1未満	1	0.1未満	0.1未満	0.1未満	2
ナトリウム及びその化合物	mg/L			16.9	1	16.7	15.6	16.2	2
マンガン及びその化合物	mg/L	1.020	0.860	0.910	4	0.005未満	0.005未満	0.005未満	4
塩化物イオン	mg/L	15.9	15.1	15.5	4	16.5	14.4	15.1	4
カルシウム、マグネシウム等(硬度)	mg/L			93.0	1	90.0	84.0	88.0	4
蒸発残留物	mg/L			194	1	175	159	168	4
陰イオン界面活性剤	mg/L			0.02未満	1	0.02未満	0.02未満	0.02未満	2
ジオスミン	mg/L			0.000001未満	1			0.000001未満	1
2-メチルイソボルネオール	mg/L			0.000001未満	1			0.000001未満	1
非イオン界面活性剤	mg/L			0.002未満	1	0.002未満	0.002未満	0.002未満	4
フェノール類	mg/L			0.0005未満	1	0.0005未満	0.0005未満	0.0005未満	2
有機物(全有機炭素(TOC)の量)	mg/L	0.4	0.4	0.4	4	0.6	0.5	0.50	4
pH値		6.8	6.7	6.7	4	7.0	6.9	7.0	4
味					-	異常なし	異常なし	異常なし	4
臭気		無臭	無臭	無臭	4	異常なし	異常なし	異常なし	4
色度	度	5.0	1.5	3.0	4	0.5未満	0.5未満	0.5未満	4
濁度	度	2.0	0.3	1.2	4	0.1未満	0.1未満	0.1未満	4

⑨ 青崩浄水場（河南水道事業）

試験項目	単位	原水				浄水			
		最高	最低	平均	試験回数	最高	最低	平均	試験回数
気温	℃	27.0	1.0	14.3	12	28.0	2.0	14.2	12
水温	℃	23.5	4.5	14.0	12	28.0	9.0	18.2	12
一般細菌	集落/mL	390	5	78	12	0	0	0	12
大腸菌	/100mL	280.0	<1.0	48.0	12	検出せず	検出せず	検出せず	12
カドミウム及びその化合物	mg/L	<0.0003	<0.0003	<0.0003	4	<0.0003	<0.0003	<0.0003	2
水銀及びその化合物	mg/L	<0.00005	<0.00005	<0.00005	4	<0.00005	<0.00005	<0.00005	2
セレン及びその化合物	mg/L	<0.001	<0.001	<0.001	4	<0.001	<0.001	<0.001	2
鉛及びその化合物	mg/L	<0.001	<0.001	<0.001	4	<0.001	<0.001	<0.001	2
ヒ素及びその化合物	mg/L	<0.001	<0.001	<0.001	4	<0.001	<0.001	<0.001	2
六価クロム化合物	mg/L	<0.002	<0.002	<0.002	4	<0.002	<0.002	<0.002	2
亜硝酸態窒素	mg/L	<0.004	<0.004	<0.004	12	<0.004	<0.004	<0.004	2
シアン化物イオン及び塩化シアン	mg/L	<0.001	<0.001	<0.001	4	<0.001	<0.001	<0.001	2
硝酸態窒素及び亜硝酸態窒素	mg/L	1.03	0.70	0.80	12	<1	<1	<1	12
フッ素及びその化合物	mg/L	<0.08	<0.08	<0.08	4	<0.08	<0.08	<0.08	4
ホウ素及びその化合物	mg/L	<0.1	<0.1	<0.1	4	<0.1	<0.1	<0.1	2
四塩化炭素	mg/L	<0.0002	<0.0002	<0.0002	4	<0.0002	<0.0002	<0.0002	2
1,4-ジオキサン	mg/L	<0.005	<0.005	<0.005	4	<0.005	<0.005	<0.005	2
シス-1,2-ジクロロエチレン及び トランス-1,2-ジクロロエチレン	mg/L	<0.004	<0.004	<0.004	4	<0.004	<0.004	<0.004	2
ジクロロメタン	mg/L	<0.002	<0.002	<0.002	4	<0.002	<0.002	<0.002	2
テトラクロロエチレン	mg/L	<0.001	<0.001	<0.001	4	<0.001	<0.001	<0.001	2
トリクロロエチレン	mg/L	<0.001	<0.001	<0.001	4	<0.001	<0.001	<0.001	2
ベンゼン	mg/L	<0.001	<0.001	<0.001	4	<0.001	<0.001	<0.001	2
塩素酸	mg/L					0.21	<0.06	0.10	4
クロロ酢酸	mg/L					<0.002	<0.002	<0.002	4
クロロホルム	mg/L					0.028	0.007	0.019	6
ジクロロ酢酸	mg/L					0.013	<0.003	0.003	12
ジブロモクロロメタン	mg/L					<0.01	<0.01	<0.01	6
臭素酸	mg/L					<0.001	<0.001	<0.001	4
総トリハロメタン	mg/L					0.03	<0.01	0.02	6
トリクロロ酢酸	mg/L					0.017	0.004	0.010	12
ブロモジクロロメタン	mg/L					0.005	<0.003	0.003	6
ブロモホルム	mg/L					<0.009	<0.009	<0.009	6
ホルムアルデヒド	mg/L					<0.008	<0.008	<0.008	4
亜鉛及びその化合物	mg/L	<0.1	<0.1	<0.1	4	<0.1	<0.1	<0.1	2
アルミニウム及びその化合物	mg/L	0.17	0.02	0.07	4	<0.02	<0.02	<0.02	2
鉄及びその化合物	mg/L	0.16	0.02	0.07	12	<0.03	<0.03	<0.03	12
銅及びその化合物	mg/L	<0.1	<0.1	<0.1	4	<0.1	<0.1	<0.1	2
ナトリウム及びその化合物	mg/L	3.8	3.3	3.5	4	4.5	3.8	4.2	2
マンガン及びその化合物	mg/L	0.020	<0.005	0.008	12	<0.005	<0.005	<0.005	12
塩化物イオン	mg/L	3.3	2.6	3.0	12	4.0	3.3	3.6	12
カルシウム、マグネシウム等(硬度)	mg/L	42.3	36.8	39.3	4	41.3	36.7	39.5	4
蒸発残留物	mg/L	63	55	60	4	66	58	62	4
陰イオン界面活性剤	mg/L	<0.02	<0.02	<0.02	4	<0.02	<0.02	<0.02	2
ジオスミン	mg/L	<0.000001	<0.000001	<0.000001	1	<0.000001	<0.000001	<0.000001	1
2-メチルイソボルネオール	mg/L	<0.000001	<0.000001	<0.000001	1	<0.000001	<0.000001	<0.000001	1
非イオン界面活性剤	mg/L	<0.01	<0.01	<0.01	4	<0.01	<0.01	<0.01	4
フェノール類	mg/L	<0.0005	<0.0005	<0.0005	4	<0.0005	<0.0005	<0.0005	2
有機物(全有機炭素(TOC)の量)	mg/L	1.6	0.5	0.9	12	0.9	0.5	0.7	12
pH値		7.9	7.4	7.7	12	7.9	7.7	7.8	12
味								異常なし	12
臭気				土臭	12			異常なし	12
色度	度	6.2	1.5	3.4	12	0.6	<0.5	<0.5	12
濁度	度	2.8	0.2	1.0	12	<0.1	<0.1	<0.1	12

⑬ 千早浄水場（千早赤阪水道事業）

試験項目	単位	原水				浄水			
		最高	最低	平均	試験回数	最高	最低	平均	試験回数
気温	℃	23.0	-0.5	13.0	12	28.0	1.0	16.3	12
水温	℃	19.0	2.0	11.5	12	26.0	5.0	15.9	12
一般細菌	集落/mL	1,500	7	250	12	0	0	0	12
大腸菌	/100mL			480.0	12			検出せず	12
カドミウム及びその化合物	mg/L	<0.0003	<0.0003	<0.0003	4	<0.0003	<0.0003	<0.0003	2
水銀及びその化合物	mg/L	<0.00005	<0.00005	<0.00005	4	<0.0005	<0.0005	<0.0005	2
セレン及びその化合物	mg/L	<0.001	<0.001	<0.001	4	<0.001	<0.001	<0.001	2
鉛及びその化合物	mg/L	<0.001	<0.001	<0.001	4	<0.001	<0.001	<0.001	2
ヒ素及びその化合物	mg/L	<0.001	<0.001	<0.001	4	<0.001	<0.001	<0.001	2
六価クロム化合物	mg/L	<0.002	<0.002	<0.002	4	<0.002	<0.002	<0.002	2
亜硝酸態窒素	mg/L	0.009	<0.004	<0.004	12	<0.004	<0.004	<0.004	2
シアン化物イオン及び塩化シアン	mg/L	<0.001	<0.001	<0.001	4	<0.001	<0.001	<0.001	2
硝酸態窒素及び亜硝酸態窒素	mg/L	0.71	0.54	0.64	12	0.84	0.63	0.69	12
フッ素及びその化合物	mg/L	0.07	0.05	0.06	4	0.06	0.05	0.06	2
ホウ素及びその化合物	mg/L	<0.1	<0.1	<0.1	4	<0.1	<0.1	<0.1	2
四塩化炭素	mg/L	<0.0002	<0.0002	<0.0002	4	<0.0002	<0.0002	<0.0002	2
1,4-ジオキサン	mg/L	<0.005	<0.005	<0.005	4	<0.005	<0.005	<0.005	2
シス-1,2-ジクロロエチレン及びトランス-1,2-ジクロロエチレン	mg/L	<0.004	<0.004	<0.004	4	<0.004	<0.004	<0.004	2
ジクロロメタン	mg/L	<0.002	<0.002	<0.002	4	<0.002	<0.002	<0.002	2
テトラクロロエチレン	mg/L	<0.001	<0.001	<0.001	4	<0.001	<0.001	<0.001	2
トリクロロエチレン	mg/L	<0.001	<0.001	<0.001	4	<0.001	<0.001	<0.001	2
ベンゼン	mg/L	<0.001	<0.001	<0.001	4	<0.001	<0.001	<0.001	2
塩素酸	mg/L					0.14	0.07	0.11	4
クロロ酢酸	mg/L					<0.002	<0.002	<0.002	4
クロロホルム	mg/L					<0.006	<0.006	<0.006	4
ジクロロ酢酸	mg/L					0.003	<0.003	<0.003	4
ジブromクロロメタン	mg/L					<0.01	<0.01	<0.01	4
臭素酸	mg/L					<0.001	<0.001	<0.001	4
総トリハロメタン	mg/L					<0.01	<0.01	<0.01	4
トリクロロ酢酸	mg/L					0.003	<0.003	<0.003	4
ブromジクロロメタン	mg/L					<0.003	<0.003	<0.003	4
ブromホルム	mg/L					<0.009	<0.009	<0.009	4
ホルムアルデヒド	mg/L					<0.008	<0.008	<0.008	4
亜鉛及びその化合物	mg/L	<0.1	<0.1	<0.1	4	<0.1	<0.1	<0.1	2
アルミニウム及びその化合物	mg/L	1.28	0.05	0.71	4	<0.02	<0.02	<0.02	4
鉄及びその化合物	mg/L	46.20	0.05	4.83	12	<0.03	<0.03	<0.03	12
銅及びその化合物	mg/L	<0.1	<0.1	<0.1	4	<0.1	<0.1	<0.1	2
ナトリウム及びその化合物	mg/L	5.5	4.6	4.9	4	5.5	5.2	5.4	2
マンガン及びその化合物	mg/L	3.010	<0.005	0.276	12	<0.005	<0.005	<0.005	12
塩化物イオン	mg/L	4.3	1.7	3.4	12	4.5	4.0	4.2	12
カルシウム、マグネシウム等(硬度)	mg/L	53.4	43.6	48.1	4	53.5	45.0	48.6	4
蒸発残留物	mg/L	105	74	94	4	89	78	81	4
陰イオン界面活性剤	mg/L	<0.02	<0.02	<0.02	4	<0.02	<0.02	<0.02	2
ジオスミン	mg/L			<0.000001	1			<0.000001	1
2-メチルイソボルネオール	mg/L			<0.000001	1			<0.000001	1
非イオン界面活性剤	mg/L	<0.01	<0.01	<0.01	4	<0.01	<0.01	<0.01	4
フェノール類	mg/L	<0.0005	<0.0005	<0.0005	4	<0.0005	<0.0005	<0.0005	2
有機物（全有機炭素(TOC)の量）	mg/L	26.0	0.4	2.9	12	0.7	0.3	0.5	12
pH値		7.9	7.6	7.8	12	7.9	7.7	7.8	12
味								異常なし	12
臭気					12			異常なし	12
色度	度	750.0	0.8	69.9	12	0.7	0.3	0.5	12
濁度	度	1300.0	0.3	116.1	12	<0.1	<0.1	<0.1	12

⑭ 岩井谷浄水場（千早赤阪水道事業）

試験項目	単位	原水				浄水			
		最高	最低	平均	試験回数	最高	最低	平均	試験回数
気温	℃	24.0	3.5	14.4	12	25.0	1.0	13.5	12
水温	℃	20.0	2.5	12.2	12	21.0	3.0	12.5	12
一般細菌	集落/mL	2,100	7	330	12	0	0	0	12
大腸菌	/100mL			800.0	12			検出せず	12
カドミウム及びその化合物	mg/L	<0.0003	<0.0003	<0.0003	4	<0.0003	<0.0003	<0.0003	2
水銀及びその化合物	mg/L	<0.0005	<0.0005	<0.0005	4	<0.0005	<0.0005	<0.0005	2
セレン及びその化合物	mg/L	<0.001	<0.001	<0.001	4	<0.001	<0.001	<0.001	2
鉛及びその化合物	mg/L	<0.001	<0.001	<0.001	4	<0.001	<0.001	<0.001	2
ヒ素及びその化合物	mg/L	<0.001	<0.001	<0.001	4	<0.001	<0.001	<0.001	2
六価クロム化合物	mg/L	<0.002	<0.002	<0.002	4	<0.002	<0.002	<0.002	2
亜硝酸態窒素	mg/L	<0.004	<0.004	<0.004	12	<0.004	<0.004	<0.004	2
シアン化物イオン及び塩化シアン	mg/L	<0.001	<0.001	<0.001	4	<0.001	<0.001	<0.001	2
硝酸態窒素及び亜硝酸態窒素	mg/L	1	1	1	12	1.28	0.87	1.08	12
フッ素及びその化合物	mg/L	0.09	0.04	0.07	4	0.09	0.04	0.07	4
ホウ素及びその化合物	mg/L	<0.1	<0.1	<0.1	4	<0.1	<0.1	<0.1	2
四塩化炭素	mg/L	<0.0002	<0.0002	<0.0002	4	<0.0002	<0.0002	<0.0002	2
1,4-ジオキサン	mg/L	<0.005	<0.005	<0.005	4	<0.005	<0.005	<0.005	2
シス-1,2-ジクロロエチレン及びトランス-1,2-ジクロロエチレン	mg/L	<0.004	<0.004	<0.004	4	<0.004	<0.004	<0.004	2
ジクロロメタン	mg/L	<0.002	<0.002	<0.002	4	<0.002	<0.002	<0.002	2
テトラクロロエチレン	mg/L	<0.001	<0.001	<0.001	4	<0.001	<0.001	<0.001	2
トリクロロエチレン	mg/L	<0.001	<0.001	<0.001	4	<0.001	<0.001	<0.001	2
ベンゼン	mg/L	<0.001	<0.001	<0.001	4	<0.001	<0.001	<0.001	2
塩素酸	mg/L					0.10	0.02	0.06	4
クロロ酢酸	mg/L					<0.002	<0.002	<0.002	4
クロロホルム	mg/L					<0.006	<0.006	<0.006	4
ジクロロ酢酸	mg/L					<0.003	<0.003	<0.003	4
ジブロモクロロメタン	mg/L					<0.01	<0.01	<0.01	4
臭素酸	mg/L					<0.001	<0.001	<0.001	4
総トリハロメタン	mg/L					<0.01	<0.01	<0.01	4
トリクロロ酢酸	mg/L					<0.003	<0.003	<0.003	4
ブロモジクロロメタン	mg/L					<0.003	<0.003	<0.003	4
ブロモホルム	mg/L					<0.009	<0.009	<0.009	4
ホルムアルデヒド	mg/L					<0.008	<0.008	<0.008	4
亜鉛及びその化合物	mg/L	<0.1	<0.1	<0.1	4	<0.1	<0.1	<0.1	2
アルミニウム及びその化合物	mg/L	0.79	0.07	0.41	4	0.10	0.04	0.07	8
鉄及びその化合物	mg/L	10.20	<0.03	1.21	12	<0.03	<0.03	<0.03	12
銅及びその化合物	mg/L	<0.1	<0.1	<0.1	4	<0.1	<0.1	<0.1	2
ナトリウム及びその化合物	mg/L	6.2	5.5	5.8	4	6.5	6.5	6.5	2
マンガン及びその化合物	mg/L	0.263	<0.005	0.030	12	<0.005	<0.005	<0.005	12
塩化物イオン	mg/L	4.6	1.8	3.9	12	8.4	6.0	7.2	12
カルシウム、マグネシウム等(硬度)	mg/L	66.4	55.0	60.2	4	66.6	55.0	60.3	4
蒸発残留物	mg/L	112	88	103	4	104	84	92.75	4
陰イオン界面活性剤	mg/L	<0.02	<0.02	<0.02	4	<0.02	<0.02	<0.02	2
ジェオスミン	mg/L			<0.000001	1			<0.000001	1
2-メチルイソボルネオール	mg/L			<0.000001	1			<0.000001	1
非イオン界面活性剤	mg/L	<0.01	<0.01	<0.01	4	<0.01	<0.01	<0.01	4
フェノール類	mg/L	<0.0005	<0.0005	<0.0005	4	<0.0005	<0.0005	<0.0005	2
有機物（全有機炭素(TOC)の量）	mg/L	26.0	0.6	3.5	12	1.1	0.3	0.5	12
pH値		8.0	7.7	7.9	12	7.8	7.5	7.7	12
味								異常なし	12
臭気					12			異常なし	12
色度	度	170.0	1.2	21.4	12	0.6	0.1	0.3	12
濁度	度	160.0	0.3	17.8	12	<0.1	<0.1	<0.1	12

(2) 工業用水道

① 大庭浄水場

試験項目	単位	原水				供給水			
		最高	最低	平均	試験回数	最高	最低	平均	試験回数
気温	℃	34.5	1.2	18.6	146	34.5	1.2	18.6	146
水温	℃	31.5	6.0	18.0	146	31.6	5.6	18.7	365
濁度	度	50	2	6	146	0.9	0.2	0.3	365
水素イオン濃度(pH)		7.8	7.0	7.5	146	7.3	6.4	6.9	365
アルカリ度	mg/L	39.7	25.3	35.1	146	39.2	15.2	31.9	365
硬度	mg/L	43.9	30.7	38.8	12	44.5	29.8	39.5	52
蒸発残留物	mg/L	115	83	96	12	112	78	95	52
塩素イオン	mg/L	16.2	6.7	11.9	12	17.0	6.7	13.0	52
鉄イオン	mg/L	0.07	0.04	0.05	12	0.01	<0.01	<0.01	52
マンガン	mg/L	0.067	0.027	0.041	12	0.042	0.010	0.027	12
色度	度	70	7	13	146	6	1	2	146
臭気					146			弱厨芥臭	146
酸度	mg/L	4.1	2.9	3.7	12	9.4	6.8	7.8	12
アンモニア態窒素	mg/L	0.11	0.03	0.05	12				
亜硝酸態窒素	mg/L	0.023	<0.004	0.010	12	0.008	<0.004	<0.004	12
硝酸態窒素	mg/L	1.10	0.36	0.76	12	1.13	0.35	0.78	12
硫酸イオン	mg/L	13.1	7.8	10.9	12	23.2	16.1	18.9	12
有機物等 (過マンガン酸カリウム消費量)	mg/L	11.9	4.4	6.4	12	4.0	1.2	2.9	12
電気伝導率	μS/cm	167	90	140	12	173	99	143	12
遊離残留塩素	mg/L					0.1	0.0	0.0	146
残留塩素	mg/L					0.5	0.0	0.1	364
一般細菌	集落/mL	35,000	410	5,300	12	620	3	64	12

② 配水幹線

試験項目	単位	基準値 標準値	最高	最低	平均	試験回数
気温	℃		35.5	5.2	19.2	68
水温	℃		32.4	6.6	19.8	68
濁度	度	30	2.0	0.1	0.4	68
水素イオン濃度(pH)		6.0~8.3	7.6	6.8	7.2	68
アルカリ度	mg/L	75	39.3	18.9	32.3	68
硬度	mg/L	120	47.6	32.2	42.9	68
蒸発残留物	mg/L	250	118	65	95	68
塩素イオン	mg/L	80	16.5	6.5	13.4	68
鉄イオン	mg/L	0.3*	0.03	<0.01	<0.01	68
マンガン	mg/L	0.2	0.043	0.002	0.011	68
色度	度		5	2	3	68
遊離残留塩素	mg/L		0.0	0.0	0.0	68
残留塩素	mg/L		0.1	0.0	0.0	68

\* 標準値は鉄として設定。  
定期測定地点17箇所全データ（年4回）の結果。

## 2 琵琶湖水質試験成績

採水箇所	三井寺沖中央				唐崎沖				三井寺沖			
	最高	最低	平均	測定回数	最高	最低	平均	測定回数	最高	最低	平均	測定回数
気温	34.0	4.8	19.2	12	33.0	4.6	19.2	12	33.1	3.9	19.3	12
水温	32.4	4.7	18.0	12	31.3	5.0	18.1	12	32.0	4.4	18.2	12
透明度	2.9	1.2	1.9	12	2.5	0.8	1.7	12	3.6	1.3	2.0	12
一般細菌	490	16	170	12	1,900	52	310	12	860	22	210	12
大腸菌	4.1	<1.8	<1.8	12	14	<1.8	4.6	12	7.8	<1.8	2.2	12
塩化物イオン	9.5	7.9	8.9	12	10.3	7.9	9.2	12	9.7	7.9	9.0	12
有機物 (全有機炭素(TOC)の量)	2.4	1.3	1.7	12	2.8	1.4	2.0	12	2.3	1.3	1.8	12
pH値	9.1	7.7	8.2	12	9.4	7.6	8.3	12	9.3	7.7	8.2	12
臭気	-	-	-	12	-	-	-	12	-	-	-	12
色度	12	5	9	12	56	8	14	12	13	4	9	12
濁度	10.0	2.0	3.9	12	7.9	2.0	4.5	12	6.5	0.5	3.4	12
有機物等 (過マンガン酸カリウム消費量)	6.3	3.3	4.3	12	11.8	3.6	5.5	12	6.6	2.8	4.5	12
電気伝導率	123	104	116	12	126	109	119	12	129	106	118	12
浮遊物質 (SS)	11	2	4	12	11	<1	5	12	6	<1	4	12
溶存酸素 (DO)	13.0	7.4	10.2	12	12.8	7.7	10.2	12	12.9	7.5	10.1	12
生物学的酸素要求量 (BOD)	1.6	0.4	0.9	12	1.4	0.9	1.2	12	1.4	0.4	1.0	12
溶存有機炭素 (DOC)	1.6	1.1	1.4	12	2.5	1.2	1.5	12	1.9	1.2	1.5	12
紫外線吸光度 (260nm, 10mm)	0.035	0.012	0.023	12	0.046	0.011	0.025	12	0.033	0.012	0.023	12
アンモニア態窒素	<0.02	<0.02	<0.02	12	<0.02	<0.02	<0.02	12	0.03	<0.02	<0.02	12
亜硝酸態窒素	0.005	<0.004	<0.004	12	0.006	<0.004	<0.004	12	0.005	<0.004	<0.004	12
硝酸態窒素	0.1	<0.1	<0.1	12	0.1	<0.1	<0.1	12	0.2	<0.1	<0.1	12
総窒素	0.4	0.2	0.3	12	0.7	0.3	0.4	12	0.4	0.2	0.3	12
リン酸イオン	<0.01	<0.01	<0.01	12	<0.01	<0.01	<0.01	12	<0.01	<0.01	<0.01	12
総リン	0.03	0.01	0.02	12	0.04	0.02	0.02	12	0.02	0.01	0.02	12
クロロフィルa	0.050	0.002	0.011	12	0.047	0.003	0.018	12	0.054	0.002	0.012	12
ジェオスミン					0.000031	<0.000001	0.000013	7	0.000048	0.000001	0.000015	7
2-メチルイソボルネオール					0.000006	<0.000001	0.000001	7	0.000004	<0.000001	0.000001	7

淀川水質協議会共同調査による

採水箇所	山田港沖				瀬田川			
	最高	最低	平均	測定回数	最高	最低	平均	測定回数
気温	34.2	4.1	19.1	12	34.6	5.5	19.5	12
水温	31.6	4.8	17.7	12	33.0	4.4	17.9	12
透明度	2.0	0.6	1.5	12	3.1	1.0	1.8	12
一般細菌	640	40	300	12	1,100	39	440	12
大腸菌	86	<1.8	8.7	12	180	<1.8	22	12
塩化物イオン	12.0	7.9	9.5	12	18.2	8.5	11.3	12
有機物 (全有機炭素(TOC)の量)	2.5	1.5	1.9	12	2.9	1.5	1.9	12
pH値	9.1	7.8	8.2	12	9.2	7.4	8.0	12
臭気	-	-	-	12	-	-	-	12
色度	35	8	14	12	14	7	10	12
濁度	20	2.2	5.9	12	6.5	2.0	4.0	12
有機物等 (過マンガン酸カリウム消費量)	7.8	3.5	5.1	12	6.8	3.3	4.7	12
電気伝導率	133	107	120	12	173	112	134	12
浮遊物質 (SS)	19	2	7	12	11	1	5	12
溶存酸素 (DO)	12.8	7.7	10.2	12	13.1	7.7	10.0	12
生物学的酸素要求量 (BOD)	1.7	0.6	1.1	12	1.9	0.4	1.0	12
溶存有機炭素 (DOC)	2.1	1.2	1.6	12	1.9	1.2	1.5	12
紫外線吸光度 (260nm, 10mm)	0.037	0.014	0.027	12	0.035	0.011	0.025	12
アンモニア態窒素	0.02	<0.02	<0.02	12	0.04	<0.02	<0.02	12
亜硝酸態窒素	0.005	<0.004	<0.004	12	0.005	<0.004	<0.004	12
硝酸態窒素	0.1	<0.1	<0.1	12	0.6	<0.1	0.2	12
総窒素	0.6	0.2	0.3	12	1.0	0.3	0.5	12
リン酸イオン	0.01	<0.01	<0.01	12	<0.01	<0.01	<0.01	12
総リン	0.05	0.01	0.02	12	0.03	0.02	0.02	12
クロロフィルa	0.054	0.002	0.012	12	0.047	0.002	0.011	12
ジェオスミン	0.000022	0.000001	0.000008	7	0.000026	0.000001	0.000009	7
2-メチルイソボルネオール	0.000007	<0.000001	0.000002	7	0.000006	<0.000001	0.000002	7

淀川水質協議会共同調査による

### 3 各河川水質試験成績

#### (1) 淀川本川

河川名	瀬田川 (瀬田川大橋流心)				木津川 (御幸橋)				宇治川 (御幸橋)			
	最高	最低	平均	試験回数	最高	最低	平均	試験回数	最高	最低	平均	試験回数
気温	36.1	2.5	19.8	12	34.5	2.1	21.9	12	34.5	1.9	22.2	12
水温	30.8	5.1	18.4	12	28.0	4.0	18.4	12	30.4	6.0	19.2	12
一般細菌	1,300	33	520	12	13,000	340	3,100	12	8,600	100	1,700	12
大腸菌	23	<1.8	11	12	790	8.6	130	12	150	11	54	12
カドミウム及びその化合物	<0.0003	<0.0003	<0.0003	6	<0.0003	<0.0003	<0.0003	6	<0.0003	<0.0003	<0.0003	6
水銀及びその化合物	<0.00005	<0.00005	<0.00005	6	<0.00005	<0.00005	<0.00005	6	<0.00005	<0.00005	<0.00005	6
セレン及びその化合物	<0.001	<0.001	<0.001	6	<0.001	<0.001	<0.001	6	<0.001	<0.001	<0.001	6
鉛及びその化合物	0.006	<0.001	0.001	6	<0.001	<0.001	<0.001	6	<0.001	<0.001	<0.001	6
ヒ素及びその化合物	0.002	<0.001	<0.001	6	<0.001	<0.001	<0.001	6	0.002	<0.001	<0.001	6
六価クロム化合物	<0.002	<0.002	<0.002	6	<0.002	<0.002	<0.002	6	<0.002	<0.002	<0.002	6
亜硝酸態窒素	0.005	<0.004	<0.004	12	0.014	<0.004	0.007	12	0.008	<0.004	0.004	12
シアン化物イオン及び塩化シアン	<0.001	<0.001	<0.001	6	<0.001	<0.001	<0.001	6	<0.001	<0.001	<0.001	6
硝酸態窒素及び亜硝酸態窒素	0.5	<0.2	<0.2	12	1.5	0.7	1.1	12	1.1	<0.2	0.4	12
フッ素及びその化合物	0.12	0.08	0.10	6	0.09	<0.08	<0.08	6	0.12	0.09	0.10	6
ホウ素及びその化合物	<0.1	<0.1	<0.1	6	<0.1	<0.1	<0.1	6	<0.1	<0.1	<0.1	6
四塩化炭素	<0.0002	<0.0002	<0.0002	6	<0.0002	<0.0002	<0.0002	6	<0.0002	<0.0002	<0.0002	6
1,4-ジオキサン	<0.005	<0.005	<0.005	6	<0.005	<0.005	<0.005	6	<0.005	<0.005	<0.005	6
シス-1,2-ジクロロエチレン及びトランス-1,2-ジクロロエチレン	<0.004	<0.004	<0.004	6	<0.004	<0.004	<0.004	6	<0.004	<0.004	<0.004	6
ジクロロメタン	<0.002	<0.002	<0.002	6	<0.002	<0.002	<0.002	6	<0.002	<0.002	<0.002	6
テトラクロロエチレン	<0.001	<0.001	<0.001	6	<0.001	<0.001	<0.001	6	<0.001	<0.001	<0.001	6
トリクロロエチレン	<0.001	<0.001	<0.001	6	<0.001	<0.001	<0.001	6	<0.001	<0.001	<0.001	6
ベンゼン	<0.001	<0.001	<0.001	6	<0.001	<0.001	<0.001	6	<0.001	<0.001	<0.001	6
亜鉛及びその化合物	<0.1	<0.1	<0.1	6	<0.1	<0.1	<0.1	6	<0.1	<0.1	<0.1	6
鉄及びその化合物	0.19	0.07	0.13	6	0.62	0.11	0.31	6	0.36	0.17	0.22	6
銅及びその化合物	<0.1	<0.1	<0.1	6	<0.1	<0.1	<0.1	6	<0.1	<0.1	<0.1	6
マンガン及びその化合物	0.026	0.012	0.019	6	0.060	0.012	0.029	6	0.051	0.025	0.037	6
塩化物イオン	17	9	12	12	16	5	10	12	19	9	13	12
陰イオン界面活性剤	<0.02	<0.02	<0.02	6	<0.02	<0.02	<0.02	6	<0.02	<0.02	<0.02	6
ジオキシベンゼン	0.000495	<0.000001	0.000045	12	0.000003	<0.000001	0.000001	12	0.000302	<0.000001	0.000035	12
2-メチルイソボルネオール	0.000005	<0.000001	0.000002	12	0.000008	<0.000001	0.000001	12	0.000004	<0.000001	0.000002	12
非イオン界面活性剤	<0.005	<0.005	<0.005	6	<0.005	<0.005	<0.005	6	<0.005	<0.005	<0.005	6
フェノール類	<0.0005	<0.0005	<0.0005	6	<0.0005	<0.0005	<0.0005	6	<0.0005	<0.0005	<0.0005	6
有機物 (全有機炭素(TOC)の量)	2.4	1.5	1.9	12	3.2	1.5	2.1	12	2.6	1.6	1.9	12
pH値	9.0	7.6	7.9	12	8.1	7.5	7.7	12	7.9	7.4	7.7	12
臭気	-	-	-	12	-	-	-	12	-	-	-	12
色度	24	7	12	12	36	8	16	12	18	9	12	12
濁度	8.0	1.5	4.1	12	16	1.4	5.2	12	9.0	2.0	4.2	12
アンチモン及びその化合物	<0.002	<0.002	<0.002	6	<0.002	<0.002	<0.002	6	<0.002	<0.002	<0.002	6
ウラン及びその化合物	<0.0002	<0.0002	<0.0002	6	<0.0002	<0.0002	<0.0002	6	<0.0002	<0.0002	<0.0002	6
ニッケル及びその化合物	<0.002	<0.002	<0.002	6	0.002	<0.002	<0.002	6	<0.002	<0.002	<0.002	6
1,2-ジクロロエタン	<0.0004	<0.0004	<0.0004	6	<0.0004	<0.0004	<0.0004	6	<0.0004	<0.0004	<0.0004	6
トルエン	<0.04	<0.04	<0.04	6	<0.04	<0.04	<0.04	6	<0.04	<0.04	<0.04	6
フタル酸ジ(2-エチルヘキシル)	<0.008	<0.008	<0.008	6	<0.008	<0.008	<0.008	6	<0.008	<0.008	<0.008	6
農薬類	0.09	0.01	0.05	6	0.55	0.00	0.15	6	0.15	0.00	0.06	6
1,1,1-トリクロロエタン	<0.03	<0.03	<0.03	6	<0.03	<0.03	<0.03	6	<0.03	<0.03	<0.03	6
メチル-tert-ブチルエーテル (MTBE)	<0.002	<0.002	<0.002	6	<0.002	<0.002	<0.002	6	<0.002	<0.002	<0.002	6
有機物等 (過マンガン酸カリウム消費量)	6.2	3.7	4.9	12	14.3	4.8	7.6	12	6.9	4.0	5.4	12
1,1-ジクロロエチレン	<0.01	<0.01	<0.01	6	<0.01	<0.01	<0.01	6	<0.01	<0.01	<0.01	6
ペルフルオロオクタンスルホン酸 (PFOS) 及びペルフルオロオクタン酸 (PFOA)	0.000008	<0.000005	<0.000005	6	0.000016	0.000006	0.000012	6	0.000013	<0.000005	0.000006	6
電気伝導率	159	107	134	12	185	88	140	12	181	108	141	12
浮遊物質(SS)	8	2	5	12	33	1	9	12	27	3	7	12
溶存酸素(DO)	12.3	7.9	9.7	12	13.4	7.7	9.9	12	12.4	7.7	9.7	12
生物化学的酸素要求量(BOD)	1.4	0.3	0.9	12	1.5	0.3	0.7	12	1.4	0.4	0.9	12
溶存有機炭素(DOC)	2.1	1.2	1.6	12	2.4	1.4	1.9	12	1.8	1.4	1.6	12
紫外線吸光度 (260nm, 10mm)	0.035	0.019	0.027	12	0.097	0.036	0.055	12	0.038	0.022	0.030	12
蛍光強度※ (励起波長330nm, 蛍光波長430nm)	0.35	0.12	0.22	12	0.67	0.30	0.46	12	0.61	0.19	0.26	12
臭化物イオン	0.04	0.02	0.03	12	0.06	0.02	0.04	12	0.04	0.02	0.03	12
アンモニア態窒素	0.06	<0.02	<0.02	12	0.04	<0.02	<0.02	12	0.06	0.02	0.04	12
硝酸態窒素	0.5	<0.2	<0.2	12	1.5	0.7	1.1	12	1.1	<0.2	0.4	12
総窒素	0.7	0.3	0.5	12	1.7	1.0	1.4	12	1.5	0.4	0.7	12
クロム及びその化合物	<0.002	<0.002	<0.002	6	<0.002	<0.002	<0.002	6	<0.002	<0.002	<0.002	6
総トリハロメタン生成能 (THMFP)	0.074	0.027	0.044	6	0.109	0.041	0.067	6	0.084	0.029	0.046	6

淀川水質協議会共同調査による

※ 0.05mg/L硫酸キニーネ (0.05M硫酸溶液) の強度を1とした値

河川名	桂川 (宮前橋)				淀川 (枚方大橋左岸)				淀川 (枚方大橋右岸)			
	最高	最低	平均	試験回数	最高	最低	平均	試験回数	最高	最低	平均	試験回数
気温	33.7	4.1	22.4	12	32.3	5.5	20.9	12	33.2	4.8	21.1	12
水温	30.5	8.8	19.8	12	28.5	7.3	18.8	12	28.6	7.1	18.8	12
一般細菌	25,000	770	7,100	12	40,000	360	5,800	12	55,000	130	6,700	12
大腸菌	3,300	74	970	12	1,300	33	290	12	3,300	21	560	12
カドミウム及びその化合物	<0.0003	<0.0003	<0.0003	6	<0.0003	<0.0003	<0.0003	6	<0.0003	<0.0003	<0.0003	6
水銀及びその化合物	<0.00005	<0.00005	<0.00005	6	<0.00005	<0.00005	<0.00005	6	<0.00005	<0.00005	<0.00005	6
セレン及びその化合物	<0.001	<0.001	<0.001	6	<0.001	<0.001	<0.001	6	<0.001	<0.001	<0.001	6
鉛及びその化合物	<0.001	<0.001	<0.001	6	0.002	<0.001	<0.001	6	<0.001	<0.001	<0.001	6
ヒ素及びその化合物	0.002	<0.001	0.001	6	0.002	<0.001	<0.001	6	0.002	<0.001	<0.001	6
六価クロム化合物	<0.002	<0.002	<0.002	6	<0.002	<0.002	<0.002	6	<0.002	<0.002	<0.002	6
亜硝酸態窒素	0.033	0.006	0.016	12	0.015	<0.004	0.008	12	0.016	<0.004	0.008	12
シアン化物イオン及び塩化シアン	<0.001	<0.001	<0.001	6	<0.001	<0.001	<0.001	6	<0.001	<0.001	<0.001	6
硝酸態窒素及び亜硝酸態窒素	3.6	1.1	2.3	12	1.1	0.4	0.8	12	1.1	0.3	0.8	12
フッ素及びその化合物	0.10	<0.08	<0.08	6	0.12	0.08	0.10	6	0.12	0.08	0.10	6
ホウ素及びその化合物	<0.1	<0.1	<0.1	6	<0.1	<0.1	<0.1	6	<0.1	<0.1	<0.1	6
四塩化炭素	<0.0002	<0.0002	<0.0002	6	<0.0002	<0.0002	<0.0002	6	<0.0002	<0.0002	<0.0002	6
1,4-ジオキサン	<0.005	<0.005	<0.005	6	<0.005	<0.005	<0.005	6	<0.005	<0.005	<0.005	6
シス-1,2-ジクロロエチレン 及びトランス-1,2-ジクロロエチレン	<0.004	<0.004	<0.004	6	<0.004	<0.004	<0.004	6	<0.004	<0.004	<0.004	6
ジクロロメタン	<0.002	<0.002	<0.002	6	<0.002	<0.002	<0.002	6	<0.002	<0.002	<0.002	6
テトラクロロエチレン	<0.001	<0.001	<0.001	6	<0.001	<0.001	<0.001	6	<0.001	<0.001	<0.001	6
トリクロロエチレン	<0.001	<0.001	<0.001	6	<0.001	<0.001	<0.001	6	<0.001	<0.001	<0.001	6
ベンゼン	<0.001	<0.001	<0.001	6	<0.001	<0.001	<0.001	6	<0.001	<0.001	<0.001	6
亜鉛及びその化合物	<0.1	<0.1	<0.1	6	<0.1	<0.1	<0.1	6	<0.1	<0.1	<0.1	6
鉄及びその化合物	0.21	0.12	0.15	6	0.51	0.16	0.30	6	0.34	0.14	0.21	6
銅及びその化合物	<0.1	<0.1	<0.1	6	<0.1	<0.1	<0.1	6	<0.1	<0.1	<0.1	6
マンガン及びその化合物	0.038	0.016	0.029	6	0.061	0.027	0.040	6	0.052	0.024	0.036	6
塩化物イオン	23	8	16	12	17	7	12	12	16	8	13	12
陰イオン界面活性剤	<0.02	<0.02	<0.02	6	<0.02	<0.02	<0.02	6	<0.02	<0.02	<0.02	6
ジェオスミン	0.000013	0.000002	0.000005	12	0.000059	<0.000001	0.000012	12	0.000083	<0.000001	0.000014	12
2-メチルイソボルネオール	0.000008	0.000002	0.000005	12	0.000004	<0.000001	0.000002	12	0.000004	<0.000001	0.000002	12
非イオン界面活性剤	<0.005	<0.005	<0.005	6	<0.005	<0.005	<0.005	6	<0.005	<0.005	<0.005	6
フェノール類	<0.0005	<0.0005	<0.0005	6	<0.0005	<0.0005	<0.0005	6	<0.0005	<0.0005	<0.0005	6
有機物 (全有機炭素(TOC)の量)	2.5	1.6	1.9	12	2.6	1.8	2.1	12	2.4	1.7	1.9	12
pH値	7.6	7.3	7.4	12	7.7	7.4	7.6	12	7.7	7.4	7.6	12
臭気	-	-	-	12	-	-	-	12	-	-	-	12
色度	20	9	12	12	32	9	14	12	24	8	13	12
濁度	6.0	2.0	3.5	12	12	1.5	4.8	12	10	1.5	4.2	12
アンチモン及びその化合物	<0.002	<0.002	<0.002	6	<0.002	<0.002	<0.002	6	<0.002	<0.002	<0.002	6
ウラン及びその化合物	<0.0002	<0.0002	<0.0002	6	<0.0002	<0.0002	<0.0002	6	<0.0002	<0.0002	<0.0002	6
ニッケル及びその化合物	<0.002	<0.002	<0.002	6	<0.002	<0.002	<0.002	6	<0.002	<0.002	<0.002	6
1,2-ジクロロエタン	<0.0004	<0.0004	<0.0004	6	<0.0004	<0.0004	<0.0004	6	<0.0004	<0.0004	<0.0004	6
トルエン	<0.04	<0.04	<0.04	6	<0.04	<0.04	<0.04	6	<0.04	<0.04	<0.04	6
フタル酸ジ(2-エチルヘキシル)	<0.008	<0.008	<0.008	6	<0.008	<0.008	<0.008	6	<0.008	<0.008	<0.008	6
農薬類	0.16	0.00	0.06	6	0.29	0.00	0.10	6	0.22	0.00	0.07	6
1,1,1-トリクロロエタン	<0.03	<0.03	<0.03	6	<0.03	<0.03	<0.03	6	<0.03	<0.03	<0.03	6
メチル-tert-ブチルエーテル (MTBE)	<0.002	<0.002	<0.002	6	<0.002	<0.002	<0.002	6	<0.002	<0.002	<0.002	6
有機物等 (過マンガン酸カリウム消費量)	8.7	5.2	6.3	12	10.2	5.0	6.3	12	7.7	4.6	5.6	12
1,1-ジクロロエチレン	<0.01	<0.01	<0.01	6	<0.01	<0.01	<0.01	6	<0.01	<0.01	<0.01	6
ペルフルオロオクタンスルホン酸 (PFOS) 及び ペルフルオロオクタン酸 (PFOA)	0.000018	0.000005	0.000010	6	0.000013	0.000007	0.000009	6	0.000011	0.000005	0.000007	6
電気伝導率	233	112	177	12	173	102	147	12	169	108	148	12
浮遊物質(SS)	10	2	6	12	30	3	8	12	27	2	7	12
溶存酸素(DO)	12.0	8.5	9.8	12	12.0	7.4	9.5	12	12.0	7.1	9.4	12
生物化学的酸素要求量(BOD)	1.3	0.6	1.0	12	1.6	0.4	0.9	12	1.4	0.3	1.0	12
溶存有機炭素(DOC)	2.2	1.4	1.7	12	2.1	1.5	1.7	12	2.0	1.5	1.7	12
紫外線吸光度 (260nm, 10mm)	0.061	0.027	0.039	12	0.060	0.028	0.039	12	0.052	0.028	0.034	12
蛍光強度※ (励起波長330nm, 蛍光波長430nm)	0.65	0.39	0.52	12	0.47	0.28	0.36	12	0.45	0.25	0.33	12
臭化物イオン	0.06	0.02	0.04	12	0.04	0.02	0.03	12	0.04	0.02	0.03	12
アンモニア態窒素	0.14	0.02	0.05	12	0.06	<0.02	0.03	12	0.06	<0.02	0.04	12
硝酸態窒素	3.6	1.1	2.3	12	1.1	0.4	0.8	12	1.1	0.3	0.8	12
総窒素	3.9	1.4	2.7	12	1.4	0.7	1.1	12	1.4	0.6	1.1	12
クロム及びその化合物	<0.002	<0.002	<0.002	6	<0.002	<0.002	<0.002	6	<0.002	<0.002	<0.002	6
総トリハロメタン生成能 (THMFP)	0.079	0.033	0.053	6	0.114	0.037	0.061	6	0.110	0.036	0.055	6

淀川水質協議会共同調査による

※ 0.05mg/L硫酸キニーネ (0.05M硫酸溶液) の強度を1とした値

河川名	淀川（磯島）				淀川（鳥飼大橋左岸）				淀川（鳥飼大橋右岸）			
	最高	最低	平均	試験回数	最高	最低	平均	試験回数	最高	最低	平均	試験回数
気温	33.5	4.3	21.8	7	32.7	6.3	21.4	12	33.8	5.0	21.9	12
水温	29.0	6.6	19.1	7	29.8	7.5	19.3	12	29.9	7.6	19.2	12
一般細菌	13,000	260	4,400	7	13,000	260	2,800	12	17,000	280	2,900	12
大腸菌	730	28	160	7	2,200	6.2	352	12	4,100	12	510	12
カドミウム及びその化合物	<0.0003	<0.0003	<0.0003	5	<0.0003	<0.0003	<0.0003	6	<0.0003	<0.0003	<0.0003	6
水銀及びその化合物	<0.00005	<0.00005	<0.00005	5	<0.00005	<0.00005	<0.00005	6	<0.00005	<0.00005	<0.00005	6
セレン及びその化合物	<0.001	<0.001	<0.001	5	<0.001	<0.001	<0.001	6	<0.001	<0.001	<0.001	6
鉛及びその化合物	0.001	<0.001	<0.001	5	<0.001	<0.001	<0.001	6	<0.001	<0.001	<0.001	6
ヒ素及びその化合物	0.002	<0.001	0.001	5	0.002	<0.001	<0.001	6	0.002	<0.001	<0.001	6
六価クロム化合物	<0.002	<0.002	<0.002	5	<0.002	<0.002	<0.002	6	<0.002	<0.002	<0.002	6
亜硝酸態窒素	0.013	<0.004	0.007	7	0.015	<0.004	0.008	12	0.016	<0.004	0.008	12
シアン化物イオン及び塩化シアン	<0.001	<0.001	<0.001	5	<0.001	<0.001	<0.001	6	<0.001	<0.001	<0.001	6
硝酸態窒素及び亜硝酸態窒素	1.0	0.4	0.7	7	1.1	0.4	0.8	12	1.1	0.3	0.8	12
フッ素及びその化合物	0.09	0.08	0.09	5	0.12	0.08	0.10	6	0.12	0.08	0.10	6
ホウ素及びその化合物	<0.1	<0.1	<0.1	5	<0.1	<0.1	<0.1	6	<0.1	<0.1	<0.1	6
四塩化炭素	<0.0002	<0.0002	<0.0002	5	<0.0002	<0.0002	<0.0002	6	<0.0002	<0.0002	<0.0002	6
1,4-ジオキサン	<0.005	<0.005	<0.005	5	<0.005	<0.005	<0.005	6	<0.005	<0.005	<0.005	6
シス-1,2-ジクロロエチレン 及びトランス-1,2-ジクロロエチレン	<0.004	<0.004	<0.004	5	<0.004	<0.004	<0.004	6	<0.004	<0.004	<0.004	6
ジクロロメタン	<0.002	<0.002	<0.002	5	<0.002	<0.002	<0.002	6	<0.002	<0.002	<0.002	6
テトラクロロエチレン	<0.001	<0.001	<0.001	5	<0.001	<0.001	<0.001	6	<0.001	<0.001	<0.001	6
トリクロロエチレン	<0.001	<0.001	<0.001	5	<0.001	<0.001	<0.001	6	<0.001	<0.001	<0.001	6
ベンゼン	<0.001	<0.001	<0.001	5	<0.001	<0.001	<0.001	6	<0.001	<0.001	<0.001	6
亜鉛及びその化合物	<0.1	<0.1	<0.1	5	<0.1	<0.1	<0.1	6	<0.1	<0.1	<0.1	6
鉄及びその化合物	0.67	0.16	0.33	5	0.44	0.13	0.21	6	0.37	0.15	0.21	6
銅及びその化合物	<0.1	<0.1	<0.1	5	<0.1	<0.1	<0.1	6	<0.1	<0.1	<0.1	6
マンガン及びその化合物	0.056	0.035	0.040	5	0.058	0.022	0.037	6	0.056	0.025	0.039	6
塩化物イオン	15	7	11	7	16	7	12	12	15	8	12	12
陰イオン界面活性剤	<0.02	<0.02	<0.02	5	<0.02	<0.02	<0.02	6	<0.02	<0.02	<0.02	6
ジェオスミン					0.000054	<0.000001	0.000011	12	0.000066	<0.000001	0.000013	12
2-メチルイソボルネオール					0.000004	0.000001	0.000002	12	0.000004	<0.000001	0.000002	12
非イオン界面活性剤	<0.005	<0.005	<0.005	5	<0.005	<0.005	<0.005	6	<0.005	<0.005	<0.005	6
フェノール類	<0.0005	<0.0005	<0.0005	2	<0.0005	<0.0005	<0.0005	6	<0.0005	<0.0005	<0.0005	6
有機物（全有機炭素(TOC)の量）	2.4	1.8	2.0	7	2.4	1.8	2.0	12	2.4	1.7	1.9	12
pH値	7.8	7.6	7.6	7	7.8	7.4	7.6	12	7.8	7.4	7.6	12
臭気	-	-	-	7	-	-	-	12	-	-	-	12
色度	20	8	14	7	28	9	13	12	28	10	13	12
濁度	12	3.0	5.6	7	14	1.0	4.3	12	14	2.0	4.4	12
アンチモン及びその化合物	<0.002	<0.002	<0.002	2	<0.002	<0.002	<0.002	6	<0.002	<0.002	<0.002	6
ウラン及びその化合物	<0.0002	<0.0002	<0.0002	5	<0.0002	<0.0002	<0.0002	6	<0.0002	<0.0002	<0.0002	6
ニッケル及びその化合物	<0.002	<0.002	<0.002	5	<0.002	<0.002	<0.002	6	<0.002	<0.002	<0.002	6
1,2-ジクロロエタン	<0.0004	<0.0004	<0.0004	2	<0.0004	<0.0004	<0.0004	6	<0.0004	<0.0004	<0.0004	6
トルエン	<0.04	<0.04	<0.04	2	<0.04	<0.04	<0.04	6	<0.04	<0.04	<0.04	6
フタル酸ジ(2-エチルヘキシル)	<0.008	<0.008	<0.008	2	<0.008	<0.008	<0.008	6	<0.008	<0.008	<0.008	6
農薬類	0.28	0.03	0.10	4	0.27	0.00	0.09	6	0.34	0.00	0.10	6
1,1,1-トリクロロエタン	<0.03	<0.03	<0.03	2	<0.03	<0.03	<0.03	6	<0.03	<0.03	<0.03	6
メチル-tert-ブチルエーテル (MTBE)	<0.002	<0.002	<0.002	5	<0.002	<0.002	<0.002	6	<0.002	<0.002	<0.002	6
有機物等（過マンガン酸カリウム消費量）	11.0	5.1	6.9	7	10.1	4.9	5.9	12	7.7	4.4	5.6	12
1,1-ジクロロエチレン	<0.01	<0.01	<0.01	2	<0.01	<0.01	<0.01	6	<0.01	<0.01	<0.01	6
ペルフルオロオクタンスルホン酸 (PFOS) 及び ペルフルオロオクタン酸 (PFOA)	0.000012	0.000006	0.000009	2	0.000014	0.000006	0.000010	6	0.000011	0.000006	0.000008	6
電気伝導率	167	103	141	7	170	103	145	12	167	108	146	12
浮遊物質(SS)	33	2	11	7	37	2	7	12	37	2	8	12
溶存酸素(DO)	12.8	7.4	9.8	7	12.3	6.8	9.4	12	12.4	7.0	9.4	12
生物化学的酸素要求量(BOD)	1.6	0.6	1.0	7	1.5	0.5	0.9	12	1.2	0.2	0.9	12
溶存有機炭素(DOC)	2.1	1.6	1.7	7	2.1	1.5	1.7	12	2.1	1.4	1.7	12
紫外線吸光度 (260nm, 10mm)	0.067	0.027	0.043	7	0.058	0.029	0.039	12	0.055	0.027	0.035	12
蛍光強度※ (励起波長330nm, 蛍光波長430nm)	0.49	0.32	0.38	7	0.39	0.27	0.34	12	0.41	0.26	0.32	12
臭化物イオン	0.03	0.02	0.03	7	0.04	0.02	0.03	12	0.04	0.02	0.03	12
アンモニア態窒素	0.05	<0.02	0.03	7	0.06	0.02	0.04	12	0.06	0.02	0.04	12
硝酸態窒素	1.0	0.4	0.7	7	1.1	0.4	0.8	12	1.1	0.3	0.8	12
総窒素	1.3	0.7	1.1	7	1.4	0.7	1.1	12	1.4	0.6	1.1	12
クロム及びその化合物	<0.002	<0.002	<0.002	5	<0.002	<0.002	<0.002	6	<0.002	<0.002	<0.002	6
総トリハロメタン生成能 (THMFP)					0.090	0.035	0.057	6	0.070	0.035	0.047	6

淀川水質協議会共同調査による（淀川（磯島）を除く）  
※ 0.05mg/L硫酸キニーネ（0.05M硫酸溶液）の強度を1とした値

## (2) 淀川支川

河川名	穂谷川 (淀川合流直前)				黒田川 (淀川合流直前)				天野川 (淀川合流直前)			
	最高	最低	平均	試験回数	最高	最低	平均	試験回数	最高	最低	平均	試験回数
気温	32.5	5.8	22.6	6	31.5	4.3	21.3	6	30.6	3.4	21.4	6
水温	29.4	5.9	20.7	6	27.6	4.8	18.7	6	27.1	5.8	18.7	6
一般細菌	97,000	1,100	26,000	6	77,000	810	29,000	6	170,000	12,000	58,000	6
大腸菌	1,100	8.5	560	6	16,000	53	4,200	6	9,200	110	2,000	6
カドミウム及びその化合物	<0.0003	<0.0003	<0.0003	6	<0.0003	<0.0003	<0.0003	6	<0.0003	<0.0003	<0.0003	6
水銀及びその化合物	<0.00005	<0.00005	<0.00005	6	<0.00005	<0.00005	<0.00005	6	<0.00005	<0.00005	<0.00005	6
セレン及びその化合物	<0.001	<0.001	<0.001	6	<0.001	<0.001	<0.001	6	<0.001	<0.001	<0.001	6
鉛及びその化合物	0.002	<0.001	<0.001	6	0.003	<0.001	0.001	6	0.001	<0.001	<0.001	6
ヒ素及びその化合物	0.001	<0.001	<0.001	6	0.001	<0.001	<0.001	6	<0.001	<0.001	<0.001	6
六価クロム化合物	<0.002	<0.002	<0.002	6	<0.002	<0.002	<0.002	6	<0.002	<0.002	<0.002	6
亜硝酸態窒素	0.031	0.007	0.015	6	0.073	0.024	0.039	6	0.054	0.013	0.032	6
シアン化物イオン及び塩化シアン	<0.001	<0.001	<0.001	6	<0.001	<0.001	<0.001	6	<0.001	<0.001	<0.001	6
硝酸態窒素及び亜硝酸態窒素	1.2	0.2	0.7	6	2.7	0.7	1.4	6	1.5	0.7	1.1	6
フッ素及びその化合物	0.20	0.11	0.16	6	0.20	0.14	0.17	6	0.19	0.14	0.16	6
ホウ素及びその化合物	<0.1	<0.1	<0.1	6	<0.1	<0.1	<0.1	6	<0.1	<0.1	<0.1	6
四塩化炭素	<0.0002	<0.0002	<0.0002	6	<0.0002	<0.0002	<0.0002	6	<0.0002	<0.0002	<0.0002	6
1,4-ジオキサン	<0.005	<0.005	<0.005	6	<0.005	<0.005	<0.005	6	<0.005	<0.005	<0.005	6
シス-1,2-ジクロロエチレン 及びトランス-1,2-ジクロロエチレン	<0.004	<0.004	<0.004	6	<0.004	<0.004	<0.004	6	<0.004	<0.004	<0.004	6
ジクロロメタン	<0.002	<0.002	<0.002	6	<0.002	<0.002	<0.002	6	<0.002	<0.002	<0.002	6
テトラクロロエチレン	<0.001	<0.001	<0.001	6	<0.001	<0.001	<0.001	6	<0.001	<0.001	<0.001	6
トリクロロエチレン	<0.001	<0.001	<0.001	6	<0.001	<0.001	<0.001	6	<0.001	<0.001	<0.001	6
ベンゼン	<0.001	<0.001	<0.001	6	<0.001	<0.001	<0.001	6	<0.001	<0.001	<0.001	6
亜鉛及びその化合物	<0.1	<0.1	<0.1	6	<0.1	<0.1	<0.1	6	<0.1	<0.1	<0.1	6
鉄及びその化合物	0.96	0.06	0.41	6	0.60	0.27	0.39	6	0.43	0.20	0.29	6
銅及びその化合物	<0.1	<0.1	<0.1	6	<0.1	<0.1	<0.1	6	<0.1	<0.1	<0.1	6
マンガン及びその化合物	0.096	0.014	0.038	6	0.077	0.023	0.042	6	0.035	0.011	0.021	6
塩化物イオン	16	11	13	6	33	12	18	6	33	12	18	6
陰イオン界面活性剤	0.02	<0.02	<0.02	6	0.02	<0.02	<0.02	6	<0.02	<0.02	<0.02	6
非イオン界面活性剤	0.018	0.005	0.010	6	0.031	<0.005	0.011	6	0.026	<0.005	0.012	6
有機物 (全有機炭素(TOC)の量)	6.9	2.5	4.5	6	5.8	3.1	4.0	6	4.6	2.9	3.7	6
pH値	9.4	8.2	8.7	6	9.1	8.2	8.8	6	8.9	8.2	8.6	6
臭気			-	6			-	6			-	6
色度	56	12	31	6	32	16	22	6	28	12	19	6
濁度	16	1.5	7.4	6	8.0	2.0	4.3	6	6.0	3.0	4.0	6
ウラン及びその化合物	0.0005	<0.0002	0.0003	6	0.0003	<0.0002	<0.0002	6	0.0004	0.0002	0.0003	6
ニッケル及びその化合物	<0.002	<0.002	<0.002	6	<0.002	<0.002	<0.002	6	0.004	<0.002	0.002	6
農薬類	0.23	0.00	0.09	3	0.20	0.00	0.07	3	0.15	0.00	0.06	3
メチル-t-ブチルエーテル (MTBE)	<0.002	<0.002	<0.002	6	<0.002	<0.002	<0.002	6	<0.002	<0.002	<0.002	6
有機物等 (過マンガン酸カリウム消費量)	16.8	7.1	13.2	6	16.2	8.0	12.3	6	13.6	8.5	10.7	6
ペルフルオロオクタンスルホン酸 (PFOS) 及び ペルフルオロオクタン酸 (PFOA)	0.000120	0.000078	0.000099	2	0.000095	0.000051	0.000073	2	0.000096	0.000067	0.000082	2
電気伝導率	270	210	242	6	332	182	243	6	336	214	259	6
浮遊物質 (SS)	24	2	13	6	13	2	8	6	11	3	6	6
溶存酸素 (DO)	16.5	8.9	11.3	6	14.8	9.8	12.2	6	18.4	9.5	11.9	6
生物学的酸素要求量 (BOD)	5.0	0.8	2.1	6	3.0	1.4	2.2	6	3.6	1.0	1.8	6
溶存有機炭素 (DOC)	4.9	2.3	3.4	6	3.9	2.4	3.2	6	4.4	2.6	3.4	6
紫外線吸光度 (260nm, 10mm)	0.109	0.058	0.082	6	0.093	0.045	0.079	6	0.095	0.057	0.079	6
蛍光強度※ (励起波長330nm, 蛍光波長430nm)	1.20	0.53	0.84	6	1.26	0.73	0.97	6	1.09	0.66	0.91	6
臭化物イオン	0.06	0.05	0.06	6	0.07	0.04	0.05	6	0.08	0.03	0.05	6
アンモニア態窒素	0.12	0.03	0.06	6	0.32	0.03	0.13	6	0.13	<0.02	0.04	6
硝酸態窒素	1.2	<0.2	0.7	6	2.6	0.7	1.3	6	1.5	0.7	1.1	6
総窒素	2.1	0.8	1.4	6	3.7	1.0	1.9	6	2.2	1.1	1.5	6
クロム及びその化合物	<0.002	<0.002	<0.002	6	<0.002	<0.002	<0.002	6	<0.002	<0.002	<0.002	6

淀川水質協議会共同調査による

※ 0.05mg/L硫酸キニーネ (0.05M硫酸溶液) の強度を1とした値

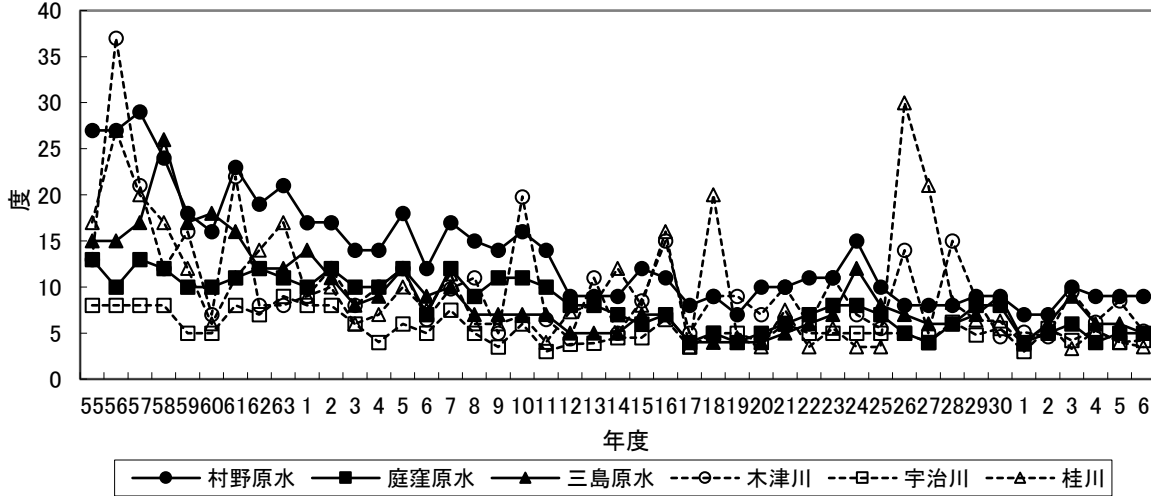
河川名	安居川 (淀川合流直前)				芥川 (淀川合流直前)			
	最高	最低	平均	試験回数	最高	最低	平均	試験回数
気温	29.6	3.5	20.3	6	32.3	7.0	21.0	6
水温	26.7	8.3	18.9	6	28.2	5.1	17.8	6
一般細菌	610,000	17,000	170,000	6	51,000	1,200	11,000	6
大腸菌	73,000	1,700	15,000	6	1,700	<1.8	430	6
カドミウム及びその化合物	<0.0003	<0.0003	<0.0003	6	<0.0003	<0.0003	<0.0003	6
水銀及びその化合物	<0.00005	<0.00005	<0.00005	6	<0.00005	<0.00005	<0.00005	6
セレン及びその化合物	<0.001	<0.001	<0.001	6	<0.001	<0.001	<0.001	6
鉛及びその化合物	0.002	<0.001	<0.001	6	0.002	<0.001	<0.001	6
ヒ素及びその化合物	0.002	<0.001	<0.001	6	0.002	<0.001	<0.001	6
六価クロム化合物	<0.002	<0.002	<0.002	6	<0.002	<0.002	<0.002	6
亜硝酸態窒素	0.234	0.053	0.109	6	0.005	<0.004	<0.004	6
シアン化物イオン及び塩化シアン	<0.001	<0.001	<0.001	6	<0.001	<0.001	<0.001	6
硝酸態窒素及び亜硝酸態窒素	6.1	0.9	3.1	6	0.7	<0.2	0.4	6
フッ素及びその化合物	0.18	0.09	0.12	6	0.14	0.09	0.12	6
ホウ素及びその化合物	<0.1	<0.1	<0.1	6	<0.1	<0.1	<0.1	6
四塩化炭素	<0.0002	<0.0002	<0.0002	6	<0.0002	<0.0002	<0.0002	6
1,4-ジオキサン	<0.005	<0.005	<0.005	6	<0.005	<0.005	<0.005	6
シス-1,2-ジクロロエチレン 及びトランス-1,2-ジクロロエチレン	<0.004	<0.004	<0.004	6	<0.004	<0.004	<0.004	6
ジクロロメタン	<0.002	<0.002	<0.002	6	<0.002	<0.002	<0.002	6
テトラクロロエチレン	<0.001	<0.001	<0.001	6	<0.001	<0.001	<0.001	6
トリクロロエチレン	<0.001	<0.001	<0.001	6	<0.001	<0.001	<0.001	6
ベンゼン	<0.001	<0.001	<0.001	6	<0.001	<0.001	<0.001	6
亜鉛及びその化合物	<0.1	<0.1	<0.1	6	<0.1	<0.1	<0.1	6
鉄及びその化合物	1.05	0.08	0.29	6	0.22	0.05	0.15	6
銅及びその化合物	<0.1	<0.1	<0.1	6	<0.1	<0.1	<0.1	6
マンガン及びその化合物	0.038	0.012	0.024	6	0.035	0.016	0.025	6
塩化物イオン	37	10	24	6	11	5	7	6
陰イオン界面活性剤	0.17	<0.02	0.07	6	<0.02	<0.02	<0.02	6
非イオン界面活性剤	0.120	0.008	0.051	6	0.016	<0.005	0.007	6
有機物 (全有機炭素(TOC)の量)	6.8	3.2	5.0	6	3.7	1.1	1.8	6
pH値	8.0	7.3	7.7	6	8.6	7.9	8.2	6
臭気			-	6			-	6
色度	80	10	25	6	20	6	12	6
濁度	60	1.5	12	6	6.0	1.5	3.5	6
ウラン及びその化合物	0.0004	<0.0002	<0.0002	6	0.0002	<0.0002	<0.0002	6
ニッケル及びその化合物	<0.002	<0.002	<0.002	6	<0.002	<0.002	<0.002	6
農薬類	0.00	0.00	0.00	3	0.10	0.00	0.04	3
メチル-tert-ブチルエーテル (MTBE)	<0.002	<0.002	<0.002	6	<0.002	<0.002	<0.002	6
有機物等 (過マンガン酸カリウム消費量)	19.2	7.2	13.2	6	8.8	3.7	5.8	6
ペルフルオロオクタンスルホン酸 (PFOS) 及び ペルフルオロオクタン酸 (PFOA)	0.000064	0.000045	0.000055	2	0.000008	0.000007	0.000008	2
電気伝導率	337	156	280	6	261	149	216	6
浮遊物質 (SS)	48	2	11	6	8	<1	5	6
溶存酸素 (DO)	7.8	5.8	6.7	6	14.0	8.0	10.4	6
生物化学的酸素要求量 (BOD)	5.7	1.3	3.2	6	1.5	0.4	0.8	6
溶存有機炭素 (DOC)	5.4	2.9	4.3	6	1.7	1.0	1.4	6
紫外線吸光度 (260nm, 10mm)	0.089	0.051	0.072	6	0.112	0.021	0.049	6
蛍光強度※ (励起波長330nm, 蛍光波長430nm)	2.30	0.51	1.41	6	0.41	0.19	0.32	6
臭化物イオン	0.28	0.03	0.16	6	0.03	0.01	0.02	6
アンモニア態窒素	1.56	0.20	0.62	6	0.05	<0.02	0.03	6
硝酸態窒素	5.9	0.8	3.0	6	0.7	<0.2	0.4	6
総窒素	8.6	1.8	4.2	6	0.9	0.4	0.6	6
クロム及びその化合物	<0.002	<0.002	<0.002	6	<0.002	<0.002	<0.002	6

淀川水質協議会共同調査による

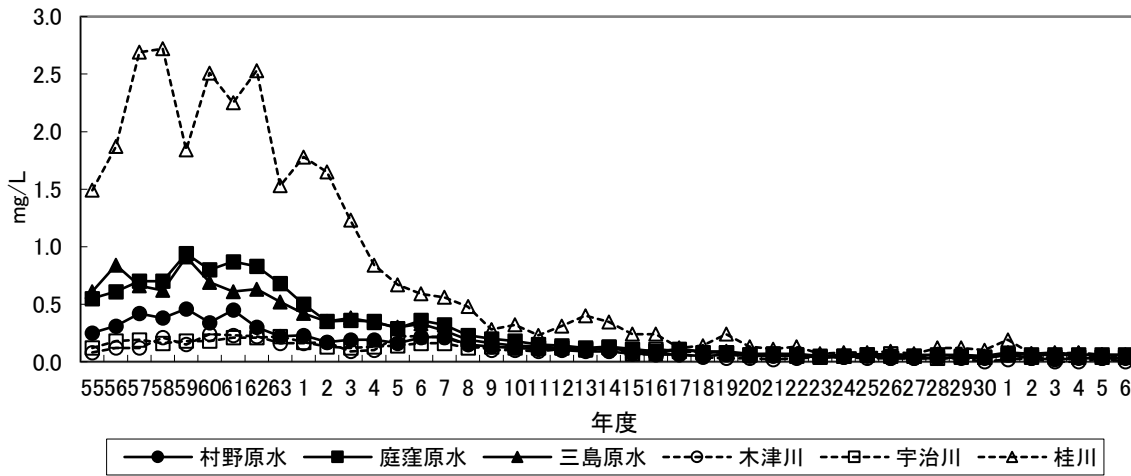
※ 0.05mg/L硫酸キニーネ (0.05M硫酸溶液) の強度を1とした値

#### 4 淀川原水水質経年変化図

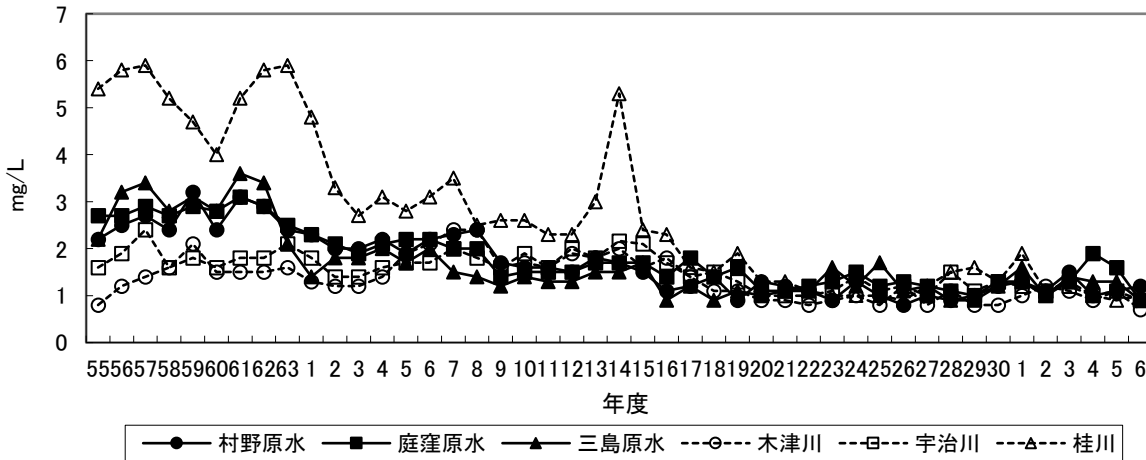
(1) 濁度



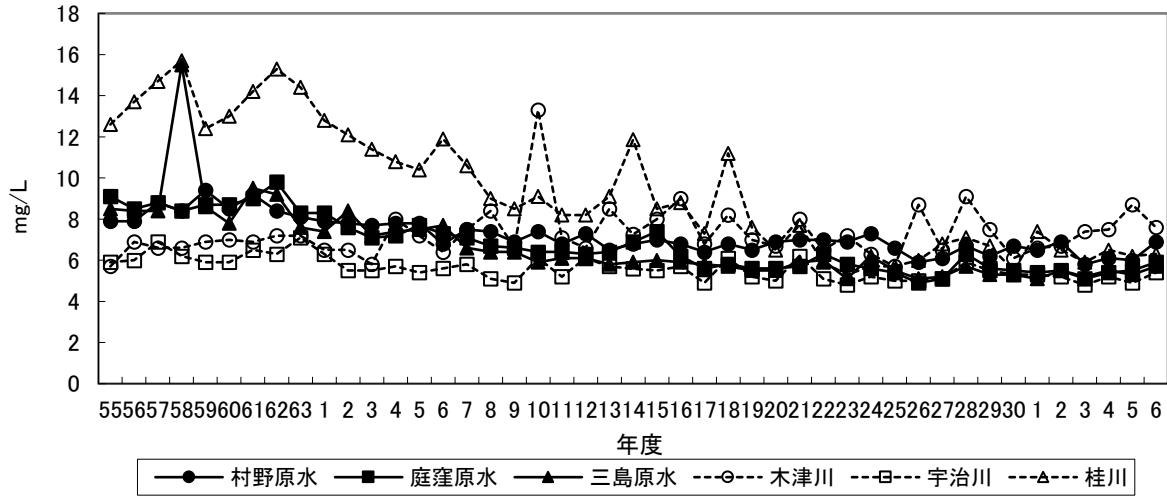
(2) アンモニア態窒素



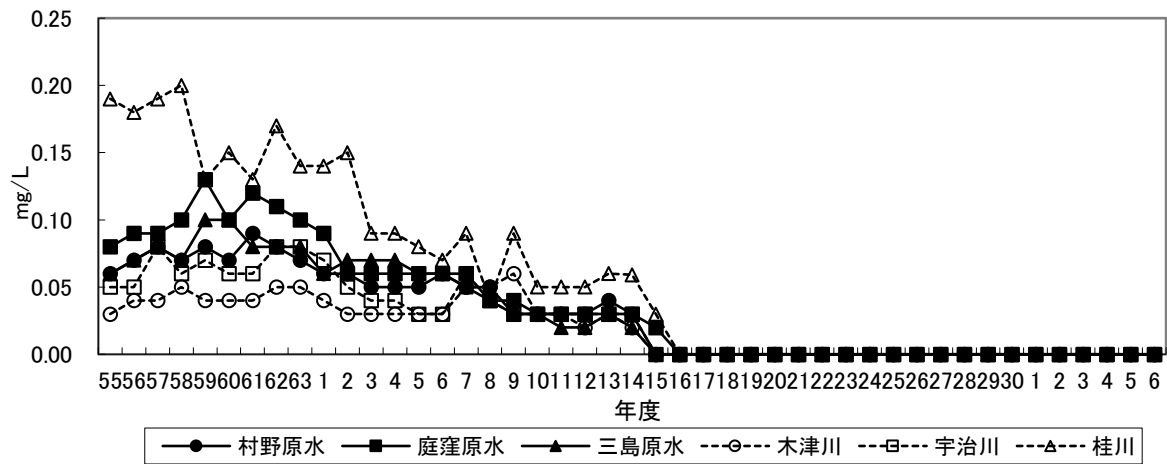
(3) BOD



(4) 有機物等 (過マンガン酸カリウム消費量)



(5) 陰イオン界面活性剤

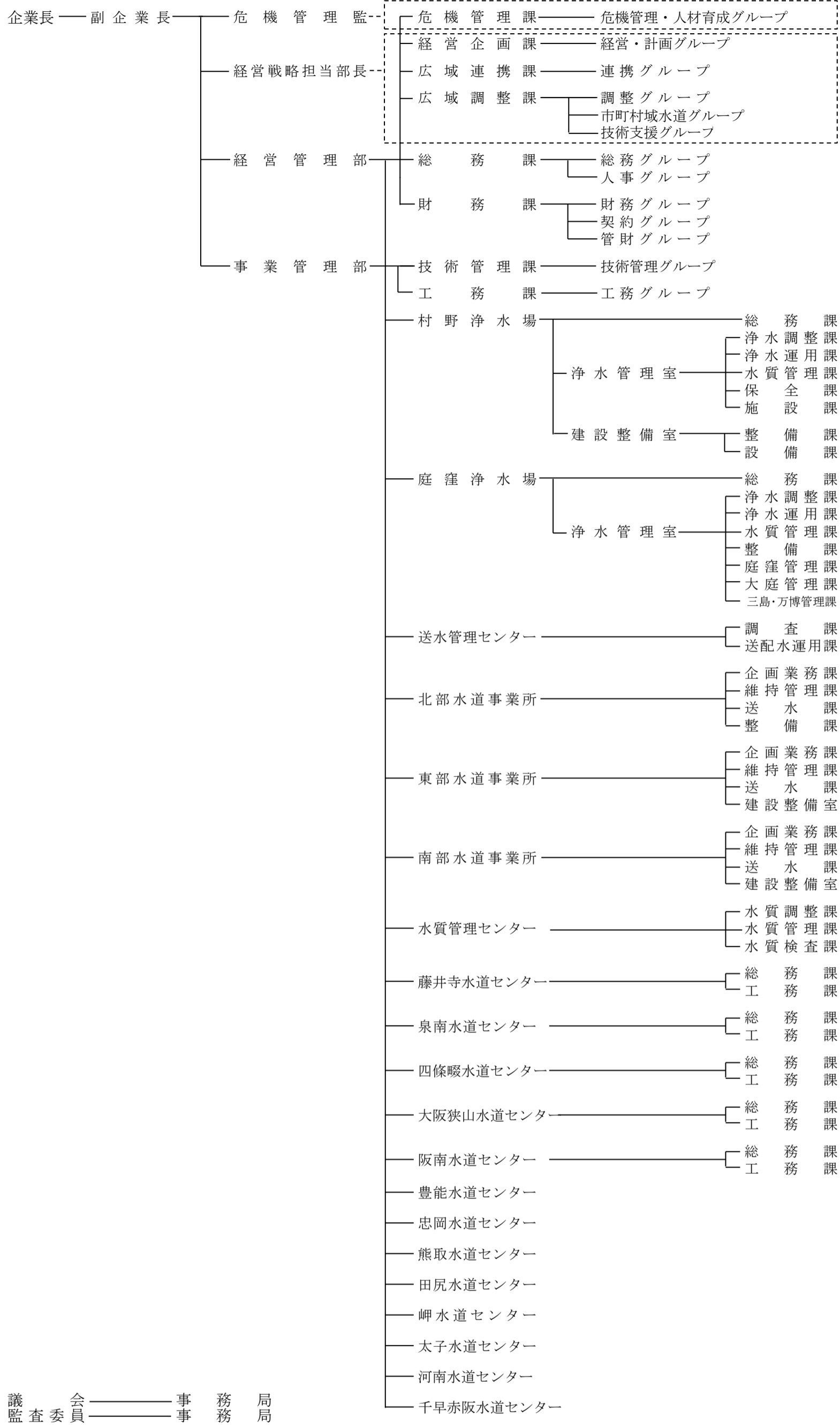


# 附属資料

1 機 構

(1) 大阪広域水道企業団機構図

(令和7年3月31日現在)



## (2) 事業所の所在地

(令和7年3月31日現在)

大阪広域水道企業団 (部・事業所・センター・機場)	所 在 地	
経 営 管 理 部	〒540 - 0012	大阪府中央区谷町2丁目3-12
事 業 管 理 部		マルイト谷町ビル3階
北 部 水 道 事 業 所	〒565 - 0824	吹田市山田西4丁目3-1
郡 家 ポ ン プ 場	〒569 - 1136	高槻市郡家新町4-2-2
小 野 原 ポ ン プ 場	〒562 - 0024	箕面市栗生新家3丁目2
高 槻 ポ ン プ 場	〒569 - 0047	高槻市堤町2-1
千 里 浄 水 池	〒562 - 0035	箕面市船場東3丁目1-4-1
奈 佐 原 浄 水 池	〒569 - 1041	高槻市奈佐原3丁目5-1-0
北部第一(彩都)ポンプ場	〒567 - 0085	茨木市彩都あさぎ4丁目-1
北部第二(佐保)ポンプ場	〒568 - 0095	茨木市佐保1-1-2-4
北部第三(泉原)ポンプ場	〒568 - 0097	茨木市大字泉原1-4-1-3
北部第四(野間口)加圧ポンプ場	〒563 - 0218	豊能郡豊能町野間口1-4-6-5
多 留 見 浄 水 池	〒563 - 0215	豊能郡豊能町木代1-2-4
野間峠サージタンク	〒563 - 0218	豊能郡豊能町野間口1-6-2-1-3
東 部 水 道 事 業 所	〒577-0803	東大阪府下小阪4丁目1-2-7
四 條 畷 ポ ン プ 場	〒575 - 0033	四條畷市美田町6-1
枚 岡 ポ ン プ 場	〒579 - 8056	東大阪府若草町8-2-5
藤 井 寺 ポ ン プ 場	〒583 - 0001	藤井寺市川北1丁目
八 尾 ポ ン プ 場	〒581 - 0036	八尾市沼4丁目2-6
枚 岡 加 圧 ポ ン プ 場	〒579 - 8025	東大阪府宝町2-3-2-0
生 駒 山 無 線 中 継 所	〒630 - 0266	奈良県生駒市門前町2-1-1-6-1-5-5
南 部 水 道 事 業 所	〒594 - 0031	和泉市伏屋町5丁目7-1-0
美 陵 ポ ン プ 場	〒583 - 0014	藤井寺市野中1丁目1-1-0
狭 山 ポ ン プ 場	〒589 - 0003	大阪府狭山市東野東1丁目3-2-1
富 田 林 ポ ン プ 場	〒584 - 0028	富田林市中野町西1丁目
泉 佐 野 ポ ン プ 場	〒598 - 0021	泉佐野市日根野2-4-1-3
河 南 加 圧 ポ ン プ 場	〒585 - 0031	南河内郡河南町大字中7-2-5-1-4
旧 岸 和 田 ポ ン プ 場	〒596 - 0003	岸和田市中井町1-1-7
泉 大 津 ポ ン プ 場	〒595 - 0073	泉大津市新港町1番地
泉 北 浄 水 池	〒590 - 0113	堺市南区晴美台1丁目2
泉 南 浄 水 池	〒599 - 0222	阪南市桑畑5-5-1-1-2
和 泉 浄 水 池	〒594 - 0031	和泉市伏屋町5丁目7-1-0
東 除 ポ ン プ 場	〒547 - 0014	大阪府平野区長吉川辺4丁目1-3
松 原 ポ ン プ 場	〒580 - 0016	松原市上田6丁目2-4-0-2

大阪広域水道企業団 (部・事業所・センター・機場)	所在地	
村野浄水場	〒573 - 0014	枚方市村野高見台7-2
磯島取水場	〒573 - 1188	枚方市磯島北町40-1
庭窪浄水場	〒570 - 0009	守口市大庭町2丁目30-18
大庭浄水場	〒570 - 0002	守口市佐太中町2丁目33-91
三島浄水場	〒566 - 0043	摂津市一津屋3丁目1-1
万博公園浄水施設	〒565 - 0826	吹田市千里万博公園5-3
一津屋取水場	〒566 - 0043	摂津市一津屋530番地先
送水管理センター	〒577-0803	東大阪市下小阪4丁目1-27 (東部水道事業所内)
水質管理センター	〒573 - 0014	枚方市村野高見台7-2 (村野浄水場内)
河南水質管理ステーション (日野浄水場)	〒586 - 0085	河内長野市日野1376-2
(玉手浄水場)	〒582 - 0028	柏原市玉手町17-1
藤井寺水道センター	〒583 - 8583	藤井寺市岡1丁目1番1号
道明寺浄水場	〒583 - 0012	藤井寺市道明寺2丁目11-18
船橋浄水場	〒583 - 0003	藤井寺市船橋町15-1
野中配水場Ⅰ	〒583 - 0017	藤井寺市藤ヶ丘4丁目20-4
野中配水場Ⅱ	〒583 - 0017	藤井寺市藤ヶ丘3丁目14-21
泉南水道センター	〒590 - 0521	泉南市樽井737
中央配水場	〒590 - 0521	泉南市樽井737
六尾配水場	〒590 - 0515	泉南市信達六尾458
六尾高区配水池	〒590 - 0515	泉南市信達六尾801-1
六尾低区配水池	〒590 - 0515	泉南市信達六尾458
新家受水池	〒590 - 0503	泉南市新家766-3
新家配水池	〒590 - 0503	泉南市新家4816
童子畑送水ポンプ場	〒590 - 0514	泉南市信達金熊寺478-2
童子畑配水池	〒590 - 0512	泉南市信達童子畑636-3
葛畑送水ポンプ場	〒590 - 0511	泉南市信達葛畑647
葛畑配水池	〒590 - 0511	泉南市信達葛畑573
砂川台加圧ポンプ場	〒590 - 0504	泉南市信達市場31-417
俵池公園(六尾分岐)	〒590 - 0522	泉南市信達牧野1710-1
四條畷水道センター	〒575 - 0051	四條畷市中野本町1番44号
中野ポンプ場	〒575 - 0051	四條畷市中野本町675番6
岡部ポンプ場	〒575 - 0053	四條畷市大字中野187番3、188番3
中央ポンプ場	〒575 - 0003	四條畷市岡山東5丁目115番、156番
岡山低区配水池	〒575 - 0003	四條畷市岡山東5丁目1178番2

大阪広域水道企業団 (部・事業所・センター・機場)	所 在 地	
中 区 配 水 池 第 1 中 継 ポ ン プ 場 第 2 中 継 ポ ン プ 場 逢 阪 配 水 池 逢 阪 高 区 配 水 池 田 原 高 区 配 水 池 田 原 中 区 配 水 池 さ つ き ケ 丘 配 水 池 田 原 低 区 配 水 池 田原浄水場(令和4年度末に廃止)	〒575 - 0062 〒575 - 0063 〒575 - 0011 〒575 - 0011 〒575 - 0011 〒575 - 0013 〒575 - 0013 〒575 - 0015 〒575 - 0014 〒575 - 0014	四條畷市清滝新町1130番128、129 四條畷市大字清滝1126番11 四條畷市大字逢阪572番他 四條畷市大字逢阪408番1他 四條畷市大字逢阪408番1他 四條畷市田原台9丁目9番2 四條畷市田原台9丁目15番1 四條畷市さつきヶ丘988番57 四條畷市大字上田原615番3 四條畷市大字上田原418番
大阪狭山水道センター 旧太満池浄水場 広域水道受水ポンプ場 広域水道受水池兼低区配水池 ニュータウン配水池 大野中区配水池 大野高区配水池	〒589 - 8501 〒599 - 8124 〒589 - 0021 〒589 - 0021 〒589 - 0023 〒589 - 0015 〒589 - 0016	大阪狭山市狭山一丁目2384番地の1 堺市東区南野田630番地の1 大阪狭山市今熊一丁目57番地の乙 大阪狭山市今熊七丁目236番地の1 大阪狭山市大野台一丁目32番64号 大阪狭山市大野中941番地の3 大阪狭山市大野西689番地の1
阪南水道センター 自然田受水場 東部中区受水池 東部中区配水池 山中配水池 緑ヶ丘受水池 緑ヶ丘配水池 さつき台受水池 さつき台配水池 桑畑ポンプ場 桑畑配水池 石田配水池・受水場 貝掛受水場 光陽台受水池 光陽台第一配水池 光陽台第二配水池 鳥取配水池 箱作受水場 箱作低区配水池 箱作中区配水池	〒599 - 0204 〒599 - 0212 〒599 - 0213 〒599 - 0213 〒599 - 0214 〒599 - 0216 〒599 - 0216 〒599 - 0215 〒599 - 0215 〒599 - 0221 〒599 - 0222 〒599 - 0222 〒599 - 0224 〒599 - 0223 〒599 - 0223 〒599 - 0224 〒599 - 0224 〒599 - 0232 〒599 - 0236 〒599 - 0236	阪南市鳥取74-1 阪南市自然田771-6 阪南市和泉鳥取1141-9 阪南市和泉鳥取1133-84 阪南市山中溪553-1 阪南市緑ヶ丘1丁目2-4 阪南市緑ヶ丘3丁目1055-123 阪南市さつき台1丁目6-7 阪南市さつき台3丁目21 阪南市石田113-1 阪南市桑畑462 阪南市桑畑551-9 阪南市舞3丁目868-4 阪南市光陽台2丁目9-1 阪南市光陽台4丁目25 阪南市舞5丁目1571-3 阪南市舞3丁目18-9 阪南市箱作419-2 阪南市桃の木台7丁目12-1 阪南市桃の木台8丁目3

大阪広域水道企業団 (部・事業所・センター・機場)	所 在 地	
箱作高区配水池	〒599 - 0236	阪南市桃の木台8丁目5
箱の浦受水場	〒599 - 0232	阪南市箱作2492-192
西部第二低区配水池	〒599 - 0232	阪南市箱作2867-7
西部高区配水池	〒599 - 0232	阪南市箱作2861-5
豊能地域水道センター	〒563 - 0103	豊能郡豊能町東ときわ台1-2-3
【豊能町域】		
豊能町受水場	〒563 - 0103	豊能郡豊能町東ときわ台6-7-12
吉川加圧ポンプ場	〒563 - 0101	豊能郡豊能町吉川251-10
新光風台加圧ポンプ場	〒563 - 0105	豊能郡豊能町新光風台1-4-2
光風台配水池	〒563 - 0104	豊能郡豊能町光風台5-25
吉川配水池	〒563 - 0101	豊能郡豊能町吉川276
東ときわ台高区配水池	〒563 - 0101	豊能郡豊能町吉川5-1
東ときわ台最高区配水池	〒563 - 0103	豊能郡豊能町東ときわ台5-16-4
新光風台低区配水池	〒563 - 0105	豊能郡豊能町新光風台3-27-25
新光風台高区配水池	〒563 - 0101	豊能郡豊能町吉川319-14
ときわ台配水池	〒563 - 0101	豊能郡豊能町吉川320-214
ときわ台低区配水池	〒563 - 0102	豊能郡豊能町ときわ台1-37
希望ヶ丘浄水場兼東部水道管理棟	〒563 - 0214	豊能郡豊能町希望ヶ丘2-12-1
東部受水池	〒563 - 0215	豊能郡豊能町木代1360-4
木代加圧ポンプ場	〒563 - 0215	豊能郡豊能町木代924-5
切畑加圧ポンプ場	〒563 - 0213	豊能郡豊能町切畑2502
高山第1加圧ポンプ場	〒563 - 0217	豊能郡豊能町川尻55
高山第2加圧ポンプ場	〒563 - 0216	豊能郡豊能町高山102-1
牧・寺田加圧ポンプ場	〒563 - 0213	豊能郡豊能町切畑102-7
野間口浄水場	〒563 - 0219	豊能郡豊能町余野950-1
寺田浄水場	〒563 - 0212	豊能郡豊能町寺田山谷ノ内堂畑13-1
希望ヶ丘低区配水池	〒563 - 0214	豊能郡豊能町希望ヶ丘2-28-15
希望ヶ丘高区配水池	〒563 - 0214	豊能郡豊能町希望ヶ丘3-48-1
木代低区配水池(東部第1浄水場)	〒563 - 0215	豊能郡豊能町木代774-2
木代高区配水池	〒563 - 0215	豊能郡豊能町木代1219-2
野間口配水池	〒563 - 0218	豊能郡豊能町野間口
高山配水池	〒563 - 0216	豊能郡豊能町高山235-1
切畑高区配水池	〒563 - 0213	豊能郡豊能町切畑497-5
牧配水池	〒563 - 0211	豊能郡豊能町牧有字谷1-4
寺田配水池	〒563 - 0212	豊能郡豊能町寺田山谷ノ内堂畑4-4
川尻低区配水池(東部第2浄水場)	〒563 - 0217	豊能郡豊能町川尻136-10
川尻高区配水池	〒563 - 0217	豊能郡豊能町川尻432
川尻減圧接合井(箕面市との共同施設)	〒563 - 0217	豊能郡豊能町川尻224-1

大阪広域水道企業団 (部・事業所・センター・機場)	所 在 地	
豊能地域水道センター <b>【能勢町域】</b> 天王取水場 田尻加圧ポンプ場 地黄加圧ポンプ場 倉垣加圧ポンプ場 長尾加圧ポンプ場 吉野第一加圧ポンプ場 吉野第二加圧ポンプ場 吉野第三加圧ポンプ場 山内加圧ポンプ場 上宿野加圧ポンプ場 平和台加圧ポンプ場 ネオポリス加圧ポンプ場 ロイヤル高区加圧ポンプ場 城山台加圧ポンプ場 東山辺加圧ポンプ場 上山辺加圧ポンプ場 岐尼加圧ポンプ場 上杉加圧ポンプ場 長谷第一加圧ポンプ場 山田第一加圧ポンプ場 山田第二加圧ポンプ場	〒563 - 0371 〒563 - 0123 〒563 - 0121 〒563 - 0113 〒563 - 0113 〒563 - 0113 〒563 - 0111 〒563 - 0111 〒563 - 0114 〒563 - 0341 〒563 - 0341 〒563 - 0341 〒563 - 0341 〒563 - 0352 〒563 - 0372 〒563 - 0372 〒563 - 0367 〒563 - 0364 〒563 - 0367 〒563 - 0367 〒563 - 0373	豊能郡能勢町天王 126 番 5 外 豊能郡能勢町下田尻 598-3 外 豊能郡能勢町地黄 211-1 外 豊能郡能勢町倉垣 717-1 の内 豊能郡能勢町倉垣 375 豊能郡能勢町倉垣 1580-5 豊能郡能勢町吉野 26-4 豊能郡能勢町吉野 102-9 豊能郡能勢町山内 19-1 豊能郡能勢町宿野 735-4 豊能郡能勢町宿野 435-138 豊能郡能勢町宿野 135-147 豊能郡能勢町宿野 145-7 豊能郡能勢町大里 146-71 豊能郡能勢町山辺 300-2 豊能郡能勢町山辺 119-6 豊能郡能勢町神山 60-2 外 豊能郡能勢町平野 141-5 豊能郡能勢町神山 188 豊能郡能勢町山田 161-2 豊能郡能勢町山田 932-2
忠岡水道センター 北出第1配水場 北出第2配水場	〒595 - 0805 〒595 - 0803 〒595 - 0803	泉北郡忠岡町忠岡東1丁目-34-1 泉北郡忠岡町北出3丁目1-8 泉北郡忠岡町北出3丁目3-16
熊取水道センター 希望が丘受水・配水場 紺屋受水場 野田(第1)配水池 つばさが丘北(第3)配水池 つばさが丘西(第4)配水池	〒590 - 0422 〒590 - 0422 〒590 - 0412 〒590 - 0451 〒590 - 0444 〒590 - 0443	泉南郡熊取町希望が丘2丁目15番4号 泉南郡熊取町希望が丘2丁目15番4号 泉南郡熊取町紺屋2丁目4番1号 泉南郡熊取町野田3丁目2468番地の1 泉南郡熊取町つばさが丘北4丁目3089番地 泉南郡熊取町つばさが丘西2丁目1885番地の4
田尻水道センター 田尻浄水場	〒598 - 0091 〒598 - 0092	泉南郡田尻町嘉祥寺375-1 泉南郡田尻町吉見212-1
岬水道センター 淡輪受水場 淡輪高区配水池	〒599 - 0392 〒599 - 0301 〒599 - 0301	泉南郡岬町深日2000-1 泉南郡岬町淡輪2465-1 泉南郡岬町淡輪5047-10

大阪広域水道企業団 (部・事業所・センター・機場)	所 在 地	
孝子浄水場 東畑ポンプ場 横手ポンプ場 深日配水池 日証配水池 寺山配水池 東配水池 岬配水池 池谷配水池 望海坂配水池 東畑配水池 多奈川ポンプ室	〒599 - 0302 〒599 - 0312 〒599 - 0312 〒599 - 0303 〒599 - 0303 〒599 - 0303 〒599 - 0311 〒599 - 0301 〒599 - 0313 〒599 - 0304 〒599 - 0312 〒599 - 0311	泉南郡岬町孝子936 泉南郡岬町多奈川東畑262-3 泉南郡岬町多奈川東畑984 泉南郡岬町深日3158-2 泉南郡岬町深日3073-70 泉南郡岬町深日3175-5 泉南郡岬町多奈川谷川3094 泉南郡岬町淡輪5727-2 泉南郡岬町多奈川谷川3350-1 泉南郡岬町望海坂3丁目5027-2 泉南郡岬町多奈川東畑1119 泉南郡岬町多奈川谷川1670-5
南河内地域水道センター 【太子水道事業】 板屋橋浄水場 梅川浄水場 山田加圧ポンプ場 畑加圧ポンプ場 中央配水池 磯長台配水池 聖和台配水池 いわき台配水池 山田配水池 畑配水池	〒583 - 0995 〒583 - 0995 〒583 - 0995 〒583 - 0992 〒583 - 0993 〒583 - 0992 〒583 - 0991 〒583 - 0996 〒583 - 0992 〒583 - 0992 〒583 - 0993	南河内郡太子町大字太子353-1 南河内郡太子町大字太子353-1 南河内郡太子町大字太子337-3 南河内郡太子町大字山田3127-20 南河内郡太子町大字畑190-1前 南河内郡太子町大字山田194-3 南河内郡太子町大字春日1583-7 南河内郡太子町聖和台1丁目1-7 南河内郡太子町大字山田882番18 南河内郡太子町大字山田2480-2 南河内郡太子町大字畑661-1
南河内地域水道センター 【河南水道事業】 旧一須賀浄水場 青崩浄水場 大宝低区配水池 大宝高区配水池 さくら坂低区配水池 さくら坂高区配水池 平石配水池 持尾配水池 上河内配水池 馬谷配水池 白木加圧ポンプ場 北加納加圧ポンプ場	〒585 - 0002 〒585 - 0041 〒585 - 0005 〒585 - 0005 〒585 - 0025 〒585 - 0025 〒585 - 0013 〒585 - 0021 〒585 - 0024 〒585 - 0032 〒585 - 0014 〒585 - 0012	南河内郡河南町大字一須賀452番地 南河内郡千早赤阪村大字水分1289番7 南河内郡河南町大宝4丁目8番11号 南河内郡河南町大宝5丁目11番1号 南河内郡河南町さくら坂5丁目2番2号 南河内郡河南町さくら坂2丁目21番3号 南河内郡河南町平石692番2 南河内郡河南町持尾965番 南河内郡河南町上河内450番4 南河内郡河南町馬谷125番1 南河内郡河南町白木1257番1 南河内郡河南町加納元北324番2

大阪広域水道企業団 (部・事業所・センター・機場)	所 在 地	
平石加圧ポンプ場	〒585 - 0013	南河内郡河南町平石67番1
持尾加圧ポンプ場	〒585 - 0021	南河内郡河南町持尾659番6
上河内加圧ポンプ場	〒585 - 0024	南河内郡河南町上河内85番1
芹生谷加圧ポンプ場	〒585 - 0031	南河内郡河南町中848番3
南河内地域水道センター		
【千早赤阪水道事業】		
千早浄水場	〒585 - 0051	南河内郡千早赤阪村千早899-1
千早配水池	〒585 - 0051	南河内郡千早赤阪村千早892-4
岩井谷浄水場	〒585 - 0055	南河内郡千早赤阪村東阪771-2
上東阪配水池	〒585 - 0055	南河内郡千早赤阪村東阪657-1、659-6
下東阪配水池	〒585 - 0055	南河内郡千早赤阪村東阪390-3
第2減圧水槽	〒585 - 0055	南河内郡千早赤阪村東阪83-4
二河原辺低区配水池	〒585 - 0042	南河内郡千早赤阪村二河原辺52-5
二河原辺高区配水池	〒585 - 0042	南河内郡千早赤阪村二河原辺185-甲
小吹減圧水槽	〒585 - 0053	南河内郡千早赤阪村小吹929-1
小吹台高区配水池	〒585 - 0053	南河内郡千早赤阪村小吹219-2
小吹台低区配水池	〒585 - 0053	南河内郡千早赤阪村小吹68-964
小吹台第2機場	〒585 - 0053	南河内郡千早赤阪村小吹68-555
甘南備受水池	〒584 - 0054	富田林市甘南備1861
川野辺受水池	〒585 - 0045	南河内郡千早赤阪村川野辺66-1
水分低区配水池	〒585 - 0041	南河内郡千早赤阪村水分919、1180
水分高区配水池	〒585 - 0041	南河内郡千早赤阪村水分851-3
中津原第1加圧ポンプ場	〒585 - 0052	南河内郡千早赤阪村中津原478-4
中津原第3加圧ポンプ場	〒585 - 0052	南河内郡千早赤阪村中津原573-1
中津原加圧ポンプ場	〒585 - 0052	南河内郡千早赤阪村中津原811-1

### (3) 分掌事務

#### 経営管理部

- 1 運営協議会に関すること（他課分掌のものを除く。）。
- 2 危機管理の総合調整及び企画に関すること。
- 3 職員の人材養成に関すること。
- 4 各種機関との調整に関すること（他課分掌のものを除く。）。
- 5 企業団事業の計画及び調整に関すること。
- 6 経営に関すること。
- 7 特に重要な事業の調整及び推進に関すること（他課分掌のものを除く。）。
- 8 給水料金の総括に関すること。
- 9 水需要に関すること。
- 10 水利権に関すること。
- 11 広報、広聴並びに情報の公開及び公表の企画及び総合調整に関すること。
- 12 個人情報保護に関すること。
- 13 統計に関すること。
- 14 首長会議に関すること。
- 15 市町村連携に関すること。
- 16 水道事業の広域化に関すること。
- 17 水道事業の統合の推進及び総合調整に関すること。
- 18 水道事業に係る取水、浄水及び送配水業務の総括に関すること。
- 19 水道事業に係る取水、浄水及び送配水施設の改良工事及び維持管理の総括に関する  
こと。
- 20 水道事業に係る電気設備、機械設備その他の装置に係る改良工事及び維持管理に関  
すること（出先機関分掌のものを除く。）。
- 21 水道事業の補助金に関すること。
- 22 その他水道事業の推進に関すること。
- 23 企業団の事業運営の管理改善及び企業団内の調整に関すること。
- 24 情報システムの開発の推進に関すること。
- 25 文書及び物品の受発、保存、閲覧及び記録に関すること（事業管理部分掌のものを  
除く。）。
- 26 公印の保管に関すること。
- 27 職員の人事、給与、福利厚生、研修及び労働組合に関すること。
- 28 法規及び訴訟に関すること。
- 29 議会に関すること。
- 30 企業団中他課の主管に属さないこと。
- 31 財務会計制度に関すること。

- 32 予算、一時借入金及び企業債に関すること。
- 33 資金の運用に関すること。
- 34 出納・収納取扱金融機関に関すること。
- 35 決算に関すること。
- 36 現金、有価証券及び担保物の出納及び保管に関すること。
- 37 会計事務の検査及び指導に関すること。
- 38 財務会計システムの管理に関すること。
- 39 資産（用地を除く。）の管理及び処分に関すること（事業管理部及び出先機関分掌のものを除く。）。
- 40 水道事業及び工業用水道事業の給水申込み及び給水料金の調定に関すること。
- 41 工業用水道事業の給水保証金及び量水器使用料の調定に関すること。
- 42 入札及び契約に関すること。
- 43 用地及び支障物件の補償の総括に関すること。
- 44 用地の取得、管理及び支障物件の補償に関すること（出先機関分掌のものを除く。）。

## 事業管理部

- 1 水道及び工業用水道に係る技術管理、調査及び研究に関すること。
- 2 水質管理等の総括に関すること。
- 3 電気主任技術者に関すること。
- 4 検査に関すること。
- 5 設計積算システムの管理に関すること。
- 6 水道用水供給事業及び工業用水道事業に係る取水、浄水及び送配水業務の総括に関すること。
- 7 水道用水供給事業及び工業用水道事業に係る取水、浄水及び送配水施設の改良工事及び維持管理の総括に関すること。
- 8 水道用水供給事業及び工業用水道事業に係る電気設備、機械設備その他の装置に係る改良工事及び維持管理に関すること（出先機関分掌のものを除く。）。
- 9 水道用水供給事業及び工業用水道事業の補助金に関すること。
- 10 その他水道用水供給事業及び工業用水道事業の推進に関すること。

## 浄水場

- 1 取水、浄水及び送配水業務に関すること（送水管理センター及び水道事業所分掌のものを除く。）。
- 2 取水、浄水及び送水施設の改良工事及び維持管理に関すること（送水管理センター及び水道事業所分掌のものを除く。）。
- 3 場内の水質試験に関すること。

### 送水管理センター

- 1 送配水業務に関すること（水道事業所分掌のものを除く。）。
- 2 送配水施設の改良工事及び維持管理に関すること（水道事業所分掌のものを除く。）。

### 水道事業所

- 1 給水保証金、給水料金及び量水器使用料に関すること。
- 2 市町村との連絡調整に関すること（所管区域に限る。）。
- 3 用地の管理及び支障物件の補償に関すること。
- 4 送配水業務に関すること。
- 5 送水施設の維持管理に関すること。
- 6 改良工事の施行に関すること。

### 水質管理センター

- 1 水質の調査及び試験に関すること（浄水場分掌のものを除く。）。
- 2 市町村水道水質検査受託事業に関すること。

### 水道センター

- 1 給水料金その他収入に関すること。
- 2 水道の開閉及び名義に関すること。
- 3 給水装置に関すること。
- 4 用地の管理及び支障物件の補償に関すること。
- 5 取水、浄水及び送配水業務に関すること。
- 6 取水、浄水及び送配水施設の維持管理に関すること。
- 7 水質に関すること。
- 8 改良工事の施行に関すること。
- 9 その他水道事業に関すること。

### 議会事務局

- 1 本会議及び委員会に関すること。
- 2 会議録に関すること。
- 3 議員の報酬及び費用弁償に関すること。
- 4 議決及び決定事項の処理に関すること。
- 5 請願及び陳情に関すること。
- 6 議会の広報に関すること。
- 7 職員の服務に関すること。

- 8 予算、決算及び経理に関すること。
- 9 文書の受発及び保管に関すること。
- 10 公印の保管に関すること。
- 11 その他庶務に関すること。

#### **監査委員事務局**

- 1 監査委員に関すること。
- 2 監査、検査及び審査（以下「監査等」という。）に関すること。
- 3 監査等の結果の報告及び公表に関すること。
- 4 職員の服務に関すること。
- 5 予算、決算及び経理に関すること。
- 6 文書の受発及び保管に関すること。
- 7 公印の保管に関すること。
- 8 その他庶務に関すること。

## 2 議決事項等

### (1) 議会議決事項等

○7月臨時会

#### 【報告】

番 号	提 出 年月日	議決等 年月日	件 名	議決結果
第1号	6.7.25	—	令和5年度大阪広域水道企業団水道事業会計予算繰越計算書報告の件	議決不要
第2号	6.7.25	—	令和5年度大阪広域水道企業団工業用水道事業会計予算繰越計算書報告の件	議決不要

○11月定例会

#### 【議案】

番 号	提 出 年月日	議決等 年月日	件 名	議決結果
第1号	6.11.15	6.11.15	大阪広域水道企業団水道事業統合促進基金条例及び大阪広域水道企業団布設工事監督者が監督業務を行う水道の布設工事並びに布設工事監督者及び水道技術管理者の資格に関する条例一部改正の件	原案可決
第2号	6.11.15	6.11.15	令和5年度大阪広域水道企業団水道事業会計剰余金処分の件	原案可決
第3号	6.11.15	6.11.15	令和5年度大阪広域水道企業団工業用水道事業会計剰余金処分の件	原案可決

#### 【報告】

番 号	提 出 年月日	議決等 年月日	件 名	議決結果
第1号	6.11.15	6.11.15	令和5年度大阪広域水道企業団水道事業会計決算報告の件	認 定
第2号	6.11.15	6.11.15	令和5年度大阪広域水道企業団工業用水道事業会計決算報告の件	認 定
第3号	6.11.15	—	令和5年度決算に基づく資金不足比率報告の件	議決不要
第4号	6.11.15	—	債権放棄報告の件	議決不要

○2月定例会

【議案】

番 号	提 出 年月日	議決等 年月日	件 名	議決結果
第1号	7.2.14	7.2.14	刑法等の一部を改正する法律の施行に伴う関係条例の整理に関する条例制定の件	原案可決
第2号	7.2.14	7.2.14	大阪広域水道企業団水道企業条例等一部改正の件	原案可決
第3号	7.2.14	7.2.14	大阪広域水道企業団水道事業給水条例等一部改正の件	原案可決
第4号	7.2.14	7.2.14	大阪広域水道企業団職員の給与の種類及び基準に関する条例等一部改正の件	原案可決
第5号	7.2.14	7.2.14	富田林市に係る水道事業に関する事務の委託に関する協議の件	原案可決
第6号	7.2.14	7.2.14	令和6年度大阪広域水道企業団水道事業会計補正予算の件	原案可決
第7号	7.2.14	7.2.14	令和6年度大阪広域水道企業団工業用水道事業会計補正予算の件	原案可決
第8号	7.2.14	7.2.14	令和7年度大阪広域水道企業団水道事業会計予算の件	原案可決
第9号	7.2.14	7.2.14	令和7年度大阪広域水道企業団工業用水道事業会計予算の件	原案可決
議員提出 第1号	7.2.14	7.2.14	大阪広域水道企業団議会の保有する個人情報の保護に関する条例一部改正の件	原案可決

(2) 行政官庁許認可事項

① 水道用水供給事業

番 号	許 認 可 年 月 日	行政官庁	件 名	摘 要
総財営第 27 号	R 6. 8. 9	総務大臣	令和 6 年度水道事業の起債に対する同意	

② 市町村域水道事業

番 号	許 認 可 年 月 日	行政官庁	件 名	摘 要
総財営第 27 号	R 6. 8. 9	総務大臣	令和 6 年度水道事業の起債に対する同意	

③ 工業用水道事業

番 号	許 認 可 年 月 日	行政官庁	件 名	摘 要
総財営第 28 号	R 6. 8. 9	総務大臣	令和 6 年度工業用水道事業の起債に対する同意	

### (3) 条例等の制定・改正・廃止

#### 1 条例

(1) 大阪広域水道企業団水道事業統合促進基金条例及び大阪広域水道企業団布設工事監督者が監督業務を行う水道の布設工事並びに布設工事監督者及び水道技術管理者の資格に関する条例の一部を改正する条例 (R6. 11. 22 公布、R6. 11. 22 及び R7. 4. 1 施行)

- ・令和6年4月1日から水道行政が厚生労働省から国土交通省及び環境省に移管されたことに伴い、所要の改正を行った。
  - ・厚生労働省が所管していた生活基盤施設耐震化等交付金の一部が、国土交通省が所管する社会資本整備総合交付金に移行されたため、所要の改正を行った。
  - ・水道法施行令及び同法施行規則が一部改正され、布設工事監督者及び水道技術管理者の資格が見直されたことに伴い、所要の改正を行った。

(2) 刑法等の一部を改正する法律の施行に伴う関係条例の整理に関する条例 (R7. 2. 21 公布、R7. 6. 1 施行)

- ・刑法等の一部を改正する法律により刑法が改正され、懲役及び禁錮が廃止され、拘禁刑に一本化された。

これに合わせて、刑法等の一部を改正する法律の施行に伴う関係法律の整理等に関する法律により地方自治法が改正され、地方公共団体が条例で罰則を設ける場合、懲役及び禁錮ではなく拘禁刑を科すことになった。

これらの改正を踏まえ、所要の改正を行った。

(3) 大阪広域水道企業団水道企業条例等の一部を改正する条例 (R7. 2. 21 公布、R7. 4. 1 施行)

- ・岸和田市、八尾市、富田林市、柏原市及び高石市（以下「統合団体」という。）との水道事業の統合に伴い、企業団の組織の改編、職員定数の増、必要な経過措置を設けるなど、所要の改正を行った。

〔主な改正内容〕

- ・水道用水供給事業の給水対象から、統合団体を除いた。
- ・統合団体の区域に給水する5水道事業を新たに設置した。
- ・大阪広域水道企業団に設置する組織を、経営管理部、総務部、広域事業部及び水道事業部に改編した。
- ・地方公営企業法の規定に基づき作成し公表する業務状況書の取扱いについて経過措置を定めた。
- ・統合団体の条例の規定によりなされた処分等に関する経過措置を定めた。
- ・大阪広域水道企業団職員の定数を990人とした。
- ・聴聞に係る手続等に関する経過措置を定めた。
- ・職員の分限の処分、懲戒の処分、育児休業又は育児短時間勤務の承認等に関する経過措置を定めた。
- ・八尾市との水道事業の統合に伴い、職員の配偶者同行休業の承認に関する経過措置を定めた。
- ・統合団体で締結された長期継続契約を企業団が承継することについて経過措置を定めた。

〔関係条例〕

- ・大阪広域水道企業団水道企業条例 ほか9条例

(4) 大阪広域水道企業団水道事業給水条例等の一部を改正する条例(R7.2.21 公布、R7.4.1、R7.10.1、R8.10.1、R9.10.1 及び R10.10.1 施行)

- ・当企業団が岸和田市、八尾市、富田林市、柏原市及び高石市の区域において実施する水道事業の給水についての料金、給水装置工事の費用負担その他の供給条件及び給水の適正を保持するために必要な事項を定めるほか、所要の改正を行った。
- ・令和7年10月1日に改定する富田林水道事業の料金を定めた。
- ・給水装置工事の設計審査等に係る手数料を統一するため、緩和措置期間を設け、段階的に改定した。

(5) 大阪広域水道企業団職員の給与の種類及び基準に関する条例等の一部を改正する条例(R7.2.21 公布、R7.4.1 施行)

- ・人事院勧告及び国家公務員の取扱いを踏まえ、所要の改正を行った。

[主な改正内容]

- ・配偶者に係る扶養手当の廃止（段階的に実施）
- ・管理職員特別勤務手当の支給対象時間帯の拡大
- ・定年前再任用短時間勤務職員及び暫定再任用職員への住居手当の支給
- ・特定任期付職員業績手当の廃止及び特定任期付職員への勤勉手当の支給
- ・岸和田市、八尾市、富田林市、柏原市及び高石市との水道事業の統合に伴い、職員の給与の減額に関する経過措置を定めるとともに、規定の整備を行った。

(6) 大阪広域水道企業団議会の保有する個人情報保護に関する条例の一部を改正する条例(R7.2.21 公布、R7.4.1 及び R7.6.1 施行)

- ・行政手続における特定の個人を識別するための番号の利用等に関する法律の一部が改正されたことに伴い、所要の改正を行った。
- ・刑法等の一部を改正する法律により刑法が改正され、懲役及び禁錮が廃止され、拘禁刑に一本化された。

これに合わせて、刑法等の一部を改正する法律の施行に伴う関係法律の整理等に関する法律により地方自治法が改正され、地方公共団体が条例で罰則を設ける場合、懲役及び禁錮ではなく拘禁刑を科すことになった。

これらの改正を踏まえ、所要の改正を行った。

- ・その他規定の整備を行った。

## 2 規則

(1) 大阪広域水道企業団情報公開条例施行規則の一部を改正する規則(R7.3.31 公布、R7.4.1 施行)

- ・内部組織の見直しに伴い、所要の改正を行った。
- ・岸和田市、八尾市、富田林市、柏原市及び高石市との水道事業の統合に伴い、所要の改正を行った。

(2) 大阪広域水道企業団個人情報保護に関する法律施行細則の一部を改正する規則(R7.3.31 公布、R7.4.1 施行)

- ・岸和田市、八尾市、富田林市、柏原市及び高石市との水道事業の統合に伴い、所要の改正を行った。
- ・個人情報保護に関する法律施行令の改正に伴い、保有個人情報開示請求書等の様式におけ

る請求者等の本人確認書類を記載する欄から健康保険被保険者証の項目を削除した。

- (3) 大阪広域水道企業団公報発行規則等の一部を改正する規則 (R7. 3. 31 公布、R7. 4. 1 施行)
  - ・内部組織の見直しに伴い、所要の改正を行った。
- (4) 大阪広域水道企業団聴聞等の手続に関する規則の一部を改正する規則 (R7. 3. 31 公布、R7. 4. 1 施行)
  - ・岸和田市、八尾市、富田林市、柏原市及び高石市との水道事業の統合に伴い、大阪広域水道企業団聴聞等の手続に関する規則に基づく手続及び様式の使用について経過措置を定めた。
- (5) 大阪広域水道企業団出納取扱金融機関選定委員会規則の一部を改正する規則 (R7. 3. 31 公布、R7. 4. 1 施行)
  - ・内部組織の見直しに伴い、所要の改正を行った。
- (6) 大阪広域水道企業団総合評価等入札・契約制度評価委員会規則の一部を改正する規則 (R7. 3. 31 公布、R7. 4. 1 施行)
  - ・内部組織の見直しに伴い、所要の改正を行った。
- (7) 企業長の職務を代理する者に関する規則及び大阪広域水道企業団における地方公営企業法第 39 条第 2 項の規定に基づき定める職に関する規則の一部を改正する規則 (R7. 3. 31 公布、R7. 4. 1 施行)
  - ・内部組織の見直しに伴い、所要の改正を行った。

### 3 管理規程

- (1) 大阪広域水道企業団会計規程及び大阪広域水道企業団契約規程の一部を改正する規程 (R6. 4. 30 公布、R6. 5. 1 施行)
  - ・地方公営企業法施行令の改正に伴い、規定の整備を行った。
  - ・検査調書を省略する場合に記名押印としていた手続を署名のみに改めた。
- (2) 大阪広域水道企業団処務規程の一部を改正する規程 (R6. 9. 30 公布、R6. 10. 1 施行)
  - ・太子水道センターの事務所の移転に伴い、所在地に係る規定を改正した。
  - ・広域調整課及び工務課の分掌事務を変更した。
- (3) 大阪広域水道企業団契約規程の一部を改正する規程 (R6. 10. 18 公布、施行)
  - ・電子契約導入に当たり、所要の改正を行った。
- (4) 大阪広域水道企業団処務規程及び大阪広域水道企業団の職の設置に関する規程の一部を改正する規程 (R7. 2. 21 公布、R7. 4. 1 施行)
  - ・岸和田市、八尾市、富田林市、柏原市及び高石市との水道事業の統合に伴い、企業団にそれぞれの区域の水道事業を行う水道センターを置いた。
  - ・太子水道センター、河南水道センター及び千早赤阪水道センターの統合に伴い、南河内地域水道センターを置いた。
  - ・水道センターに置く職を定めた。
- (5) 大阪広域水道企業団職員の給与に関する規程等の一部を改正する規程 (R7. 3. 3 公布、施行)
  - ・人事院勧告及び国家公務員の取扱いを踏まえ、給料表並びに期末手当及び勤勉手当の支給割合の改定その他所要の改正を行った。
  - ・その他必要な規定の整備を行った。
- (6) 岸和田水道事業に係る大阪広域水道企業団水道事業給水条例施行規程 (R7. 3. 31 公布、R7. 4. 1 施行)

- ・岸和田市との水道事業の統合に伴う大阪広域水道企業団水道事業給水条例等の一部改正に合わせて、岸和田水道事業に係る同条例の施行に関し必要な事項を定めた。
- (7) 八尾水道事業に係る大阪広域水道企業団水道事業給水条例施行規程 (R7. 3. 31 公布、R7. 4. 1 施行)
- ・八尾市との水道事業の統合に伴う大阪広域水道企業団水道事業給水条例等の一部改正に合わせて、八尾水道事業に係る同条例の施行に関し必要な事項を定めた。
- (8) 富田林水道事業に係る大阪広域水道企業団水道事業給水条例施行規程 ((R7. 3. 31 公布、R7. 4. 1 施行)
- ・富田林市との水道事業の統合に伴う大阪広域水道企業団水道事業給水条例等の一部改正に合わせて、富田林水道事業に係る同条例の施行に関し必要な事項を定めた。
- (9) 柏原水道事業に係る大阪広域水道企業団水道事業給水条例施行規程 (R7. 3. 31 公布、R7. 4. 1 施行)
- ・柏原市との水道事業の統合に伴う大阪広域水道企業団水道事業給水条例等の一部改正に合わせて、柏原水道事業に係る同条例の施行に関し必要な事項を定めた。
- (10) 高石水道事業に係る大阪広域水道企業団水道事業給水条例施行規程 (R7. 3. 31 公布、R7. 4. 1 施行)
- ・高石市との水道事業の統合に伴う大阪広域水道企業団水道事業給水条例等の一部改正に合わせて、高石水道事業に係る同条例の施行に関し必要な事項を定めた。
- (11) 大阪広域水道企業団水道事業給水条例施行規程の一部を改正する規程 (R7. 3. 31 公布、R7. 4. 1 施行)
- ・岸和田市、八尾市、富田林市、柏原市及び高石市との水道事業の統合に伴い、所要の改正を行った。
- (12) 大阪広域水道企業団指定給水装置工事事業者規程の一部を改正する規程 ((R7. 3. 31 公布、R7. 4. 1 施行)
- ・岸和田市、八尾市、富田林市、柏原市及び高石市との水道事業の統合に伴い、所要の経過措置を定めた。
- (13) 大阪広域水道企業団公印管理規程等の一部を改正する規程 (R7. 3. 31 公布、R7. 4. 1 施行)
- ・内部組織の見直しに伴い、所要の改正を行った。
- (14) 大阪広域水道企業団職員の管理職手当に関する規程の一部を改正する規程 (R7. 3. 31 公布、R7. 4. 1 施行)
- ・組織改正等に伴い、管理職手当を支給する職等及び管理職手当の月額を定めた別表の改正を行った。
- (15) 大阪広域水道企業団職員の退職手当に関する規程の一部を改正する規程 (R7. 3. 31 公布、R7. 4. 1 施行)
- ・雇用保険法及び国家公務員退職手当法の改正により就業手当が廃止されること等に伴い、失業者の退職手当に関し所要の改正を行った。
  - ・その他必要な規定の整備を行った。
- (16) 大阪広域水道企業団職員就業規則の一部を改正する規程 (R7. 3. 31 公布、R7. 4. 1 施行)
- ・職員が請求した場合に時間外勤務の免除の対象となる子の範囲を「3歳未満の子」から「小学校就学前の子」に拡大した。

- ・中学校就学前の子の看護に係る休暇について、取得事由を拡大し、学級閉鎖等に伴い当該子の世話をを行うため又は入園式等の式典へ参加するために取得できることとした。
  - ・職員から介護についての申出があった場合における措置等に係る規定を設けるとともに、必要な規定の整備を行った。
  - ・内部組織の見直しに伴い、所要の改正を行った。
- (17) 大阪広域水道企業団会計規程の一部を改正する規程（R7. 3. 31 公布、R7. 4. 1 施行）
- ・岸和田市、八尾市、富田林市、柏原市及び高石市との水道事業の統合に伴い、会計の区分を追加した。
  - ・内部組織の見直しに伴い、所要の改正を行った。
  - ・その他必要な規定の整備を行った。
- (18) 大阪広域水道企業団契約規程の一部を改正する規程（R7. 3. 31 公布、R7. 4. 1 施行）
- ・地方公営企業法施行令の一部が改正されたことを踏まえ、随意契約の限度額を引き上げた。
  - ・内部組織の見直しに伴い、所要の改正を行った。
- (19) 大阪広域水道企業団水道技術管理者の職務等に関する規程の一部を改正する規程（R7. 3. 31 公布、R7. 4. 1 施行）
- ・岸和田市、八尾市、富田林市、柏原市及び高石市との水道事業の統合に伴い、所要の改正を行った。
  - ・太子水道センター、河南水道センター及び千早赤阪水道センターの統合による南河内地域水道センターの設置に伴い、所要の改正を行った。
  - ・内部組織の見直しに伴い、所要の改正を行った。
- (20) 大阪広域水道企業団職員の給与に関する規程等の一部を改正する規程（R7. 3. 31 公布、R7. 4. 1 施行）
- ・人事院勧告及び国家公務員の取扱いを踏まえ、所要の改正を行った。
- 〔主な改正内容〕
- ・給料表の改定及び号給の切替え
  - ・配偶者に係る扶養手当の廃止及び子に係る扶養手当の増額（段階的に実施）
  - ・通勤手当の支給限度額の引上げ、新幹線等利用に係る支給要件緩和等
  - ・管理職員特別勤務手当の支給対象時間帯の拡大
  - ・定年前再任用短時間勤務職員及び暫定再任用職員への住居手当の支給
  - ・特定任期付職員業績手当の廃止及び特定任期付職員への勤勉手当の支給
  - ・内部組織の見直しに伴い、所要の改正を行った。
  - ・その他必要な規定の整備を行った。
- (21) 大阪広域水道企業団処務規程等の一部を改正する規程（R7. 3. 31 公布、R7. 4. 1 施行）
- ・内部組織の見直しに伴い、所要の改正を行った。
- (22) 大阪広域水道企業団固定資産管理規程の一部を改正する規程（R7. 3. 31 公布、R7. 4. 1 施行）
- ・岸和田市、八尾市、富田林市、柏原市及び高石市との水道事業の統合に伴い、岸和田市、八尾市、富田林市、柏原市及び高石市で令和7年4月1日前になされた行為を企業団の規程に基づいてなされた行為とみなすため、経過措置を定めた。
  - ・岸和田市、八尾市、富田林市、柏原市及び高石市で定める様式により作成した用紙は、当分の間、企業団の規程で定める様式により作成した用紙として使用することができることとした。

- ・内部組織の見直しに伴い、所要の改正を行った。

#### 4 訓令

##### (1) 大阪広域水道企業団電子署名規程の一部改正 (R6. 10. 18 公布、施行)

- ・電子契約を導入するに当たって、従来の規定を「職署名カードによる電子署名」と位置づけるとともに、新たに「電子契約システムを利用した電子署名」に関する規定を設けた。
- ・公印管理規程において「管守」という文言が「保管」に改正されたことを受け、電子署名規程においても同様の改正を行った。

##### (2) 大阪広域水道企業団電子計算機及び情報システム管理運用規程等の一部改正 (R7. 3. 31 公布、R7. 4. 1 施行)

- ・内部組織の見直しに伴い、所要の改正を行った。

###### [主な改正内容]

- ・経営管理部長を総務部長、経営管理部総務課長を総務部総務課長及び経営管理部財務課長を総務部財務課長に改めた。
- ・大阪広域水道企業団に設置する組織を、経営管理部、総務部、広域事業部及び水道事業部に改編したことに伴い、各部長の職署名の使用範囲を改めた。

###### [関係訓令]

- ・大阪広域水道企業団電子計算機及び情報システム管理運用規程 ほか2 訓令

##### (3) 大阪広域水道企業団事務決裁規程等の一部改正 (R7. 3. 31 公布、R7. 4. 1 施行)

- ・内部組織の見直しに伴い、所要の改正を行った。

###### [主な改正内容]

- ・大阪広域水道企業団に設置する組織を、経営管理部、総務部、広域事業部及び水道事業部に改編したことに伴い、各部長の専決事項を改めた。
- ・経営管理部長を総務部長に、経営管理部総務課長を総務部総務課長に改めた。

###### [関係訓令]

- ・大阪広域水道企業団事務決裁規程 ほか4 訓令

#### 5 議会規程

##### (1) 大阪広域水道企業団議会の保有する個人情報の保護に関する条例施行規程の一部を改正する規程 (R6. 6. 14 公布、施行)

- ・外部からの攻撃等により個人情報を含んだ行政文書の漏えい、滅失若しくは毀損が発生し、又は発生したおそれがある事態になった場合だけでなく、行政文書を作るために取得し、又は取得しようとしている個人情報の漏えい等が発生した場合についても、本人に当該事態が生じたことを通知した。
- ・関係法令の改正に伴い、規定の整備を行った。

##### (2) 大阪広域水道企業団議会の保有する個人情報の保護に関する条例施行規程の一部を改正する規程 (R7. 2. 21 公布、R7. 3. 24 及び R7. 4. 1 施行)

- ・道路交通法の一部が改正されたことに伴い、所要の改正を行った。
- ・行政手続における特定の個人を識別するための番号の利用等に関する法律の一部が改正されたことに伴い、所要の改正を行った。
- ・その他規定の整備を行った。

#### 6 監査委員規程

(1) 大阪広域水道企業団監査規程の一部を改正する規程 (R7. 3. 31 公布、R7. 4. 1 施行)

- ・岸和田市、八尾市、富田林市、柏原市及び高石市との水道事業の統合に伴い、大阪広域水道企業団監査規程に基づく監査の実施について経過措置を定めた。

### 3 建設事業

#### (1) 水道用水供給事業

##### ① 拡張事業の推移

事業の区分	事業年度	年数 (か年)	事業費 (億円)	計画給水量 (m <sup>3</sup> )		事業内容	給水対象
				事業別	累計		
第1次 建設事業	昭和23年度 ～ 昭和25年度	3	4.8	35,000 (沈殿水)	35,000	庭窪浄水場 沈殿水	守口市、門真市、寝屋川市、大東市、東大阪市、八尾市、柏原市、堺市の8市
第2次 拡張事業	昭和25年度 ～ 昭和31年度	7	22.2	78,500	113,500	庭窪浄水場 浄水	第1次の対象市に松原市、羽曳野市、泉大津市、和泉市、岸和田市、貝塚市、泉佐野市、藤井寺市、高石市を加えた17市
第3次 拡張事業	昭和32年度 ～ 昭和34年度	3	7.5	40,000	153,500	庭窪浄水場 浄水	第2次までの対象市に高槻市、茨木市、吹田市、豊中市、箕面市、摂津市を加えた23市
第1次 改良事業	昭和31年度 ～ 昭和37年度	7	7.7	25,000 (沈殿水) 24,500	203,000	庭窪浄水場 沈殿水・浄水	
第4次 拡張事業	昭和35年度 ～ 昭和40年度	6	130	330,000	533,000	村野浄水場 浄水	第3次までの対象市に枚方市、四條畷市、富田林市、交野市、大阪狭山市、熊取町を加えた28市1町
第5次 拡張事業	昭和40年度 ～ 昭和47年度	8	384.3	917,000	1,450,000	村野浄水場 浄水	第4次までの対象市町に泉南市、田尻町、阪南市、岬町、忠岡町を加えた30市4町
第6次 拡張事業	昭和47年度 ～ 昭和54年度	8	1,366.90	550,000	2,000,000	村野浄水場 浄水	第5次までの対象市町に同じ
第7次 拡張事業	昭和55年度 ～ 平成22年度	31	3,110.00	160,000	2,160,000	三島浄水場 浄水	第6次までの対象市町に池田市、河内長野市、島本町、太子町、河南町、千早赤阪村、豊能町、能勢町を加えた32市9町1村

② 改良事業の推移

事業の区分	事業年度	事業費	事業内容
第2次改良事業	昭和42年度 ） 昭和43年度	2 2	3.2 庭窪浄水場 薬品注入設備等増設及び改良
第3次改良事業	昭和44年度 ） 昭和45年度	2	4.6 庭窪浄水場 排泥設備築造及び電気設備改良
送水管整備事業	昭和51年度 ） 昭和53年度	3	8.2 第2次事業の送水管整備
第1次 浄水・送水施設 整備事業等	昭和54年度 ） 昭和58年度	5	67.1 庭窪浄水場・村野浄水場他 老朽施設改良 管理設備整備 赤水防止対策
第2次 浄水・送水施設 整備事業等	昭和59年度 ） 昭和63年度	5	59.5 庭窪浄水場・村野浄水場他 老朽施設改良 安定化対策
送水管更生事業	昭和59年度 ） 昭和63年度	5	9.0 東部水道事業所管内 第1、2次事業の送水管整備
第3次 浄水・送水施設 整備事業等	平成元年度 ） 平成5年度	5	123.6 庭窪浄水場・村野浄水場他 老朽施設改良 安定化対策
送水管更生事業	平成元年度 ） 平成5年度	5	6.0 北部、東部、南部水道事業所管内 第1、2、3次事業の送水管整備
第4次 浄水・送水施設 整備事業等	平成6年度 ） 平成10年度	5	218.7 庭窪浄水場・村野浄水場他 老朽施設改良 安定化対策
送水管更生事業	平成6年度 ） 平成10年度	5	32.3 北部、東部、南部水道事業所管内 第1、2、3次事業の送水管整備
安全対策事業	平成8年度 ） 平成10年度	3	2.0 北部、東部、南部水道事業所管内 水管橋継手補強
第5次 浄水・送水施設 整備事業等	平成11年度 ） 平成16年度	6	328.5 庭窪浄水場・村野浄水場他 老朽施設改良 安定化対策
送水管更生事業	平成11年度 ） 平成16年度	6	56.8 北部、東部、南部水道事業所管内 第1、2、3次事業の送水管整備
安全対策事業	平成11年度	1	0.3 北部、南部水道事業所管内 水管橋継手補強
中期整備事業 (第1期)	平成17年度 ） 平成21年度	5	628.0 老朽化対策 震災対策 安定化対策
中期整備事業 (第2期)	平成22年度 ） 平成26年度	5	542.0 老朽化対策 震災対策 安定化対策
中期整備事業 (第3期)	平成27年度 ） 令和元年度	5	900.0 老朽化対策 震災対策 安定化対策
経営戦略 2020-2029	令和2年度 ） 令和11年度	10	2115.0 取水・浄水施設の更新・耐震化 送水施設の更新・耐震化 設備の更新

### ③ 施設整備

昭和 26 年から給水を開始した旧大阪府水道部の水道用水供給事業は、給水開始後約 70 年余りの歳月が経過しており、施設全般にわたり、老朽・劣化が進行していることから、大幅な更新整備を必要とする時期にきている。

将来にわたって水を安定供給していくためには、経営の合理化・効率化を推進するとともに、施設全体の需要に応じた老朽・劣化対策、安定化対策並びに耐震化対策を実施していく必要がある。

企業団では、平成 24 年 3 月に策定した「大阪広域水道企業団将来構想」及び各種計画（施設整備マスタープラン及び中期経営計画）に基づき、安全で良質な水の安定供給、災害に対する安全性の強化、新たな水処理課題等への対応に向けた取組等を推進してきた。

令和 2 年度から令和 4 年度は、「将来構想」、「施設整備マスタープラン」、及び中期経営計画の後継計画として令和 2 年 3 月に策定した「経営戦略 2020-2029」、令和 5 年度からは、「将来ビジョン」及び「経営戦略 2020-2029」に基づき、アセットマネジメントの実践による長寿命化を図りつつ、効率的な施設整備を進めている。

#### 【経営戦略 2020-2029】

経営戦略 2020-2029 では、施設整備マスタープランに基づき、施設の適切な維持管理により延命化を図るとともに、老朽度や重要度などを評価し優先順位を定め、効率的かつ計画的な整備を進める。

・事業年度	令和 2 年度～令和 11 年度
・事業期間	10 ヶ年
・事業費	226,600,000 千円

④ 水資源の開発

(ア) 水源計画

近年の大阪府内における水需要の減少傾向により、水需要予測値との乖離が見られるようになったため、平成21年11月に将来水需要予測を見直し、それに基づく水源計画を公表した。

以降、平成26年8月、令和元年7月、令和4年6月に水需要予測を見直しているが、それに基づく水源計画の改定は行っていない。

① 水需要予測結果

	平成21年度予測 (目標:H32年度)	⇒	平成26年度予測 (目標:H37年度)	⇒	令和元年度予測 (目標:R12年度)	⇒
一日最大給水量	168万m <sup>3</sup>		158万m <sup>3</sup>		146万m <sup>3</sup>	
一日平均給水量	149万m <sup>3</sup>		139万m <sup>3</sup>		132万m <sup>3</sup>	
	令和4年度予測 (目標:R15年度)					
一日最大給水量	<u>144万m<sup>3</sup></u>					
一日平均給水量	<u>130万m<sup>3</sup></u>					

② 水源確保量 (必要水源量) 160万m<sup>3</sup>

近年の少雨化傾向を考慮。10年に1回程度の渇水に対応できる安全度を見込む。

(一日平均給水量130万m<sup>3</sup> ÷ 水源の利水安全度0.81※)

※淀川水系における水資源開発基本計画 (フルプラン) 令和4年5月

③ 水源計画の内訳

変更前の計画 (H17.8～)

現在の計画 (H21.11～)

【単位:万m<sup>3</sup>/日】

安威川ダム	1	⇒	安威川ダム	0	撤退
紀の川大堰	1		紀の川大堰	0	撤退
府工水転用	7		府工水転用	0	中止
既得 222			既得 222		

計 231

計 222

(イ) 水資源開発事業の概要図



## (2) 市町村域水道事業

## 創設認可事業計画

事業の区分	事業年度	年数 (か年)	事業費 (百万円)	計画給水人口 (人)	計画一日最大給水量 (m <sup>3</sup> )	主要事業
四條畷 水道事業	平成29年度 ～ 令和8年度	10	3,288	57,300	18,740	・中野ポンプ場機能移転 ・老朽化施設更新 等
太子 水道事業	平成29年度 ～ 令和8年度	10	1,048	13,800	4,510	・板屋橋浄水場 紫外線処理設備設置 ・老朽化施設更新 等
千早赤阪 水道事業	平成29年度 ～ 令和8年度	10	1,105	5,500	2,640	・村内連絡管の整備 ・老朽化施設更新 等
泉南 水道事業	令和元年度 ～ 令和10年度	10	2,859	61,500	21,920	・中央配水場（共同配水池） の整備 ・集中監視制御設備の集約 ・老朽化施設更新 等
阪南 水道事業	令和元年度 ～ 令和10年度	10	4,428	54,000	19,210	・淡輪高区配水池共同利用 に伴う連絡管整備 ・集中監視制御設備の集約 ・老朽化施設更新 等
豊能地域 水道事業	令和元年度 ～ 令和10年度	10	3,250	26,300	9,350	・集中監視制御設備の集約 ・施設統廃合に伴う連絡管 整備 ・老朽化施設更新 等
忠岡 水道事業	令和元年度 ～ 令和10年度	10	991	16,800	6,030	・北出配水場の整備、統廃合 ・集中監視制御設備の集約 ・老朽化施設更新 等
田尻 水道事業	令和元年度 ～ 令和10年度	10	912	9,000	3,690	・中央配水場（共同配水池） の整備 ・施設統廃合に伴う連絡管 整備 ・集中監視制御設備の集約 ・老朽化施設更新 等

事業の区分	事業年度	年数 (か年)	事業費 (百万円)	計画給水人口 (人)	計画一日最大給水量 (m <sup>3</sup> )	主要事業
岬 水道事業	令和元年度 ～ 令和10年度	10	1,399	15,400	7,370	・集中監視制御設備の集約 ・老朽化施設更新  等
藤井寺 水道事業	令和3年度 ～ 令和12年度	10	7,729	65,100	21,000	・船橋浄水場の整備 ・野中配水場の統廃合 ・老朽化施設更新  等
大阪狭山 水道事業	令和3年度 ～ 令和12年度	10	3,749	58,200	18,850	・連絡管整備による受水ポン プ場等の廃止 ・老朽化施設更新  等
熊取 水道事業	令和3年度 ～ 令和12年度	10	6,070	43,000	15,190	・希望が丘受水・配水場（統 合配水場）の整備 ・紺屋受水場の廃止 ・老朽化施設更新  等
河南 水道事業	令和3年度 ～ 令和12年度	10	1,368	15,200	5,590	・連絡管整備による配水池等 の廃止 ・老朽化施設更新  等

(3) 工業用水道事業

① 建設事業の推移

事業の区分		事業年度	事業費	事業内容	給水区
		カ年	(億円)		域
水部(旧道工事業用北)	三島系	第3次事業 昭和39年度～昭和44年度	6 84.5	地盤沈下対策	豊中市、吹田市、茨木市、高槻市、摂津市
(旧)東・南部工業用水道事業	大庭系	第1次事業 昭和34年度～昭和37年度	4 10.5	産業基盤整備	守口市、門真市、東大阪市、堺市
		第2次事業 昭和37年度～昭和44年度	8 127.3	産業基盤整備	堺市、高石市、泉大津市
		第4次事業 昭和40年度～昭和44年度	5 50.3	地盤沈下対策	守口市、門真市、寝屋川市、大東市、東大阪市、八尾市、堺市、四條畷市、柏原市、松原市、羽曳野市、藤井寺市
		第5次事業 昭和51年度～昭和54年度	4 75.6	地盤沈下対策	泉大津市、岸和田市、貝塚市、和泉市、忠岡町
		継続事業 昭和62年度～平成6年度	8 76.4	産業基盤整備	泉佐野市、泉南市、田尻町
排水処理施設 建設事業		昭和48年度～昭和50年度	3 34.4	—	—

・事業年度事業費には関連事業を含む。

② 改築事業の推移

事業の区分		事業年度	事業費	事業内容
		カ年	(億円)	
改築事業補助		平成7年度～平成16年度	10 157.6	地盤沈下対策
中期整備事業	第1期	平成17年度～平成21年度	5 168.9	取水・浄水施設の更新・耐震化 配水管路の更新・耐震化 設備の更新
	第2期	平成22年度～平成26年度	5 173.4	取水・浄水施設の更新・耐震化 配水管路の更新・耐震化 設備の更新
	第3期	平成27年度～令和元年度	5 119.7	取水・浄水施設の更新・耐震化 配水管路の更新・耐震化 設備の更新
戦経略営		令和2年度～令和11年度	10 571	取水・浄水施設の更新・耐震化 配水管路の更新・耐震化 設備の更新

・平成23年4月1日 大阪広域水道企業団が大阪府水道部から事業を承継。

### ③ 施設整備

昭和 37 年度から給水を開始した工業用水道事業は、事業創設後 60 年近く経過しており、施設全般にわたり、老朽・劣化が進行していることから、大幅な更新整備を必要とする時期にきている。

将来にわたって水を安定給水していくためには、経営の合理化・効率化を推進するとともに、施設全体の需要に応じた老朽・劣化対策、安定化対策並びに耐震化対策を実施していく必要がある。

企業団では、平成 24 年 3 月に策定した「大阪広域水道企業団将来構想」及び各種計画（施設整備マスタープラン及び中期経営計画）に基づき、低廉な水の安定供給、災害に対する安全性の強化に向けた取組等を推進してきた。

令和 2 年度から令和 4 年度は、「将来構想」、「施設整備マスタープラン」、及び中期経営計画の後継計画として令和 2 年 3 月に策定した「経営戦略 2020-2029」、令和 5 年度からは、「将来ビジョン」及び「経営戦略 2020-2029」に基づき、アセットマネジメントの実践による長寿命化を図りつつ、効率的な施設整備を進めている。

#### 【経営戦略 2020-2029】

経営戦略 2020-2029 では、施設整備マスタープランに基づき、施設の適切な維持管理により延命化を図るとともに、老朽度や重要度などを評価し優先順位を定め、効率的かつ計画的な整備を進める。

・事業年度	令和 2 年度～令和 11 年度
・事業期間	10 ヶ年
・事業費	67,200,000 千円

## 4 浄水施設概要

### (1) 水道用水供給事業

#### ① 村野浄水場

枚方市磯島北町地先淀川左岸の磯島取水場で原水を取水し、導水ポンプで村野浄水場まで送り、沈でん、砂ろ過に加えて、オゾン処理、粒状活性炭処理による高度浄水処理を行い、摂津市、守口市を除く 40 市町村に高度浄水処理水を供給している。

・施設能力 179 万 7 千 m<sup>3</sup>/日

・主要施設

種別	区分	数量	種別	区分	数量	
取水施設	取水口	1ヶ所	浄水施設	階層系	凝集沈でん池	32池×2棟
	制水塔	1基			急速ろ過池	12池×2棟
	沈砂池	8池			オゾン接触池	4池×2棟
	取水ポンプ	3台			粒状活性炭吸着池	12池×2棟
	導水ポンプ	12台			棟内浄水池	2池×2棟
浄水施設	平面系	W1系凝集沈でん池			浄水池(棟外)	3池
		W2系凝集沈でん池	4池	浄水施設	E系浄水池	5池
		E系凝集沈でん池	12池	送水施設	送水ポンプ(第1P)	8台
		W系急速ろ過池	22池		送水ポンプ(第2P)	3台
		E系急速ろ過池	24池	排水処理施設	濃縮槽	5槽
		オゾン接触池	8池		加圧脱水機	16台
		粒状活性炭吸着池	32池			
		棟内浄水池	2池			

② 庭窪浄水場

守口市大庭町地先淀川左岸で原水を取水し、沈でん、生物処理施設にてアンモニア態窒素等の除去を行い、砂ろ過に加えて、オゾン処理、粒状活性炭処理による高度浄水処理を行い、微粉炭及び微小生物の流出対策としてさらに後ろ過処理を行い、3市（守口市、門真市、東大阪市）他、南大阪地域にも枚岡ポンプ場を経由し、高度浄水処理水を供給している。

- ・施設能力 20万3千m<sup>3</sup>/日
- ・主要施設

種別	区分	数量	種別	区分	数量
取水施設	取水口	1ヶ所	浄水施設	急速ろ過池	6池×2系統
	制水塔	1基		オゾン接触池	2段×2列 ×2系統
	沈砂池	2池		粒状活性炭吸着池	6池×2系統
	取水ポンプ	4台		後ろ過機	9台（うち1台予備）
				浄水池	2池×2系統
導水施設	原水調整池	2池	送水施設	送水ポンプ	5台
浄水施設	凝集沈でん池	4池×2系統	排水処理施設	大庭浄水場へ送泥	
	生物接触ろ過池	10池			
	2次凝集池	3段×3列 ×2系統			

③ 三島浄水場

摂津市一津屋地先淀川右岸の一津屋取水場で原水を取水し、導水ポンプで三島浄水施設まで送り、生物処理施設でアンモニア態窒素及びマンガン等の除去を行い、沈でん処理した後、万博公園浄水施設で砂ろ過に加えて、オゾン処理、粒状活性炭処理による高度浄水処理を行い、6市（吹田市、摂津市、茨木市、豊中市、箕面市、池田市）に高度浄水処理水を供給している。

- ・施設能力 33万m<sup>3</sup>/日
- ・主要施設

種別	区分	数量	種別	区分	数量
取水施設 (他市との共同施設)	取水口	1ヶ所	排水処理施設	濃縮槽	3槽
	取水塔	1基		加圧脱水機	6台
	沈砂池	8池	浄水施設	急速砂ろ過池	24池（万）
	導水ポンプ	4台		オゾン接触池	4池（万）
生物処理施設	4ユニット	粒状活性炭吸着池		10池（万）	
浄水施設	凝集沈澱池	12池		浄水池（塩素混和池含む）	4池（万）
	調整池	3池	送水施設	送水ポンプ	5台（万）
送水施設	送水ポンプ	9台	排水処理施設	加圧脱水機	3台（万）

（万）：万博公園浄水施設

## (2) 市町村域水道事業

### ① 船橋浄水場（藤井寺水道事業）

大和川水系石川の伏流水を船橋浄水場内の井戸から取水し、凝集沈でん及び急速ろ過により浄水処理を行い、主に藤井寺市の北側の地区に配水している。

なお、令和6年10月より浄水場施設更新工事のため、休止している。

・施設能力 7,030 m<sup>3</sup>/日

・主要施設

種別	区分	数量	種別	区分	数量
取水施設	さく井	2ヶ所	浄水施設	急速ろ過機	7基
	取水ポンプ	4台		浄水池	1池
浄水施設	着水井	1池	配水施設	配水ポンプ	4台
	凝集沈でん池	2池	排水処理施設	排水処理用ろ過機	1基

### ② 道明寺浄水場（藤井寺水道事業）

大和川水系石川の伏流水を道明寺取水場（道明寺三丁目地内）の井戸から取水し、前塩素処理後、急速ろ過及び紫外線照射により浄水処理を行い、主に藤井寺市の南東側の地区に配水している。

・施設能力 4,750 m<sup>3</sup>/日

・主要施設

種別	区分	数量	種別	区分	数量
取水施設	さく井	1ヶ所	浄水施設	急速ろ過機	5基
	取水ポンプ	3台		紫外線照射装置	2台
導水施設	導水管	439m		浄水池	2池
浄水施設	着水井	1池	配水施設	配水ポンプ	3台

③ 古江浄水場（豊能地域水道事業）

一庫ダム放流口の下流約 11 kmの猪名川から取水し、凝集沈でん及び急速ろ過により浄水処理を行い、主に豊能町西地区に配水している。

・施設能力 69,000 m<sup>3</sup>/日

・主要施設

種別	区分	数量	種別	区分	数量
取水施設	沈砂池	2池	浄水施設	浄水池	6池
浄水施設	高速凝集沈殿池	6池	配水施設	配水池	12池
	急速ろ過池	29池	排水処理施設	排水池	

④ 天王浄水場（豊能地域水道事業）

山林の中を流れる表流水から取水し、緩速ろ過により浄水処理を行い、大阪最北端に位置する天王地区に配水している。

・施設能力 53 m<sup>3</sup>/日

・主要施設

種別	区分	数量	種別	区分	数量
取水施設	取水井	1ヶ所	浄水施設	緩速ろ過池	3池
	取水ポンプ	2台		浄水池	1池
浄水施設	着水井	1池	配水施設	配水池	2池
	普通沈でん池	2池	排水処理施設	排水池	1池

⑤ 妙見山浄水場（豊能地域水道事業）

山林の中を流れる表流水から取水し、緩速ろ過により浄水処理を行い、主に野間中地内に配水している。

・施設能力 2 m<sup>3</sup>/日

・主要施設

種別	区分	数量	種別	区分	数量
取水施設	取水井	1ヶ所	浄水施設	緩速ろ過池	2池
	取水ポンプ	2台		浄水池	1池
浄水施設	着水井	1池	配水施設	配水池	1池
	普通沈でん池	2池	排水処理施設		

⑥ 孝子浄水場（岬水道事業）

逢帰ダム取水口より取水し、導水管φ400にて浄水場へ導き、分配槽へ流入させ、薬品沈でん池、急速ろ過地にて浄水にし、浄水池にて塩素滅菌の上、自然流下で配水池へ送水する。

・施設能力 4,200 m<sup>3</sup>/日

・主要施設

種別	区分	数量	種別	区分	数量
取水施設	取水ダム	1ヶ所	浄水施設	急速ろ過池	2池
	取水ゲート	3基		浄水池	1池
導水施設	導水管	742m		塩素滅菌設備	タンク1基
浄水施設	高速凝集沈でん池	2池			ポンプ3台

⑦ 板屋橋浄水場（太子水道事業）

地下水を水源とし、前塩素処理後、急速ろ過により鉄・マンガンを除去して磯長台配水池へ送水し、自然流下で低区に供給している。

・施設能力 3,400 m<sup>3</sup>/日

・主要施設

種 別	区 分	数 量	種 別	区 分	数 量
取水施設	さく井	3ヶ所	送水施設	送水ポンプ	3台
	取水ポンプ	3台			
導水施設	導水管	76m	排水処理施設	洗浄排水貯水池	2池
浄水施設	急速ろ過機	4基			
	塩素滅菌設備	タンク1槽 注入ポンプ4台			
	浄水池	1池			

⑧ 青崩浄水場（河南水道事業）

水越川支川の表流水を水源とし、接合井、着水井、沈でん池、急速ろ過機、原水槽、前塩素消毒、膜ろ過装置、配水池の順に浄水処理を行い、配水される。

・施設能力 48 m<sup>3</sup>/日

・主要施設

種 別	区 分	数 量	種 別	区 分	数 量
取水施設	集水埋渠	2 桁	浄水施設	膜供給ポンプ	2 台
浄水施設	着水井	1 池		膜逆洗ポンプ	2 台
	沈でん池	1 池		浄水池	2 池
	急速ろ過機	2 基		電気計装設備	1 式
	膜ろ過設備	1 式		塩素滅菌設備	タンク 1 基 ポンプ 2 台

⑨ 千早浄水場（千早赤阪水道事業）

千早地区黒梶谷の第1・第2水源を水源とし、浄水場で沈砂・膜ろ過を行い配水池へ送水、減圧水槽を経由して自然流下で配水する。

・施設能力 320 m<sup>3</sup>/日

・主要施設

種別	区分	数量	種別	区分	数量
取水施設	取水口	2ヶ所	浄水施設 薬品注入施設	塩素注入ポンプ (消毒用)	2台
	沈砂池	1池(2系統)			
	原水ポンプ井	1池		塩素注入ポンプ (洗浄用)	2台
	オートストレーナ	1基			
	原水槽	1槽			
浄水施設	膜ろ過装置	2ユニット			
	浄水池(逆洗水槽)	1槽			

⑩ 岩井谷浄水場（千早赤阪水道事業）

表流水と伏流水を水源とし、浄水場で凝集沈でん・急速ろ過を行い、自然流下で上東阪配水池へ送水する。上東阪配水池から下東阪配水池へ自然流下で送水、中津原ポンプ場で加圧により中津原高区配水池へ送水する。各配水池より配水区域へ自然流下で配水する。

・施設能力 1,720 m<sup>3</sup>/日

・主要施設

種別	区分	数量	種別	区分	数量
取水施設	取水口 (集水井含む)	2ヶ所	薬品注入設備	PAC注入ポンプ (着水井出口)	2台
	取水ポンプ (集水井)	2台			
	接合井	1池			
	着水井	1池			
	フロック形成池	1池			
浄水施設	薬品沈でん池	1池(2系統)			
	急速ろ過機	2基			
	浄水池	1池			

### (3) 工業用水道事業

#### 大庭浄水場

守口市佐太中町地先淀川左岸で原水を取水し、沈でん処理を行った後、全給水地域の 415 事業所に工業用水を供給している。

・施設能力 47 万 m<sup>3</sup>/日

・主要施設

種別	区分	数量	種別	区分	数量
取水施設	取水口	1 ヶ所	浄水施設	凝集沈でん池	12 池
	制水塔	1 基		調整池	3 池
	沈砂池	2 池	配水施設	配水ポンプ	7 台
	取水ポンプ	6 台	排水処理施設	濃縮槽	4 槽
		加圧脱水機		7 台 (うち上水分 1 台)	

5 料金の変遷

(1) 水道用水供給事業

(1 m<sup>3</sup>当たり)

年 月 日	沈 で ん 水	浄 水
昭 和 25. 5. 31	5 円	—
昭 和 27. 4. 1	6 円	—
昭 和 28. 4. 1	7 円 5 0 銭	—
昭 和 30. 4. 1	—	1 2 円 5 0 銭
昭 和 40. 4. 1	8 円	1 6 円
昭 和 49. 6. 1	1 0 円	1 9 円 7 0 銭
昭 和 51. 10. 1	1 7 円 7 0 銭	2 9 円 7 0 銭
昭 和 52. 10. 1	2 0 円 2 0 銭	4 3 円 7 0 銭
昭 和 53. 10. 1	—	4 8 円 7 0 銭
昭 和 59. 10. 1	2 4 円 5 0 銭	5 7 円 2 0 銭
平 成 元 . 4. 1	2 3 円 7 9 銭	5 5 円 5 4 銭
	水量に対し、それぞれの割合で計算した額に 1 0 0 分の 1 0 3 を乗じて得た額	
平 成 5 . 4. 1	4 2 円 7 5 銭	7 4 円 5 0 銭
	水量に対し、それぞれの割合で計算した額に 1 0 0 分の 1 0 3 を乗じて得た額	
平 成 9 . 4. 1	4 2 円 7 5 銭	7 4 円 5 0 銭
	水量に対し、それぞれの割合で計算した額に 1 0 0 分の 1 0 5 を乗じて得た額	
平 成 10 . 4. 1	(平成10. 3 月末削除)	7 4 円 5 0 銭
		水量に対し、上記の割合で計算した額に 1 0 0 分の 1 0 5 を乗じて得た額
平 成 12. 10. 1	—	8 8 円 1 0 銭
		水量に対し、上記の割合で計算した額に 1 0 0 分の 1 0 5 を乗じて得た額
平 成 22 . 4. 1	—	7 8 円
		水量に対し、上記の割合で計算した額に 1 0 0 分の 1 0 5 を乗じて得た額
平 成 25 . 4. 1	—	7 5 円
		水量に対し、上記の割合で計算した額に 1 0 0 分の 1 0 5 を乗じて得た額
平 成 26 . 4. 1	—	7 5 円
		水量に対し、上記の割合で計算した額に 1 0 0 分の 1 0 8 を乗じて得た額
平 成 30 . 4. 1	—	7 2 円
		水量に対し、上記の割合で計算した額に 1 0 0 分の 1 0 8 を乗じて得た額
令 和 元 . 10. 1	—	7 2 円
		水量に対し、上記の割合で計算した額に 1 0 0 分の 1 1 0 を乗じて得た額

(2) 市町村域水道事業

① 水道料金

藤井寺水道事業

年 月 日	用途	基本料金	超過料金 (1 m <sup>3</sup> 当たり)
令和 2. 10. 1	一般用	8 m <sup>3</sup> まで 880円	8 m <sup>3</sup> を超え10 m <sup>3</sup> まで 30円
			10 m <sup>3</sup> を超え20 m <sup>3</sup> まで 204円
			20 m <sup>3</sup> を超え30 m <sup>3</sup> まで 235円
			30 m <sup>3</sup> を超え50 m <sup>3</sup> まで 267円
			50 m <sup>3</sup> を超え100 m <sup>3</sup> まで 294円
			100 m <sup>3</sup> を超える分 316円
	業務用	20 m <sup>3</sup> まで 3,630円	20 m <sup>3</sup> を超え50 m <sup>3</sup> まで 267円
			50 m <sup>3</sup> を超え100 m <sup>3</sup> まで 299円
			100 m <sup>3</sup> を超える分 327円
	公衆浴場用	200 m <sup>3</sup> まで 14,952円	200 m <sup>3</sup> を超える分 75円
	臨時用	1 m <sup>3</sup> まで 748円	1 m <sup>3</sup> を超える分 748円
一般共用	8 m <sup>3</sup> まで 677円	一般用と同じ	

※料金は、上記表により算出した額に100分の110を乗じて得た額（その額に1円未満の端数があるときは、その端数を切り捨てた額）

泉南水道事業

専用給水装置

年 月 日	用途	メーターの口径等	基本料金	超過料金 (1 m <sup>3</sup> 当たり)
平成 3 1 . 4 . 1	一般用	20mm以下	0m <sup>3</sup> 826円	1m <sup>3</sup> 以上6m <sup>3</sup> まで 17円
				7m <sup>3</sup> 以上20m <sup>3</sup> まで 137円
				21m <sup>3</sup> 以上30m <sup>3</sup> まで 160円
				31m <sup>3</sup> 以上50m <sup>3</sup> まで 193円
				51m <sup>3</sup> 以上100m <sup>3</sup> まで 231円
				101m <sup>3</sup> 以上200m <sup>3</sup> まで 268円
				201m <sup>3</sup> 以上 305円
	湯屋用		200m <sup>3</sup> まで 17,850円	201m <sup>3</sup> 以上 154円
		25mm	0m <sup>3</sup> 2,350円	1m <sup>3</sup> 以上100m <sup>3</sup> まで 231円
		30mm	0m <sup>3</sup> 3,550円	101m <sup>3</sup> 以上200m <sup>3</sup> まで 268円
		40mm	0m <sup>3</sup> 7,350円	201m <sup>3</sup> 以上1,000m <sup>3</sup> まで 305円
		50mm	0m <sup>3</sup> 12,350円	1,001m <sup>3</sup> 以上 324円
		75mm以上	0m <sup>3</sup> 37,350円	

※料金は、上記表により算出した額に100分の110を乗じて得た額(その額に1円未満の端数があるときは、その端数を切り捨てた額)

共用給水装置

年 月 日	用途	基本料金	超過料金 (1 m <sup>3</sup> 当たり)
平成 3 1 . 4 . 1	共用栓	826円に世帯数を乗じて得た額	1m <sup>3</sup> に世帯数を乗じて得た水量を超え6m <sup>3</sup> に世帯数を乗じて得た水量まで 17円
			6m <sup>3</sup> に世帯数を乗じて得た水量を超え20m <sup>3</sup> に世帯数を乗じて得た水量まで 137円
			20m <sup>3</sup> に世帯数を乗じて得た水量を超え30m <sup>3</sup> に世帯数を乗じて得た水量まで 160円
			30m <sup>3</sup> に世帯数を乗じて得た水量を超え50m <sup>3</sup> に世帯数を乗じて得た水量まで 193円
			50m <sup>3</sup> に世帯数を乗じて得た水量を超え100m <sup>3</sup> に世帯数を乗じて得た水量まで 231円
			100m <sup>3</sup> に世帯数を乗じて得た水量を超え200m <sup>3</sup> に世帯数を乗じて得た水量まで 268円
			200m <sup>3</sup> に世帯数を乗じて得た水量を超える分 305円

※料金は、上記表により算出した額に100分の110を乗じて得た額(その額に1円未満の端数があるときは、その端数を切り捨てた額)

臨時用

年 月 日	水量	料金
平成 3 1 . 4 . 1	1 m <sup>3</sup> につき	486円

※料金は、上記表により算出した額に100分の110を乗じて得た額(その額に1円未満の端数があるときは、その端数を切り捨てた額)

親メーター及び子メーターを設置するもの

年 月 日	水量	料金
平成 3 1 . 4 . 1	親メーターの指示水量から子メーターの指示水量の総和を差し引いた水量1m <sup>3</sup> につき	150円

※料金は、上記表により算出した額に100分の110を乗じて得た額(その額に1円未満の端数があるときは、その端数を切り捨てた額)

四條堰水道事業

年 月 日	用途	基本料金	超過料金 (1 m <sup>3</sup> 当たり)
平成 29. 4. 1	一般用	5m <sup>3</sup> まで 732円	—
		10m <sup>3</sup> まで 1,028円	10m <sup>3</sup> を超え15m <sup>3</sup> まで 148円
			15m <sup>3</sup> を超え25m <sup>3</sup> まで 178円
			25m <sup>3</sup> を超え50m <sup>3</sup> まで 238円
			50m <sup>3</sup> を超え100m <sup>3</sup> まで 296円
			100m <sup>3</sup> を超え500m <sup>3</sup> まで 336円
			500m <sup>3</sup> を超え1,000m <sup>3</sup> まで 366円
			1,000m <sup>3</sup> を超える分 386円
	公衆浴場用	300m <sup>3</sup> まで 25,200円	300m <sup>3</sup> を超え1,000m <sup>3</sup> まで 108円
			1,000m <sup>3</sup> を超える分 118円
臨時用	5m <sup>3</sup> まで 3,500円	5m <sup>3</sup> を超える分 600円	

※料金は、上記表により算出した額に100分の110を乗じて得た額（その額に1円未満の端数があるときは、その端数を切り捨てた額）

大阪狭山水道事業

年 月 日	用途	基本料金	超過料金 (1 m <sup>3</sup> 当たり)
令和 3. 4. 1	一般用	10m <sup>3</sup> まで 860円	10m <sup>3</sup> を超え20m <sup>3</sup> まで 160円
			20m <sup>3</sup> を超え30m <sup>3</sup> まで 192円
			30m <sup>3</sup> を超え50m <sup>3</sup> まで 222円
			50m <sup>3</sup> を超え100m <sup>3</sup> まで 254円
			100m <sup>3</sup> を超え1,000m <sup>3</sup> まで 294円
			1,000m <sup>3</sup> を超える分 305円
	臨時用	1 m <sup>3</sup> まで 900円	1 m <sup>3</sup> を超える分 900円

※料金は、上記表により算出した額に100分の110を乗じて得た額（その額に1円未満の端数があるときは、その端数を切り捨てた額）

阪南水道事業

年 月 日	用途	基本料金	超過料金 (1 m <sup>3</sup> 当たり)
平成 29. 4. 1	家事専用	8m <sup>3</sup> まで 924円	8m <sup>3</sup> を超え10m <sup>3</sup> まで 131円
			10m <sup>3</sup> を超え15m <sup>3</sup> まで 150円
			15m <sup>3</sup> を超え20m <sup>3</sup> まで 169円
			20m <sup>3</sup> を超え30m <sup>3</sup> まで 206円
			30m <sup>3</sup> を超え50m <sup>3</sup> まで 243円
			50m <sup>3</sup> を超え100m <sup>3</sup> まで 290円
			100m <sup>3</sup> を超え200m <sup>3</sup> まで 346円
			200m <sup>3</sup> を超える分 383円
	家事共同	8m <sup>3</sup> ×戸(室)数 まで 924円×戸 (室)数	8m <sup>3</sup> を超え10m <sup>3</sup> まで 131円
			10m <sup>3</sup> を超え15m <sup>3</sup> まで 150円
			15m <sup>3</sup> を超え20m <sup>3</sup> まで 169円
			20m <sup>3</sup> を超え30m <sup>3</sup> まで 206円
			30m <sup>3</sup> を超え50m <sup>3</sup> まで 243円
			50m <sup>3</sup> を超え100m <sup>3</sup> まで 290円
			100m <sup>3</sup> を超え200m <sup>3</sup> まで 346円
			200m <sup>3</sup> を超える分 383円
	家事共用	8m <sup>3</sup> まで 831円	8m <sup>3</sup> を超え10m <sup>3</sup> まで 122円
			10m <sup>3</sup> を超え15m <sup>3</sup> まで 150円
			15m <sup>3</sup> を超え20m <sup>3</sup> まで 169円
			20m <sup>3</sup> を超え30m <sup>3</sup> まで 206円
			30m <sup>3</sup> を超え50m <sup>3</sup> まで 243円
			50m <sup>3</sup> を超え100m <sup>3</sup> まで 290円
			100m <sup>3</sup> を超え200m <sup>3</sup> まで 346円
			200m <sup>3</sup> を超える分 383円
	営業・会社 官公署用	20m <sup>3</sup> まで 3,174円	20m <sup>3</sup> を超え30m <sup>3</sup> まで 216円
			30m <sup>3</sup> を超え50m <sup>3</sup> まで 253円
			50m <sup>3</sup> を超え100m <sup>3</sup> まで 299円
			100m <sup>3</sup> を超え200m <sup>3</sup> まで 355円
200m <sup>3</sup> を超える分 392円			
公衆浴場用	200m <sup>3</sup> まで 18,667円	200m <sup>3</sup> を超える分 164円	
工事・その 他一時使用	20m <sup>3</sup> まで 6,667円	20m <sup>3</sup> を超える分 415円	

※料金は、上記表により算出した額に100分の110を乗じて得た額（その額に1円未満の端数があるときは、その端数を切り捨てた額）

豊能地域水道事業

年 月 日	メーターの口径	基本料金	従量料金 (1 m <sup>3</sup> 当たり)	
令和 5. 4. 1	13mm	1,255円	1 m <sup>3</sup> 以上5 m <sup>3</sup> まで	130円
	20mm	1,830円	6 m <sup>3</sup> 以上10 m <sup>3</sup> まで	160円
	25mm	3,180円	11 m <sup>3</sup> 以上20 m <sup>3</sup> まで	180円
	30mm	4,650円	21 m <sup>3</sup> 以上30 m <sup>3</sup> まで	250円
	40mm	8,440円	31 m <sup>3</sup> 以上40 m <sup>3</sup> まで	310円
	50mm	13,610円	41 m <sup>3</sup> 以上70 m <sup>3</sup> まで	340円
	75mm以上	32,210円	71 m <sup>3</sup> 以上	350円

※料金は、上記表により算出した額に100分の110を乗じて得た額 (その額に1円未満の端数があるときは、その端数を切り捨てた額)

忠岡水道事業

年 月 日	用途	基本料金		超過料金 (1 m <sup>3</sup> 当たり)	
令和 3. 4. 1	一般専用・ 共用	8 m <sup>3</sup> まで	820円	9 m <sup>3</sup> 以上30 m <sup>3</sup> まで	150円
				31 m <sup>3</sup> 以上50 m <sup>3</sup> まで	220円
				51 m <sup>3</sup> 以上100 m <sup>3</sup> まで	300円
				101 m <sup>3</sup> 以上	350円
	工場用	50 m <sup>3</sup> まで	8,500円	51 m <sup>3</sup> 以上100 m <sup>3</sup> まで	300円
				101 m <sup>3</sup> 以上	350円
	公衆浴場用	500 m <sup>3</sup> まで	33,000円	501 m <sup>3</sup> 以上	100円
	官公署用	8 m <sup>3</sup> まで	900円	9 m <sup>3</sup> 以上	350円
臨時用	水量 1 m <sup>3</sup> につき 550円				

※料金は、上記表により算出した額に100分の110を乗じて得た額 (その額に1円未満の端数があるときは、その端数を切り捨てた額)

熊取水道事業

年 月 日	用途	メーターの口径	基本料金		超過料金 (1 m <sup>3</sup> 当たり)		
令和 4. 4. 1	一般用	25mm以下	—	500円	1 m <sup>3</sup> 以上10 m <sup>3</sup> まで	70円	
					11 m <sup>3</sup> 以上20 m <sup>3</sup> まで	161円	
					21 m <sup>3</sup> 以上30 m <sup>3</sup> まで	194円	
					31 m <sup>3</sup> 以上40 m <sup>3</sup> まで	231円	
					41 m <sup>3</sup> 以上60 m <sup>3</sup> まで	263円	
					61 m <sup>3</sup> 以上100 m <sup>3</sup> まで	296円	
					101 m <sup>3</sup> 以上	329円	
	中大口径用	30mm以上	—	2,520円	1 m <sup>3</sup> 以上20 m <sup>3</sup> まで	70円	
					21 m <sup>3</sup> 以上40 m <sup>3</sup> まで	285円	
					41 m <sup>3</sup> 以上60 m <sup>3</sup> まで	307円	
					61 m <sup>3</sup> 以上100 m <sup>3</sup> まで	340円	
					101 m <sup>3</sup> 以上	362円	
	臨時用	—	—	3 m <sup>3</sup> まで	1,713円	4 m <sup>3</sup> 以上	658円

※料金は、上記表により算出した額に100分の110を乗じて得た額 (その額に1円未満の端数があるときは、その端数を切り捨てた額)

備考 口径が30mm以上のメーターを設置し、かつ、家庭における日常生活その他これに準ずる用途に給水装置を使用する場合において、企業長が特別の理由があると認めるときは、一般用の区分とみなす。

田尻水道事業

年 月 日	用途	基本料金	超過料金 (1 m <sup>3</sup> 当たり)
平成 31. 4. 1	専用户事用	8m <sup>3</sup> まで 802円	9m <sup>3</sup> 以上20m <sup>3</sup> まで 159円
			21m <sup>3</sup> 以上30m <sup>3</sup> まで 181円
			31m <sup>3</sup> 以上50m <sup>3</sup> まで 197円
			51m <sup>3</sup> 以上 219円
	共同家事用	8m <sup>3</sup> まで 681円	9m <sup>3</sup> 以上20m <sup>3</sup> まで 159円
			21m <sup>3</sup> 以上30m <sup>3</sup> まで 181円
			31m <sup>3</sup> 以上 197円
	官公署、工場、会社、営業用その他	15m <sup>3</sup> まで 2,858円	16m <sup>3</sup> 以上30m <sup>3</sup> まで 229円
			31m <sup>3</sup> 以上50m <sup>3</sup> まで 263円
			51m <sup>3</sup> 以上200m <sup>3</sup> まで 308円
			201m <sup>3</sup> 以上500m <sup>3</sup> まで 320円
			501m <sup>3</sup> 以上 365円
	湯屋用	200m <sup>3</sup> まで 14,797円	201m <sup>3</sup> 以上 121円
特殊用	4m <sup>3</sup> まで 1,484円	5m <sup>3</sup> 以上 422円	

※料金は、上記表により算出した額に100分の110を乗じて得た額 (その額に1円未満の端数があるときは、その端数を切り捨てた額)

岬水道事業

年 月 日	用途	基本料金	超過料金 (1 m <sup>3</sup> 当たり)
平成 31. 4. 1	一般用	6m <sup>3</sup> 829円	7m <sup>3</sup> 以上10m <sup>3</sup> まで 170円
			11m <sup>3</sup> 以上20m <sup>3</sup> まで 190円
			21m <sup>3</sup> 以上30m <sup>3</sup> まで 220円
			31m <sup>3</sup> 以上40m <sup>3</sup> まで 250円
			41m <sup>3</sup> 以上50m <sup>3</sup> まで 290円
			51m <sup>3</sup> 以上70m <sup>3</sup> まで 340円
			71m <sup>3</sup> 以上100m <sup>3</sup> まで 394円
			101m <sup>3</sup> 以上200m <sup>3</sup> まで 474円
			201m <sup>3</sup> 以上 554円
	公衆浴場用	200m <sup>3</sup> まで 30,229円	201m <sup>3</sup> 以上 200円
一時給水用	水量1 m <sup>3</sup> につき 745円		

※料金は、上記表により算出した額に100分の110を乗じて得た額 (その額に1円未満の端数があるときは、その端数を切り捨てた額)

太子水道事業

年 月 日	用途	基本料金		超過料金 (1 m <sup>3</sup> 当たり)	
平成 29. 4. 1	一般用	0m <sup>3</sup>	380円	1m <sup>3</sup> 以上10m <sup>3</sup> まで	114円
				11m <sup>3</sup> 以上20m <sup>3</sup> まで	138円
				21m <sup>3</sup> 以上30m <sup>3</sup> まで	171円
				31m <sup>3</sup> 以上40m <sup>3</sup> まで	195円
				41m <sup>3</sup> 以上50m <sup>3</sup> まで	228円
				51m <sup>3</sup> 以上100m <sup>3</sup> まで	261円
				101m <sup>3</sup> 以上150m <sup>3</sup> まで	300円
				151m <sup>3</sup> 以上	338円
	湯屋用	50m <sup>3</sup> まで	3,619円	51m <sup>3</sup> 以上	95円
仮設用	0m <sup>3</sup>	3,714円	1m <sup>3</sup> 以上	619円	

※料金は、上記表により算出した額に100分の110を乗じて得た額（その額に1円未満の端数があるときは、その端数を切り捨てた額）

河南水道事業

年 月 日	用途	メーターの口径	基本料金	従量料金 (1 m <sup>3</sup> 当たり)	
令和 4. 4. 1	一般用	13mm	445円	1m <sup>3</sup> 以上10m <sup>3</sup> 以下	108円
		20mm	600円	10m <sup>3</sup> 以上20m <sup>3</sup> 以下	168円
		25mm	625円	20m <sup>3</sup> 以上30m <sup>3</sup> 以下	192円
		30mm	805円	30m <sup>3</sup> 以上40m <sup>3</sup> 以下	216円
		40mm	1,045円	40m <sup>3</sup> 以上50m <sup>3</sup> 以下	240円
		50mm	3,300円	50m <sup>3</sup> 以上100m <sup>3</sup> 以下	264円
		75mm	4,055円	100m <sup>3</sup> 以上150m <sup>3</sup> 以下	300円
				150m <sup>3</sup> 以上	336円
令和 3. 4. 1	臨時用	13mm	6,000円	1 m <sup>3</sup> 以上	700円
		20mm	7,000円		
		25mm	11,000円		

※料金は、上記表により算出した額に100分の110を乗じて得た額（その額に1円未満の端数があるときは、その端数を切り捨てた額）

千早赤阪水道事業

年 月 日	メーターの口径	基本料金	従量料金 (1 m <sup>3</sup> 当たり)	
令和 4. 4. 1	13mm	1,180円	1m <sup>3</sup> 以上10m <sup>3</sup> まで	100円
	20mm	1,300円	11m <sup>3</sup> 以上20m <sup>3</sup> まで	185円
	25mm	1,530円	21m <sup>3</sup> 以上30m <sup>3</sup> まで	230円
	30mm	4,540円	31m <sup>3</sup> 以上40m <sup>3</sup> まで	260円
	40mm	8,070円	41m <sup>3</sup> 以上	285円
	50mm	14,740円		
	75mm	32,440円		

※料金は、上記表により算出した額に100分の110を乗じて得た額（その額に1円未満の端数があるときは、その端数を切り捨てた額）

② 加入金

藤井寺水道事業

(税抜)

年 月 日	メーターの口径	加入金	
		新設	増径
平成 29. 4. 1	13mm	85,000円	増径後のメーターの口径に対応する左記の額から増径前のメーターの口径に対応する左記の額を差し引いた額
	20mm	125,000円	
	25mm	250,000円	
	30mm	400,000円	
	40mm	600,000円	
	50mm	1,150,000円	
	75mm	2,800,000円	
	100mm	5,000,000円	
	125mm	7,500,000円	
	150mm	15,000,000円	

泉南水道事業

(税抜)

年 月 日	メーターの口径	加入金	
		新設	増径
平成 31. 4. 1	13mm	52,000円	増径後のメーターの口径に対応する左記の額から増径前のメーターの口径に対応する左記の額を差し引いた額
	20mm	130,000円	
	25mm	234,000円	
	30mm	364,000円	
	40mm	728,000円	
	50mm	1,274,000円	
	75mm	3,458,000円	
	100mm	7,098,000円	
	150mm	19,604,000円	
	200mm以上	企業長が定める額	

四條畷水道事業

(税抜)

年 月 日	メーターの口径	加入金	
		新設	増径
平成 29. 4. 1	20mm以下	180,000円	増径後のメーターの口径に対応する左記の額から増径前のメーターの口径に対応する左記の額を差し引いた額
	25mm	360,000円	
	30mm	560,000円	
	40mm	1,070,000円	
	50mm	1,860,000円	
	75mm	4,840,000円	
	100mm	9,600,000円	
	150mm	24,700,000円	
	200mm以上	企業長が定める額	

大阪狭山水道事業

(税抜)

年 月 日	メーターの口径	加入金	
		新設	増径
令和 3. 4. 1	13mm	87,400円	増径後のメーターの口径に対応する左記の額から増径前のメーターの口径に対応する左記の額を差し引いた額
	20mm	174,800円	
	25mm	450,000円	
	30mm	1,050,000円	
	40mm	2,320,000円	
	50mm	4,040,000円	
	75mm	11,140,000円	
	100mm	22,870,000円	
	150mm	67,200,000円	

阪南水道事業

(税抜)

年 月 日	メーターの口径	加入金	
		新設	増径
平成 31. 4. 1	13mm	130,000円	増径後のメーターの口径に対応する左記の額から増径前のメーターの口径に対応する左記の額を差し引いた額
	20mm	170,000円	
	25mm	340,000円	
	30mm	510,000円	
	40mm	930,000円	
	50mm	1,500,000円	
	75mm	3,900,000円	
	100mm	7,400,000円	
	150mm	21,000,000円	
	200mm以上	企業長が定める額	

豊能地域水道事業

(ア) 吉川、ときわ台、東ときわ台、光風台、希望ヶ丘及び新光風台の区域

(税抜)

年 月 日	メーターの口径	金額	
		新設	増径
令和 2. 4. 1	13mm	200,000円	増径後のメーターの口径に対応する左記の額から増径前のメーターの口径に対応する左記の額を差し引いた額
	20mm	300,000円	
	25mm	440,000円	
	30mm	660,000円	
	40mm	1,100,000円	
	50mm	5,500,000円	
	75mm	11,000,000円	

(イ) 従前の野間口簡易水道事業及び高山簡易水道事業の区域

(税抜)

年 月 日	メーターの口径	金額	
		新設	増径
令和 2. 4. 1	13mm	38,000円	増径後のメーターの口径に対応する左記の額から増径前のメーターの口径に対応する左記の額を差し引いた額
	20mm	95,000円	
	25mm	171,000円	
	30mm	266,000円	
	40mm	533,000円	
	50mm	933,000円	
	75mm	2,533,000円	

(ウ) 従前の東部地区簡易水道事業の区域のうち余野及び木代の区域

(税抜)

年 月 日	メーターの口径	金額	
		新設	増径
令和 2. 4. 1	13mm	495,000円	増径後のメーターの口径に対応する左記の額から増径前のメーターの口径に対応する左記の額を差し引いた額
	20mm	761,000円	
	25mm	952,000円	
	30mm	1,142,000円	
	40mm	1,523,000円	
	50mm	1,904,000円	
	75mm	2,857,000円	

## (エ) 従前の東部地区簡易水道事業の区域のうち川尻及び切畑の区域

(税抜)

年 月 日	メーターの口径	金額	
		新設	増径
令和 2. 4. 1	13mm	619,000円	増径後のメーターの口径に対応する左記の額から増径前のメーターの口径に対応する左記の額を差し引いた額
	20mm	952,000円	
	25mm	1,190,000円	
	30mm	1,428,000円	
	40mm	1,904,000円	
	50mm	2,380,000円	
	75mm	3,571,000円	

## (オ) 従前の牧簡易水道事業の区域

(税抜)

年 月 日	メーターの口径	金額	
		新設	増径
令和 2. 4. 1	13mm	711,000円	増径後のメーターの口径に対応する左記の額から増径前のメーターの口径に対応する左記の額を差し引いた額
	20mm	1,095,000円	
	25mm	1,369,000円	
	30mm	1,642,000円	
	40mm	2,190,000円	
	50mm	2,738,000円	
	75mm	4,107,000円	

## (カ) 従前の寺田特設水道事業の区域

(税抜)

年 月 日	メーターの口径	金額	
		新設	増径
令和 2. 4. 1	13mm	866,000円	増径後のメーターの口径に対応する左記の額から増径前のメーターの口径に対応する左記の額を差し引いた額
	20mm	1,333,000円	
	25mm	1,666,000円	
	30mm	2,000,000円	
	40mm	2,666,000円	
	50mm	3,333,000円	
	75mm	5,000,000円	

## (キ) 豊能郡能勢町の区域

(税抜)

年 月 日	メーターの口径	金額	
		新設	増径
令和 6. 4. 1	20mm以下	1,142,000円	増径後のメーターの口径に対応する左記の額から増径前のメーターの口径に対応する左記の額を差し引いた額
	25mm	1,523,000円	
	30mm	3,428,000円	
	40mm	5,714,000円	
	50mm	10,285,000円	
	75mm	16,000,000円	

忠岡水道事業

(税抜)

年 月 日	メーターの口径	加入金	
		新設	増径
平成 31. 4. 1	13mm	150,000円	増径後のメーターの口径に対応する左記の額から増径前のメーターの口径に対応する左記の額を差し引いた額
	20mm	200,000円	
	25mm	300,000円	
	40mm	1,000,000円	
	50mm	1,500,000円	
	75mm	5,000,000円	
	100mm以上	企業長が定める額	

熊取水道事業

(税抜)

年 月 日	メーターの口径	加入金	
		新設	増径
平成 24. 4. 1	20mm以下	130,000円	増径後のメーターの口径に対応する左記の額から増径前のメーターの口径に対応する左記の額を差し引いた額
	25mm	250,000円	
	30mm	430,000円	
	40mm	730,000円	
	50mm	1,200,000円	
	75mm	3,300,000円	
	100mm	6,700,000円	
	150mm	19,000,000円	
	200mm以上	企業長が定める額	

## 田尻水道事業

(税抜)

年 月 日	メーターの口径	金額	
		新設	増径
平成 31. 4. 1	13mm	50,000円	増径後のメーターの口径に対応する左記の額から増径前のメーターの口径に対応する左記の額を差し引いた額
	20mm	100,000円	
	25mm	200,000円	
	40mm	500,000円	
	50mm	900,000円	
	75mm	2,500,000円	
	100mm	4,000,000円	
	150mm	13,000,000円	

## 岬水道事業

(税抜)

年 月 日	メーターの口径	加入金	
		新設	増径
平成 31. 4. 1	13mm	150,000円	増径後のメーターの口径に対応する左記の額から増径前のメーターの口径に対応する左記の額を差し引いた額
	20mm	200,000円	
	25mm	280,000円	
	30mm	460,000円	
	40mm	930,000円	
	50mm	1,630,000円	
	75mm	4,620,000円	
	100mm	9,530,000円	
	150mm	26,320,000円	
	200mm以上	企業長が定める額	

太子水道事業

(税抜)

年 月 日	メーターの口径	加入金	
		新設	増径
平成 29. 4. 1	13mm	160,000円	増径後のメーターの口径に対応する左記の額から増径前のメーターの口径に対応する左記の額を差し引いた額
	20mm	200,000円	
	25mm	400,000円	
	30mm	600,000円	
	40mm	1,000,000円	
	50mm	2,000,000円	
	75mm	4,000,000円	
	100mm以上	企業長が定める額	

河南水道事業

(税抜)

年 月 日	メーターの口径	加入金	
		新設	増径
令和 3. 4. 1	13mm	160,000円	増径後のメーターの口径に対応する左記の額から増径前のメーターの口径に対応する左記の額を差し引いた額
	20mm	200,000円	
	25mm	400,000円	
	30mm	600,000円	
	40mm	1,400,000円	
	50mm	3,000,000円	
	75mm	7,500,000円	

千早赤阪水道事業

(税抜)

年 月 日	メーターの口径	加入金	
		新設	増径
平成 29. 4. 1	13mm	160,000円	増径後のメーターの口径に対応する左記の額から増径前のメーターの口径に対応する左記の額を差し引いた額
	20mm	200,000円	
	25mm	400,000円	
	30mm	1,000,000円	
	40mm	2,000,000円	
	50mm	4,000,000円	
	75mm	企業長が定める額	

(3) 工業用水道事業

年 月 日	基本料金 (1 m <sup>3</sup> 当たり)	超過料金 (1 m <sup>3</sup> 当たり)	メーター使用料			
			口径 (内径)	使用料 (1個1ヶ月)		
昭和37. 4. 1	4円	10円	50 ミリメートル 以下	500円		
			50 ミリメートル を超え 75 ミリメートル 以下	1,000円		
			75 ミリメートル を超え 100 ミリメートル 以下	2,200円		
			100 ミリメートル を超え 200 ミリメートル 以下	2,500円		
			200 ミリメートル を超え 300 ミリメートル 以下	2,800円		
			300 ミリメートル を超え 400 ミリメートル 以下	3,100円		
昭和40. 4. 1	5円50銭  但し、37年3月完了の施設利用にあつては5円	11円	400 ミリメートル を超え 500 ミリメートル 以下	3,500円		
			500 ミリメートル を超え 600 ミリメートル 以下	4,000円		
			600 ミリメートル を超え 700 ミリメートル 以下	5,000円		
			700 ミリメートル を超え 800 ミリメートル 以下	6,000円		
			次のメーター使用料が追加された。			
			800 ミリメートル を超え 900 ミリメートル 以下	7,000円		
昭和48. 4. 1	9円	18円				
昭和50. 1. 1	11円	22円				
昭和51. 5. 1	15円	30円				
昭和56. 4. 1	23円	46円				
平成元. 4. 1	23円	46円	上表の金額に100分の103を乗じて得た額			
	基本料金及び超過料金の合計額に100分の103を乗じて得た額					
平成 5. 4. 1	37円	74円				
	基本料金及び超過料金の合計額に100分の103を乗じて得た額					
平成 8. 4. 1	46円	92円				
	基本料金及び超過料金の合計額に100分の103を乗じて得た額					
平成 9. 4. 1	46円	92円				
	基本料金及び超過料金の合計額に100分の105を乗じて得た額					
平成21. 4. 1	44円70銭 (使用料金含む)	89円40銭			上表の金額に100分の105を乗じて得た額	
	二部料金制に変更 基本料金 (39円10銭) 使用料金 (5円60銭)					
	基本料金及び超過料金の合計額に100分の105を乗じて得た額					
平成26. 4. 1	44円70銭 (使用料金含む)	89円40銭	上表の金額に100分の108を乗じて得た額			
	基本料金 (39円10銭) 使用料金 (5円60銭)					
	基本料金及び超過料金の合計額に100分の108を乗じて得た額					
平成28. 4. 1	42円80銭 (使用料金含む)	85円60銭	上表の金額に100分の108を乗じて得た額			
	基本料金 (32円40銭) 使用料金 (10円40銭)					
	基本料金及び超過料金の合計額に100分の108を乗じて得た額					
令和元. 10. 1	42円80銭 (使用料金含む)	85円60銭	上表の金額に100分の110を乗じて得た額			
	基本料金 (32円40銭) 使用料金 (10円40銭)					
	基本料金及び超過料金の合計額に100分の110を乗じて得た額					
令和3. 1. 1	40円10銭 (使用料金含む)	80円20銭	上表の金額に100分の110を乗じて得た額			
	基本料金 (31円30銭) 使用料金 (8円80銭)					
	基本料金及び超過料金の合計額に100分の110を乗じて得た額					