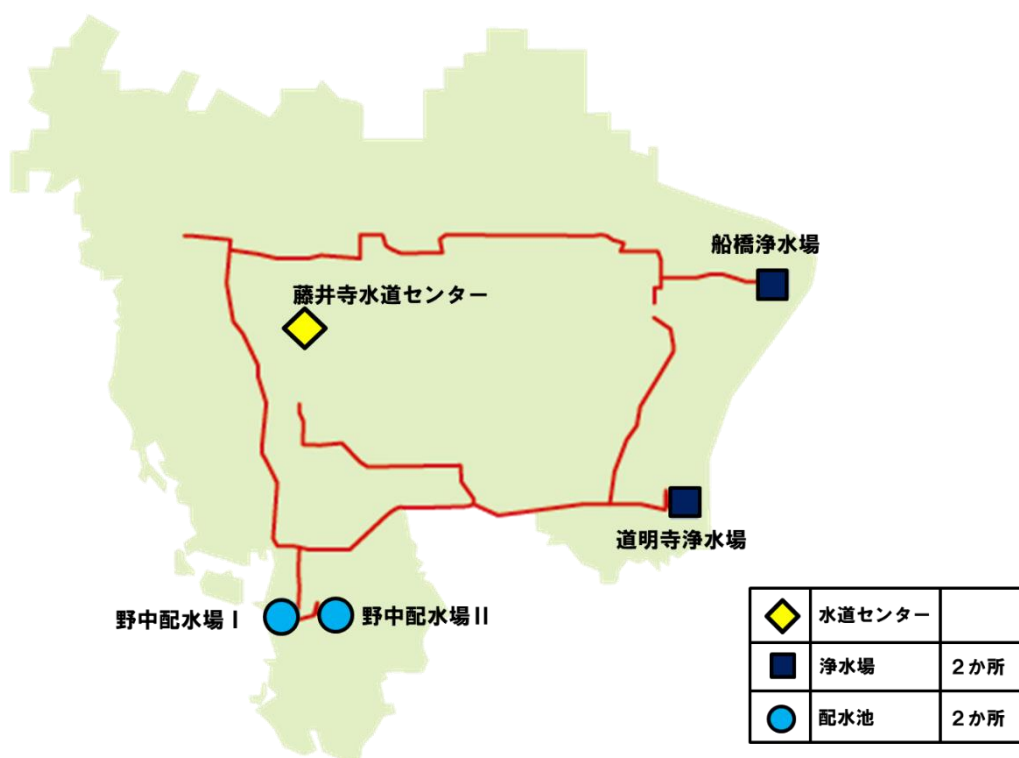
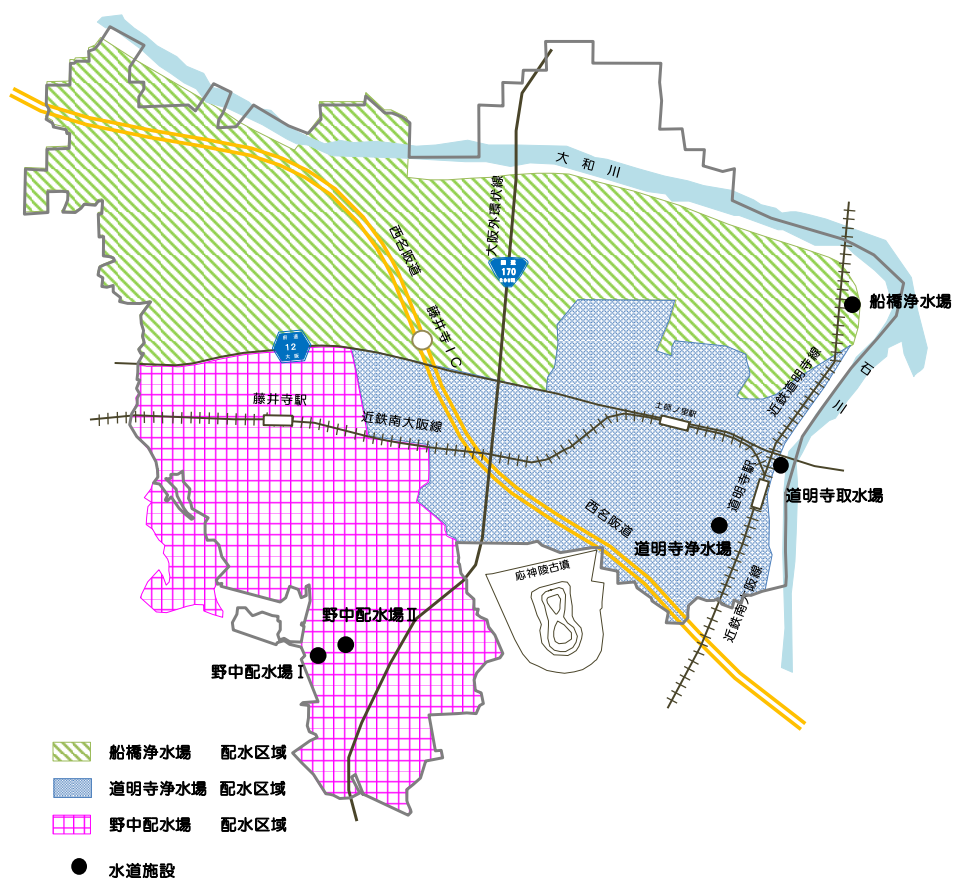


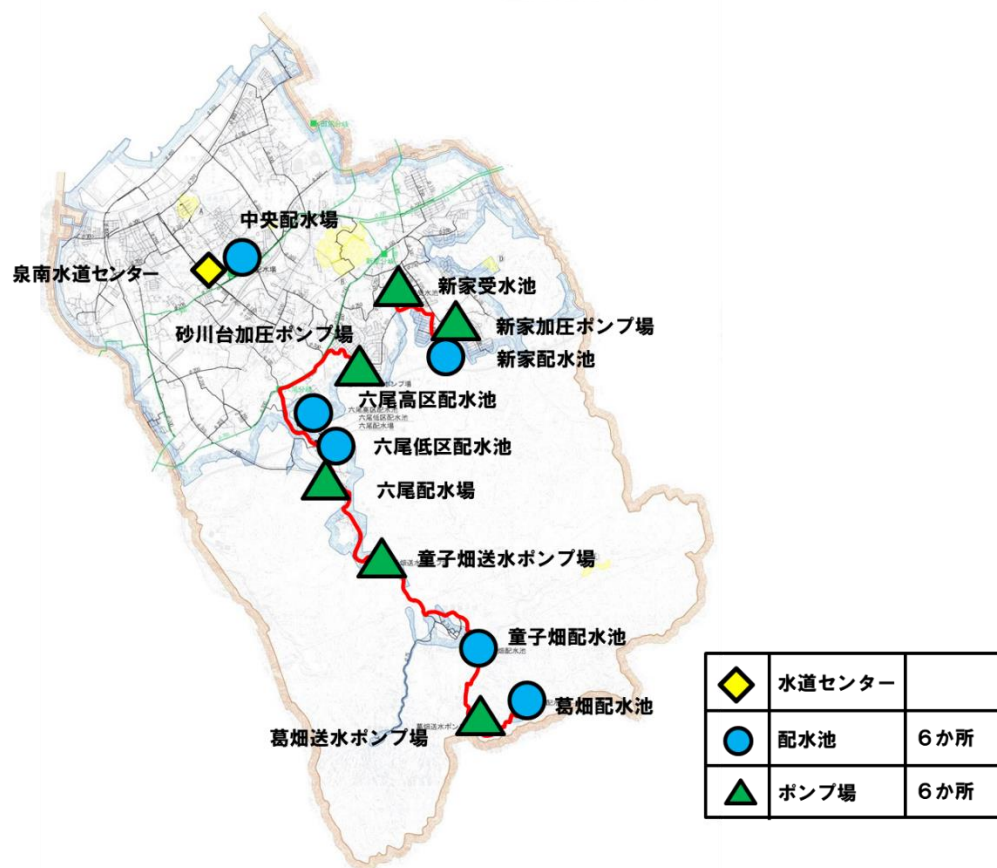
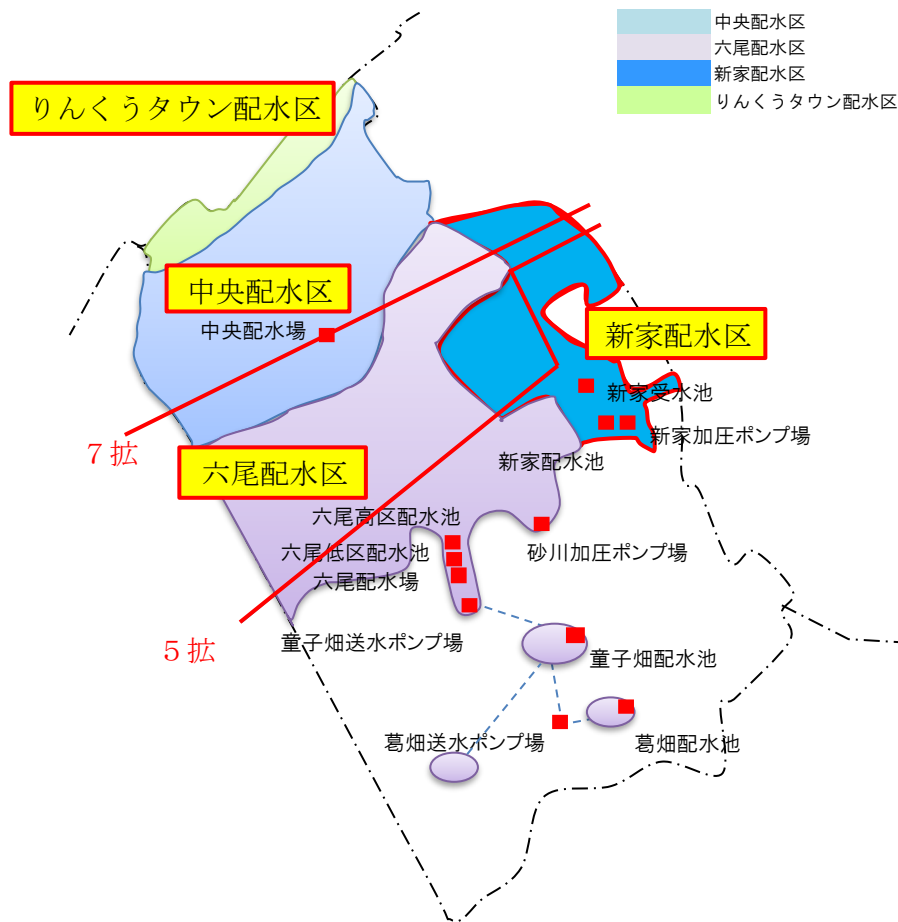
第2章 市町村域水道事業

1 市町村域水道事業 施設配置図及び給水区域図

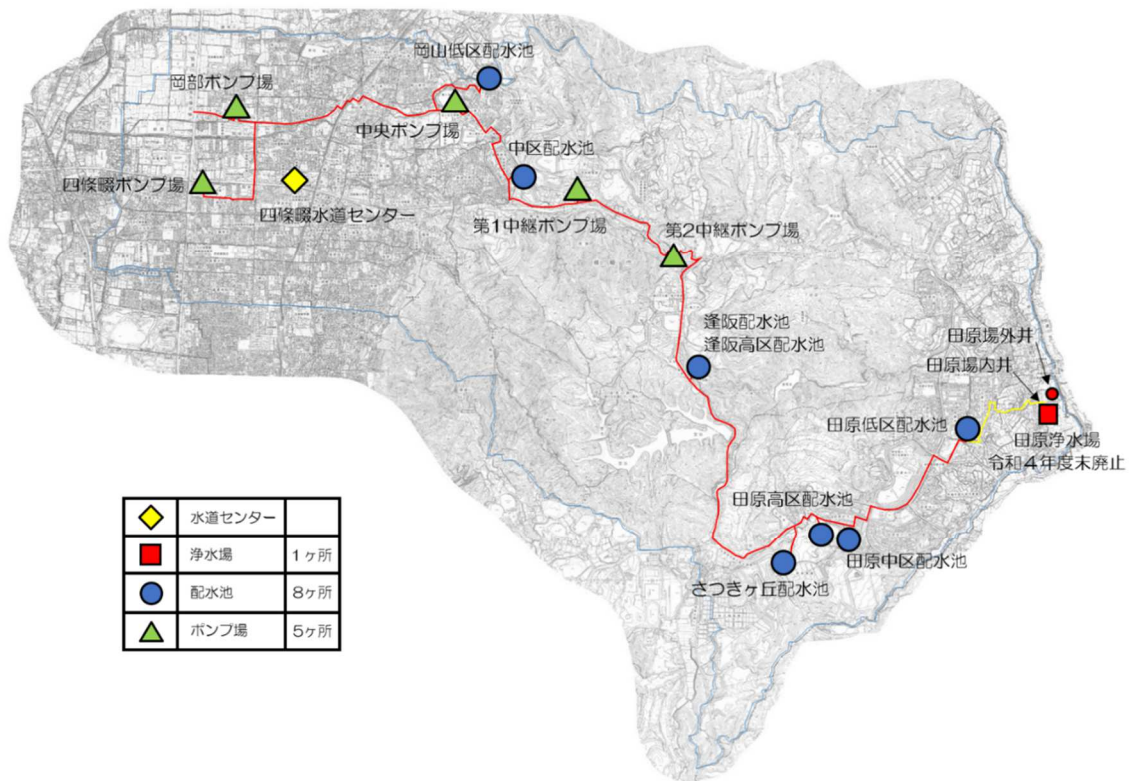
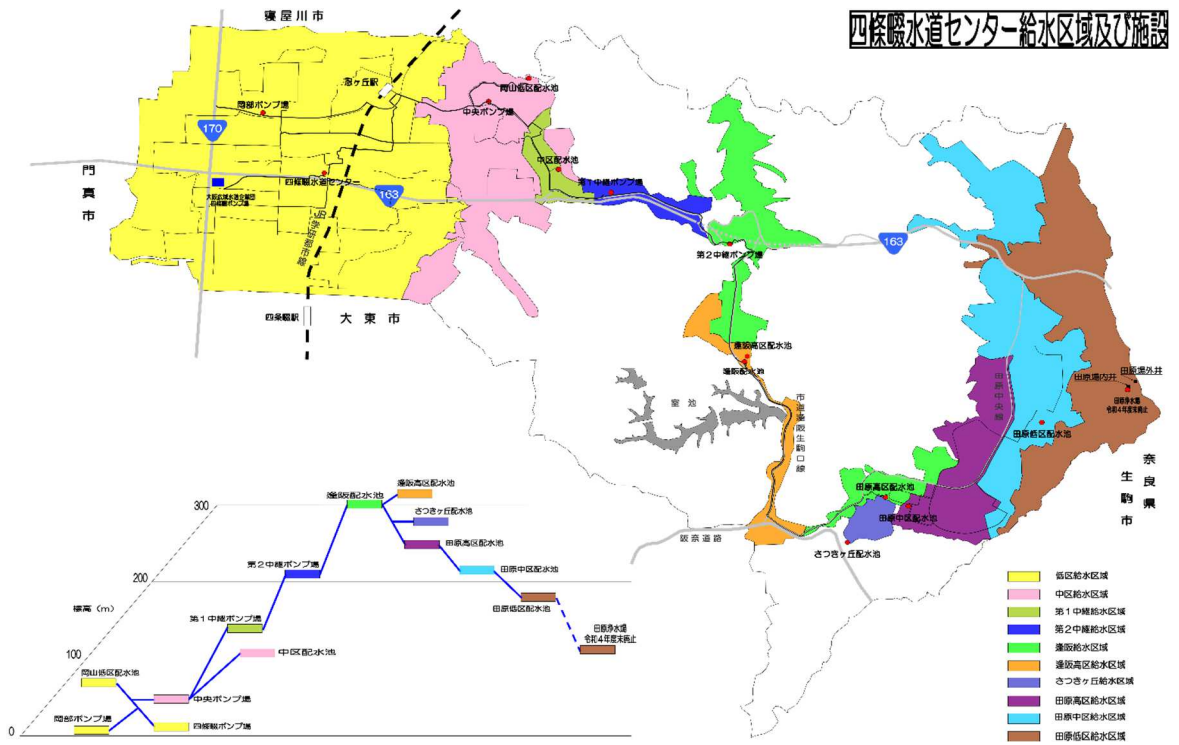
藤井寺水道事業



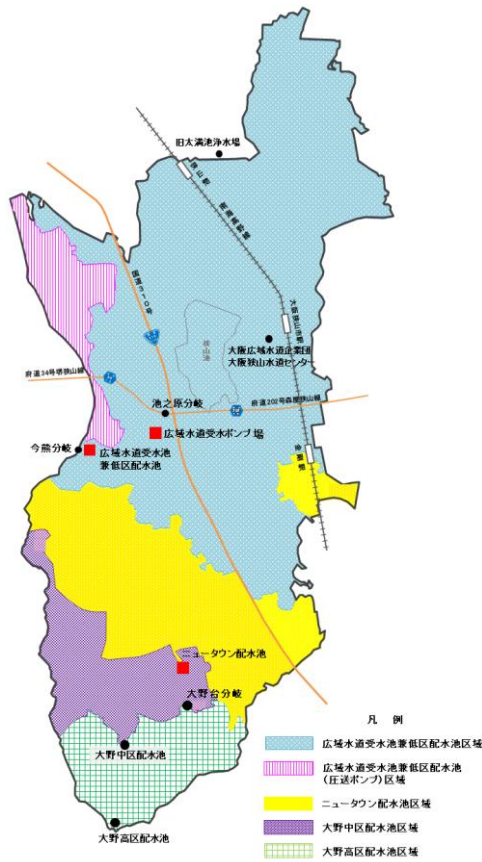
泉南水道事業






四條堰水道事業

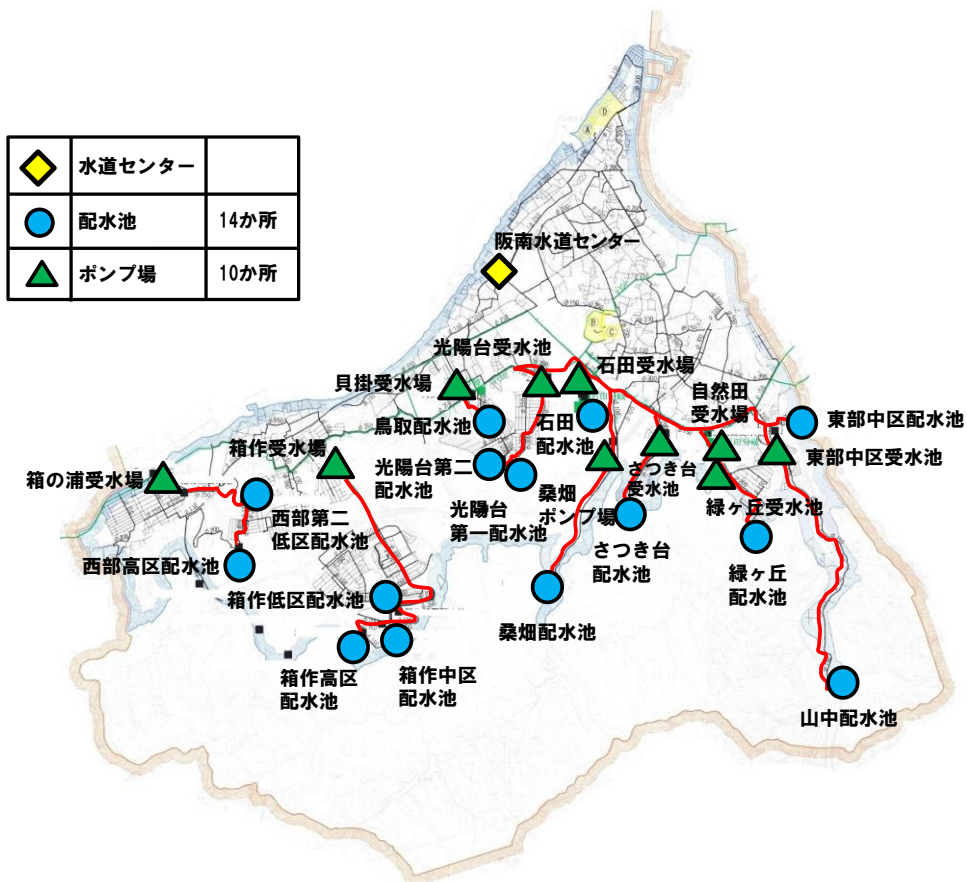
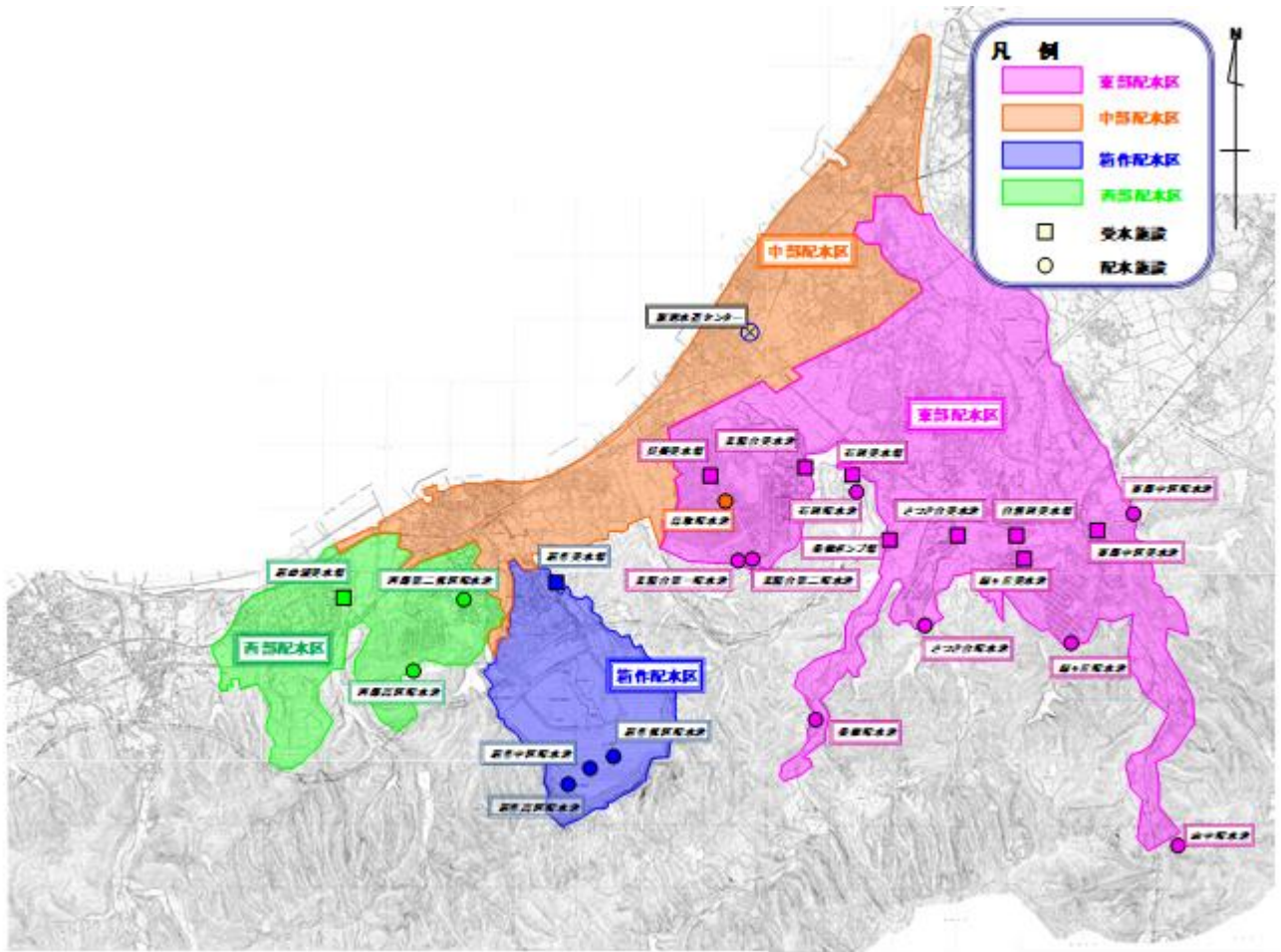


大阪狭山水道事業

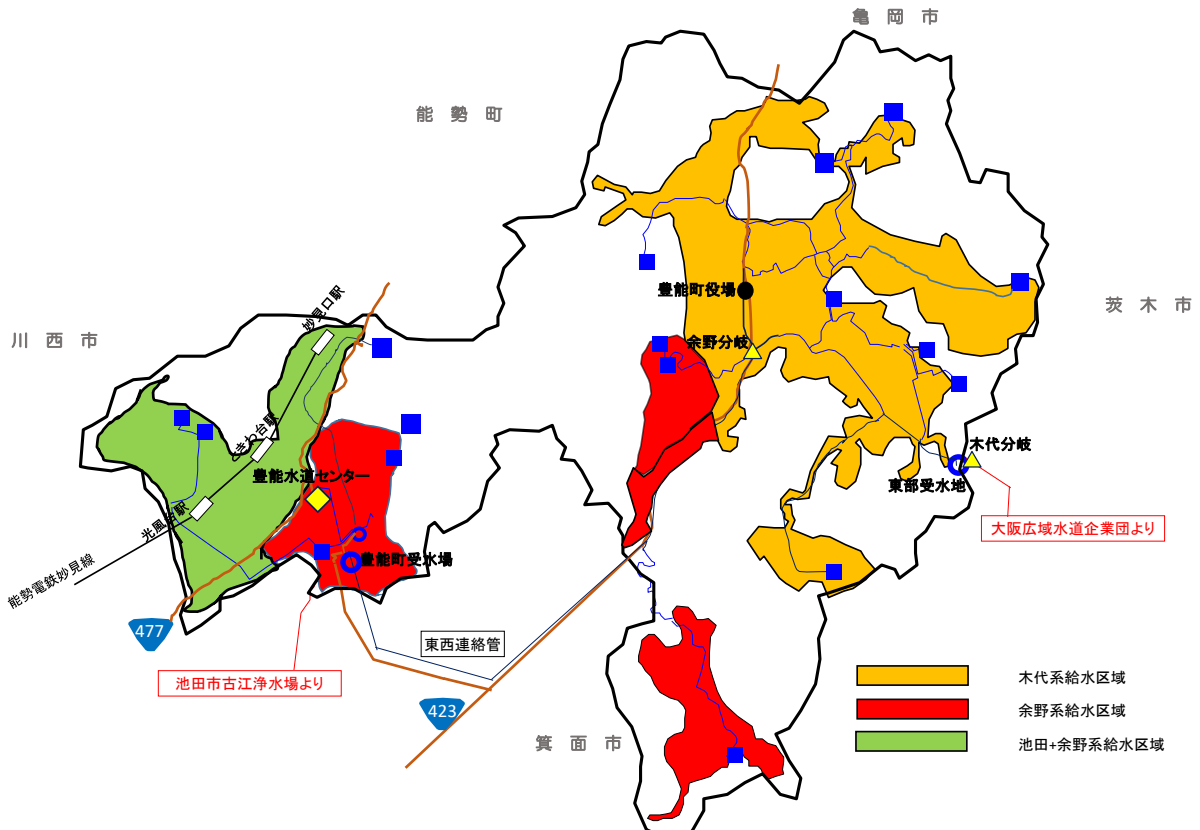


	水道センター	
	配水池	4か所
	ポンプ場	1か所

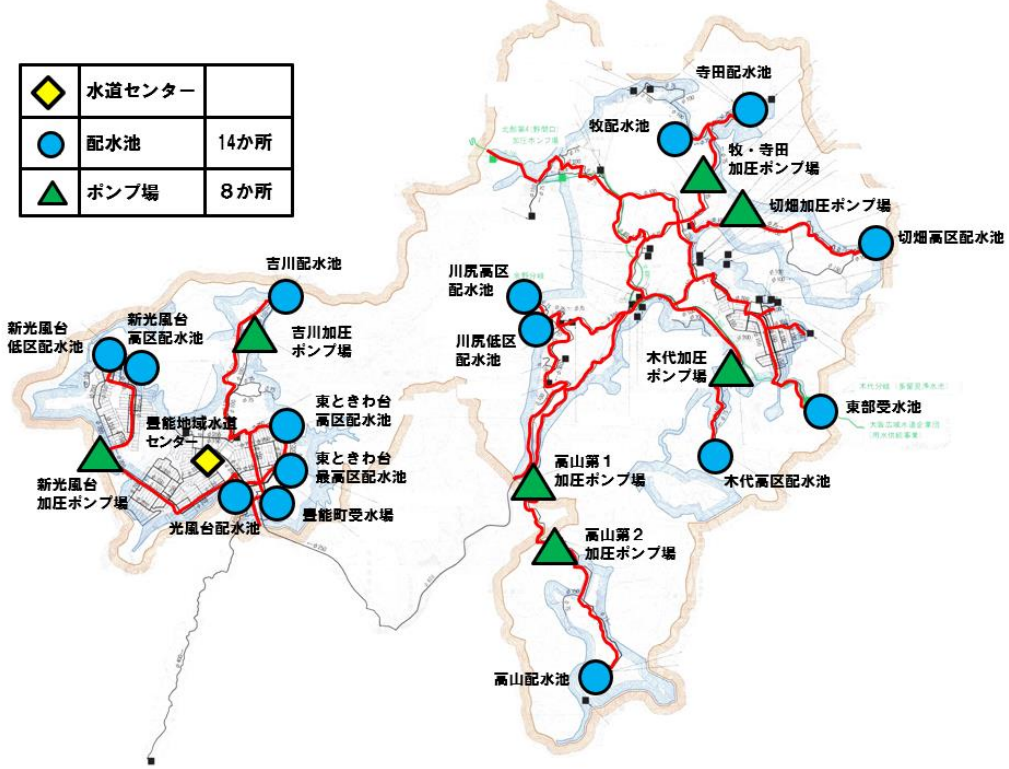
阪南水道事業



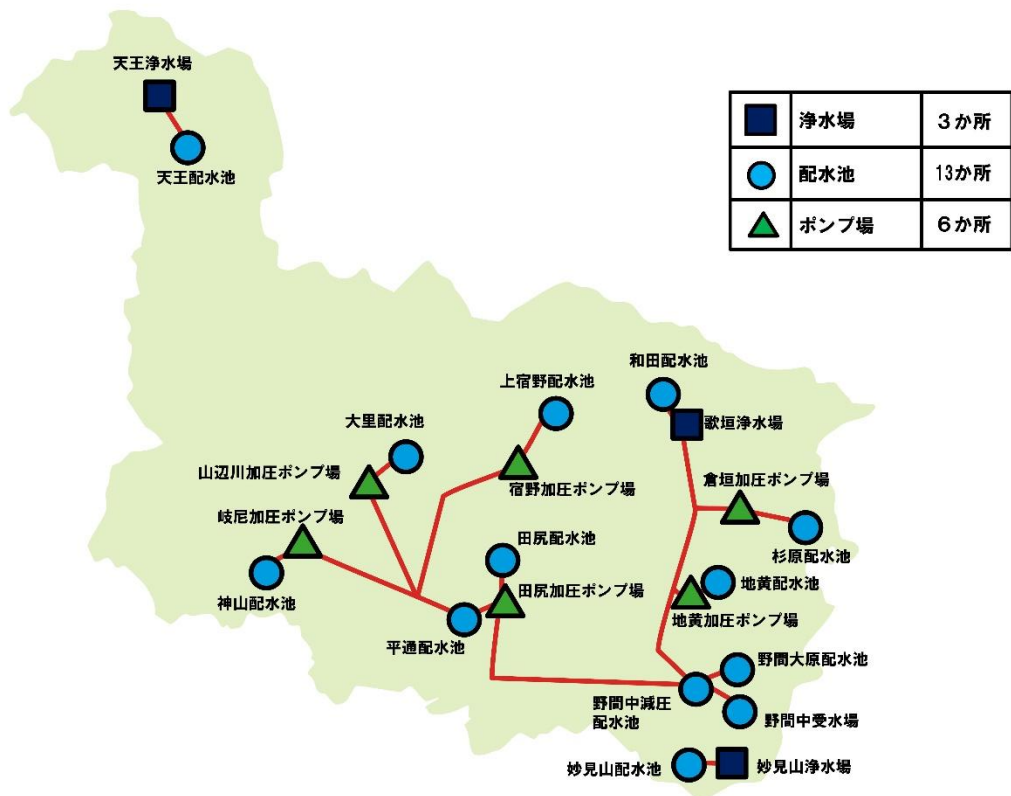
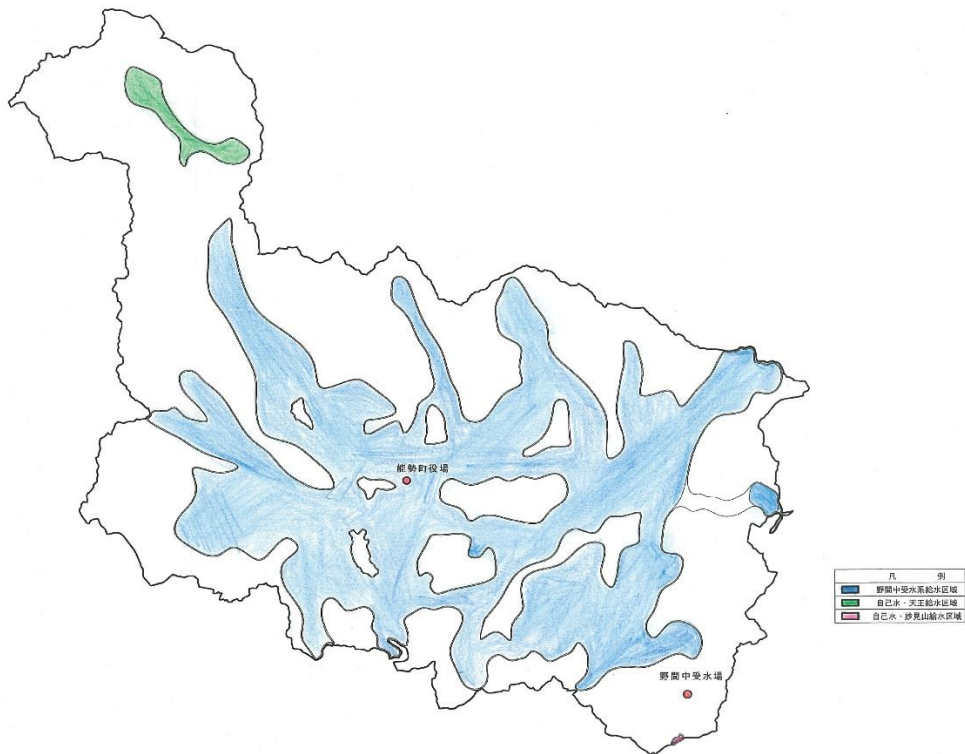
豊能地域水道事業（豊能町域）



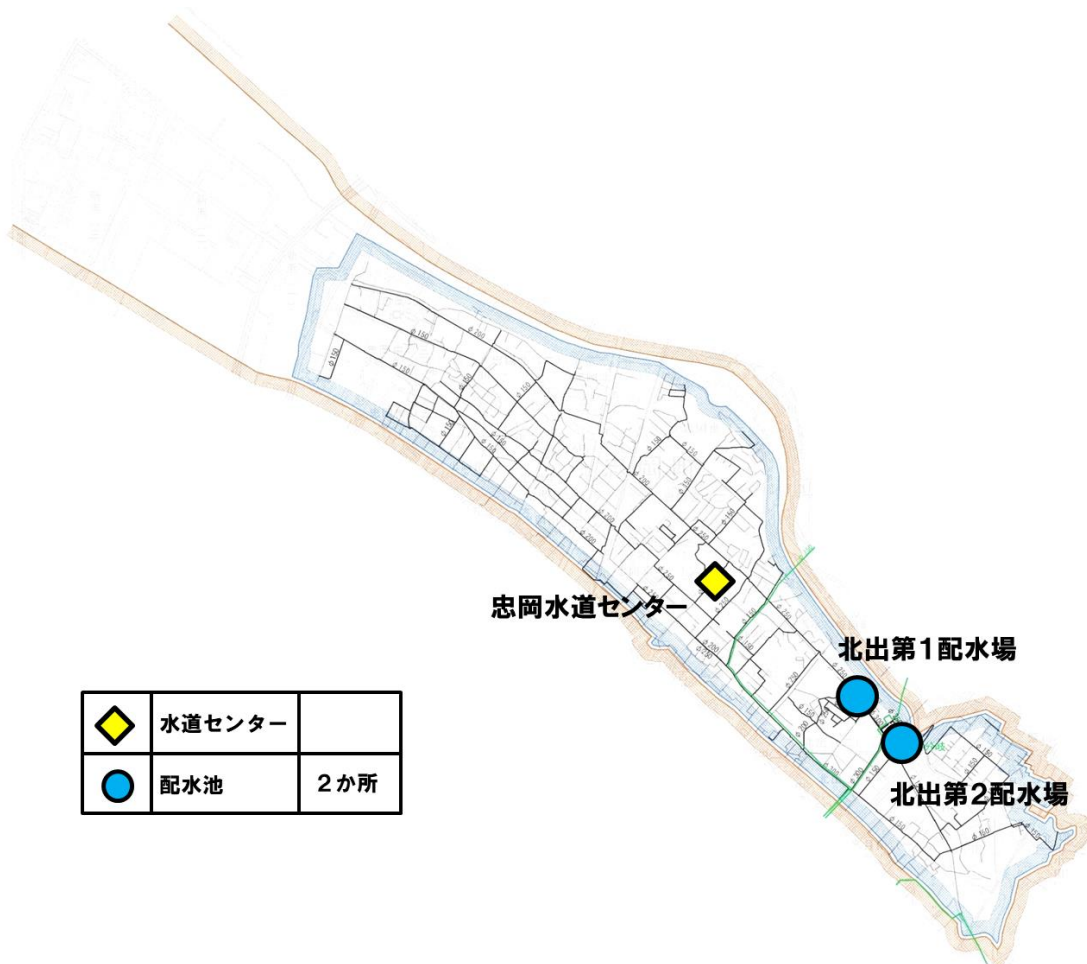
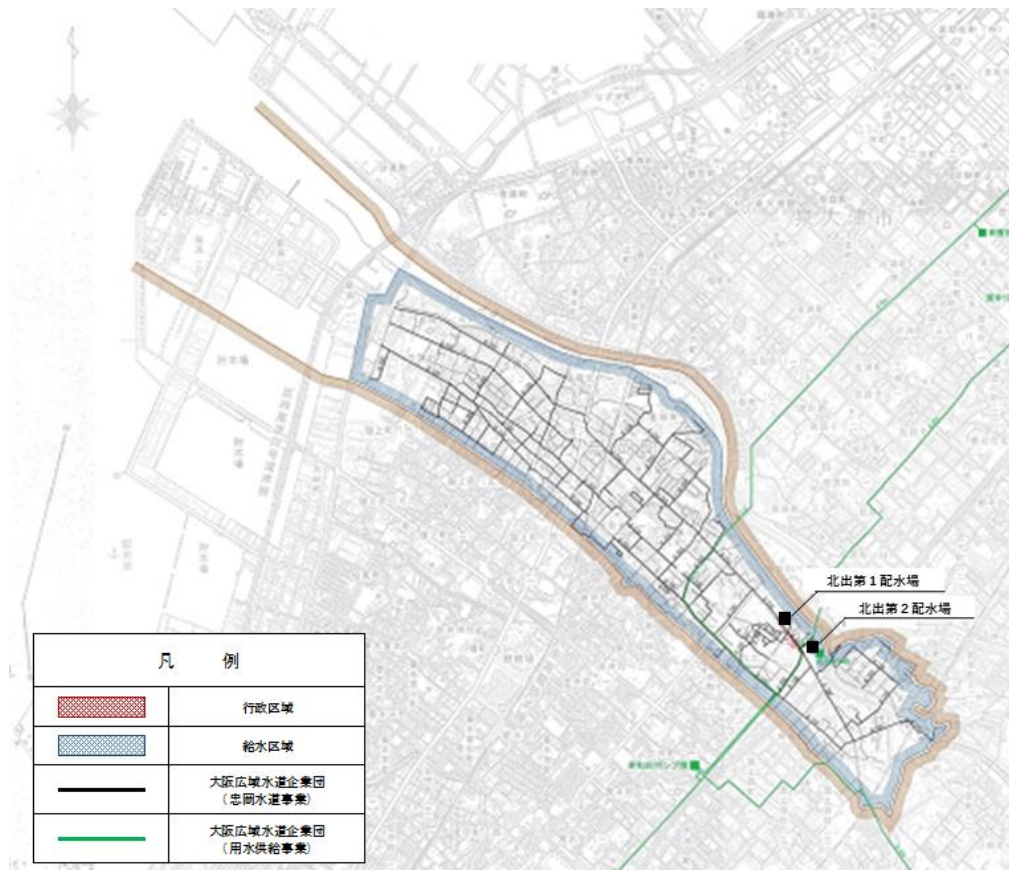
	水道センター	
	配水池	14か所
	ポンプ場	8か所



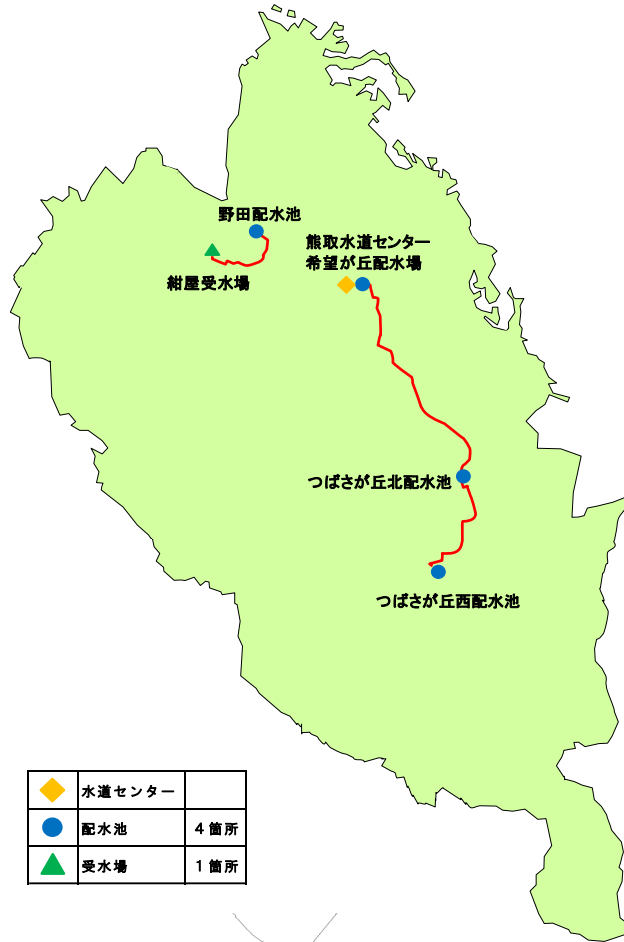
豊能地域水道事業（能勢町域）






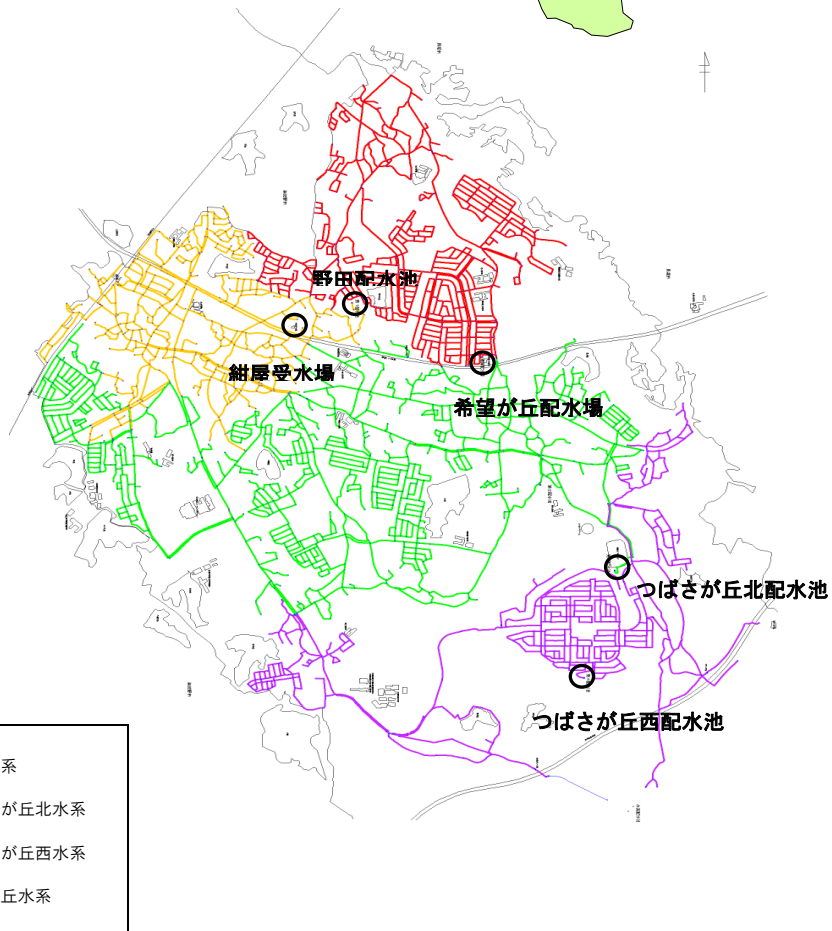
忠岡水道事業





熊取水道事業

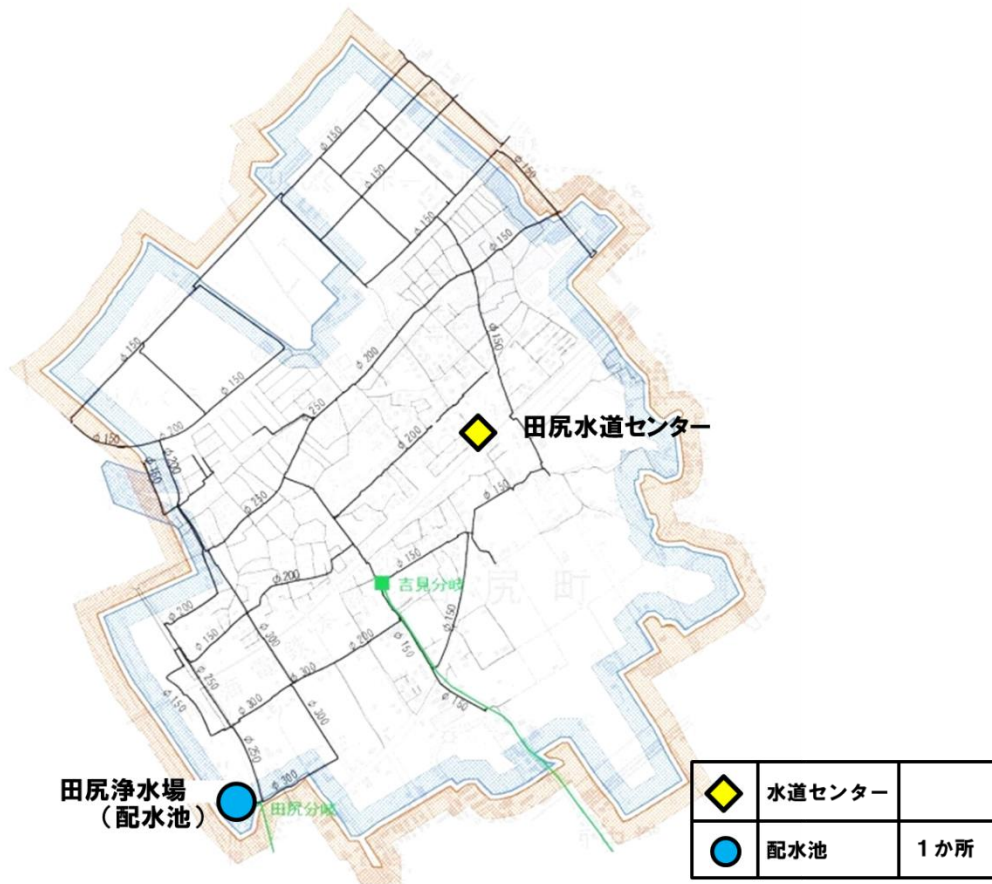
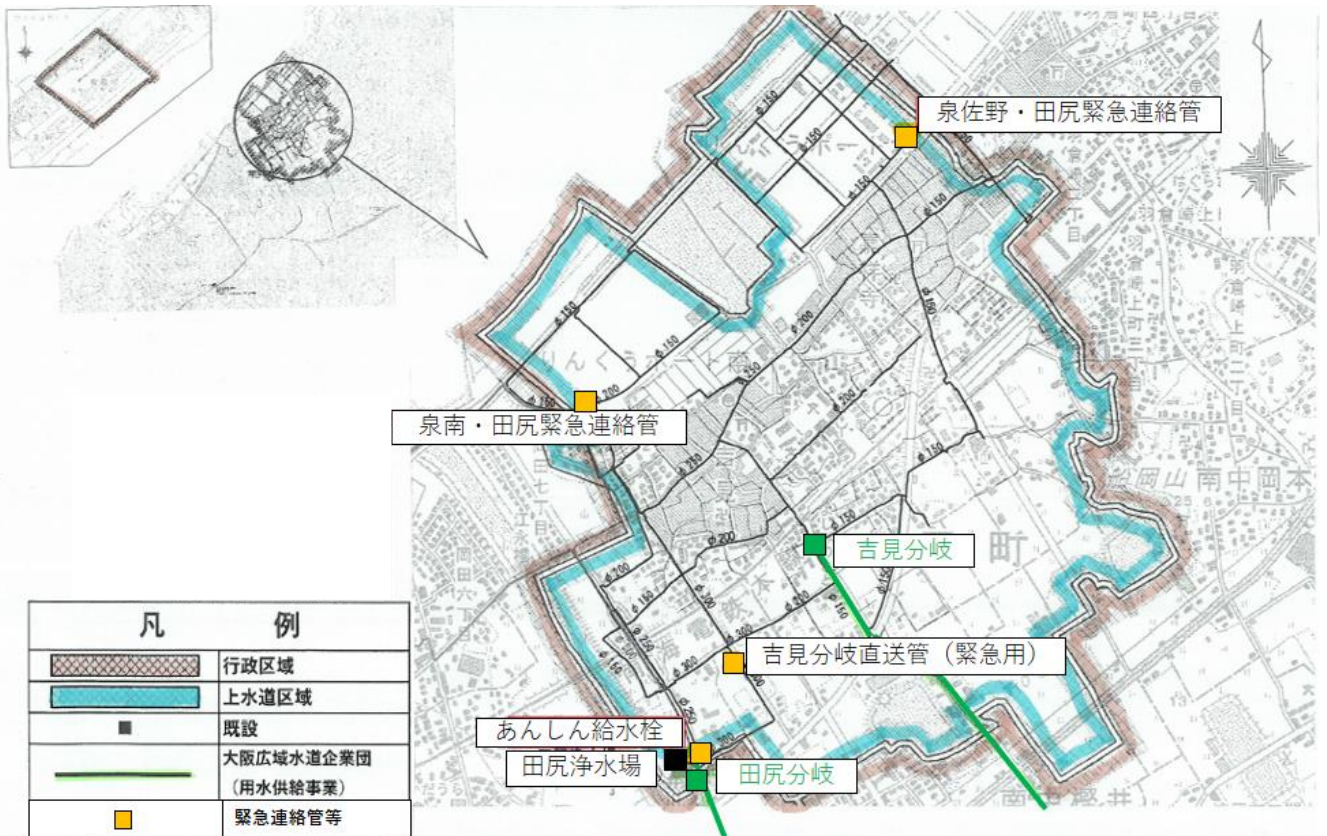


	水道センター	
	配水池	4箇所
	受水場	1箇所

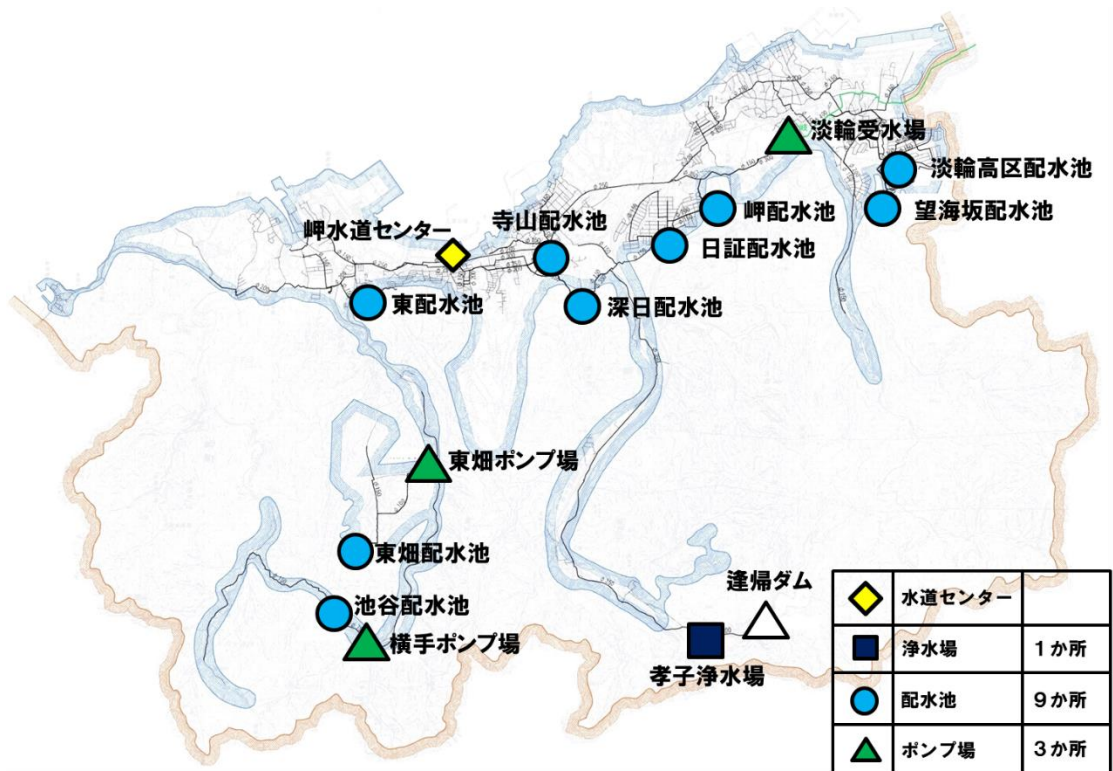
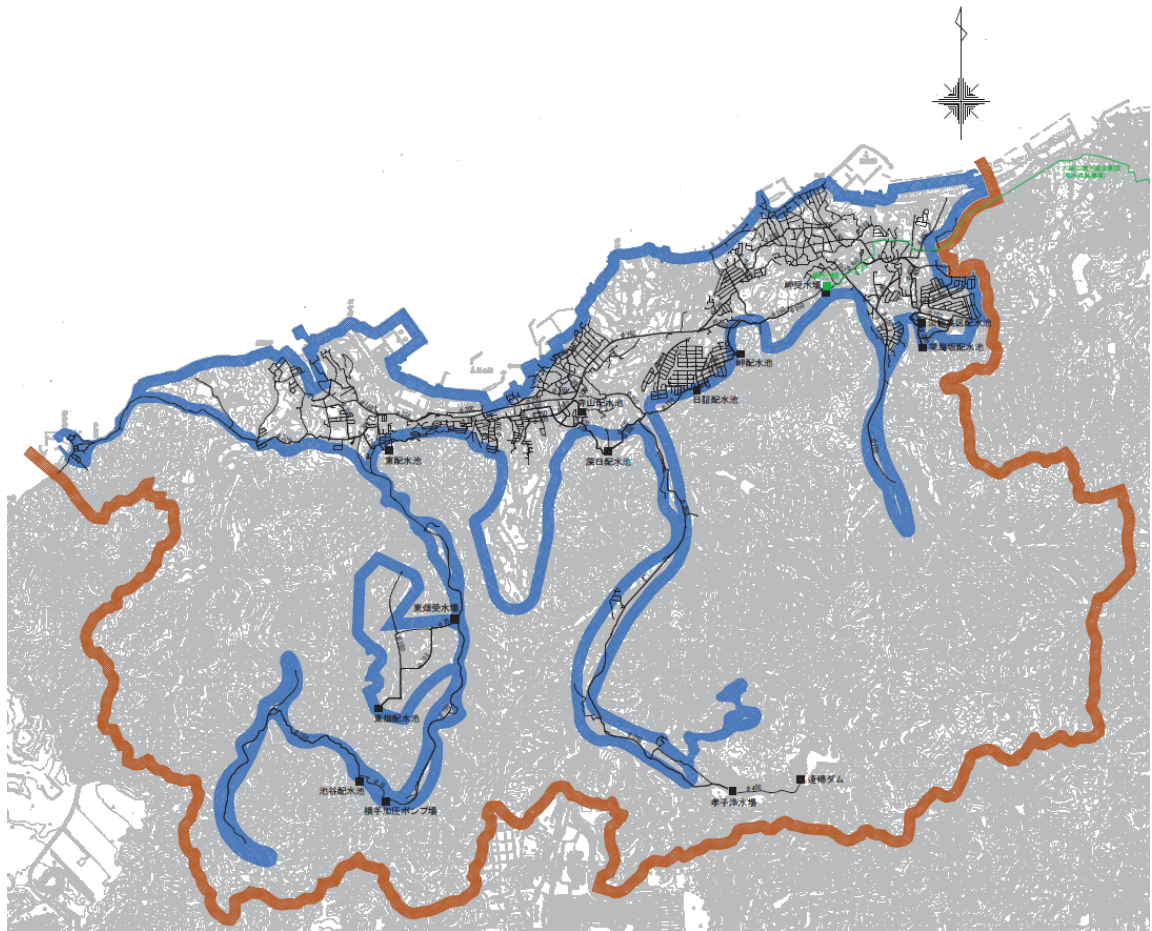


	野田水系
	つばさが丘北水系
	つばさが丘西水系
	希望が丘水系

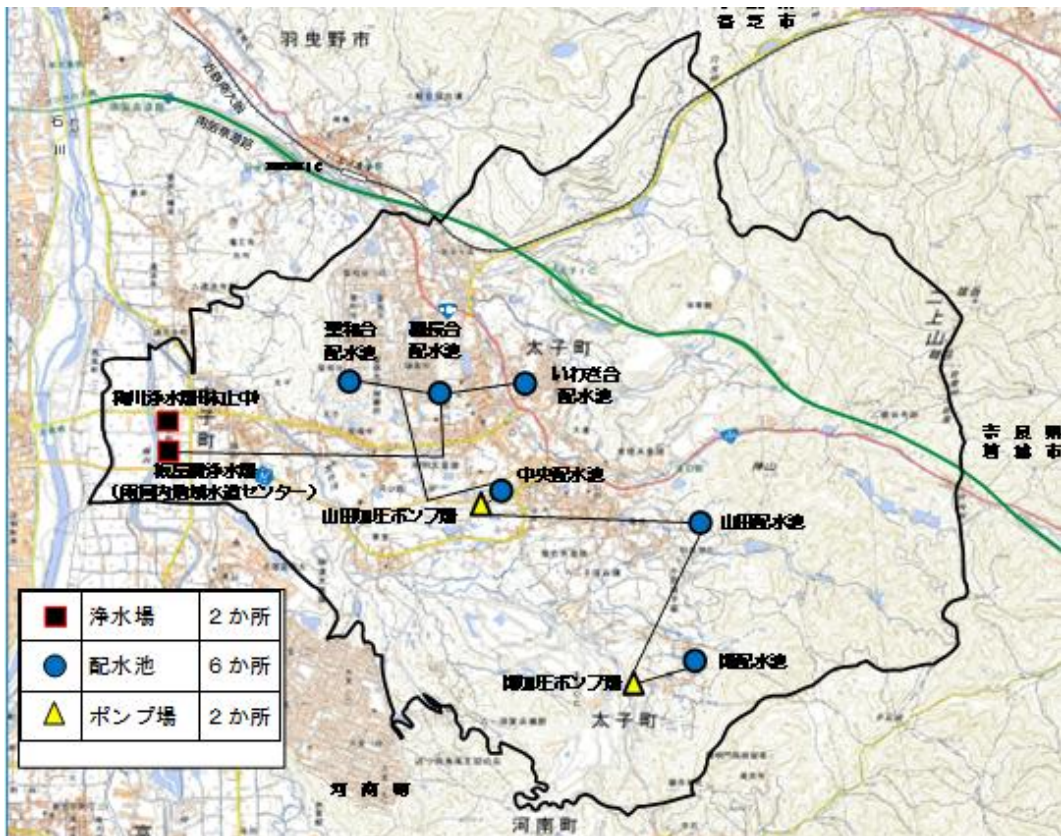
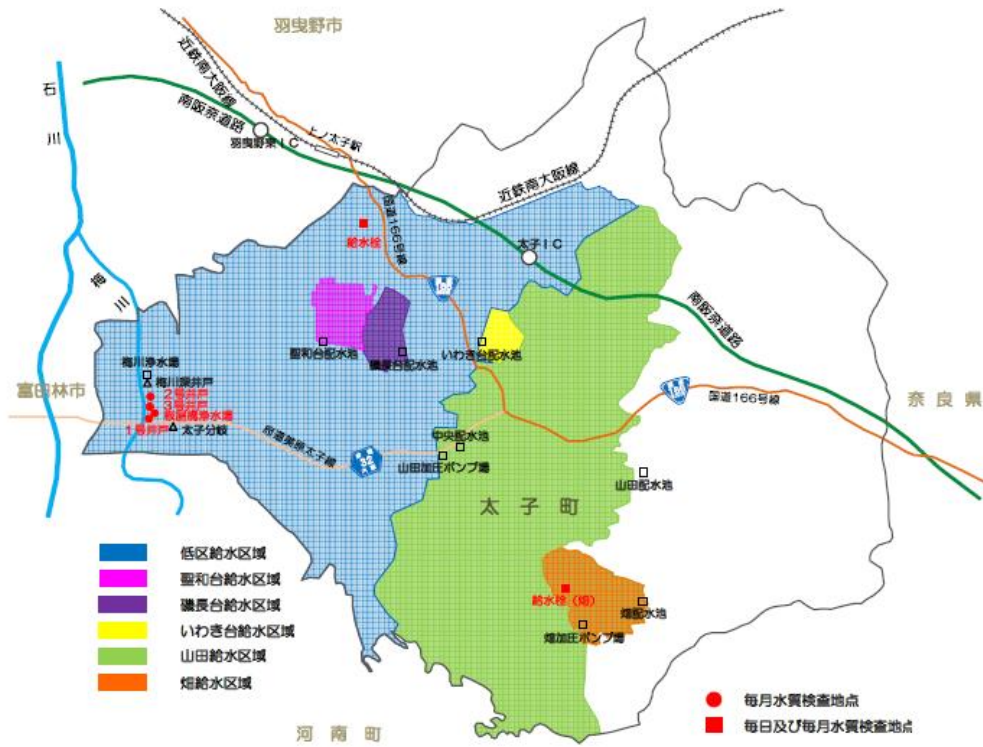
田尻水道事業



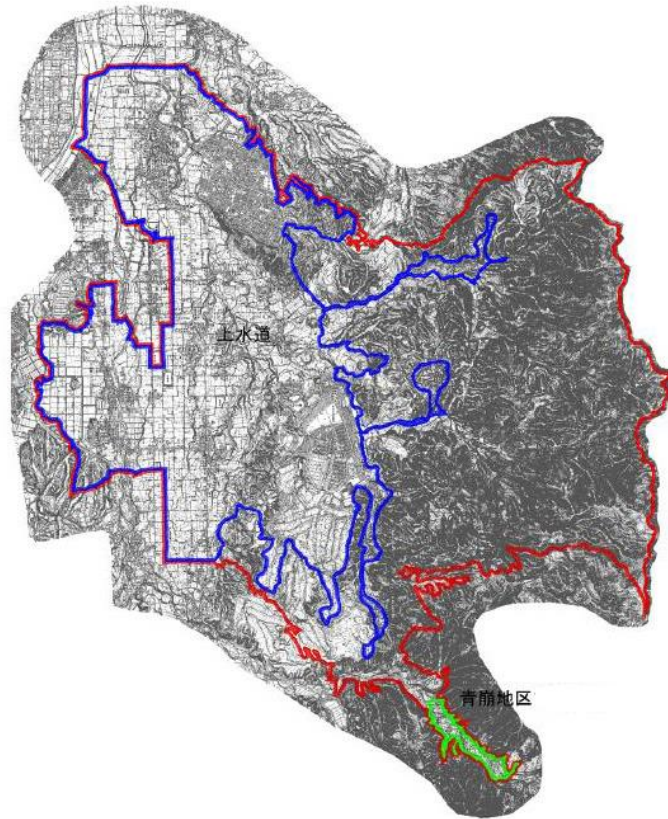
岬水道事業



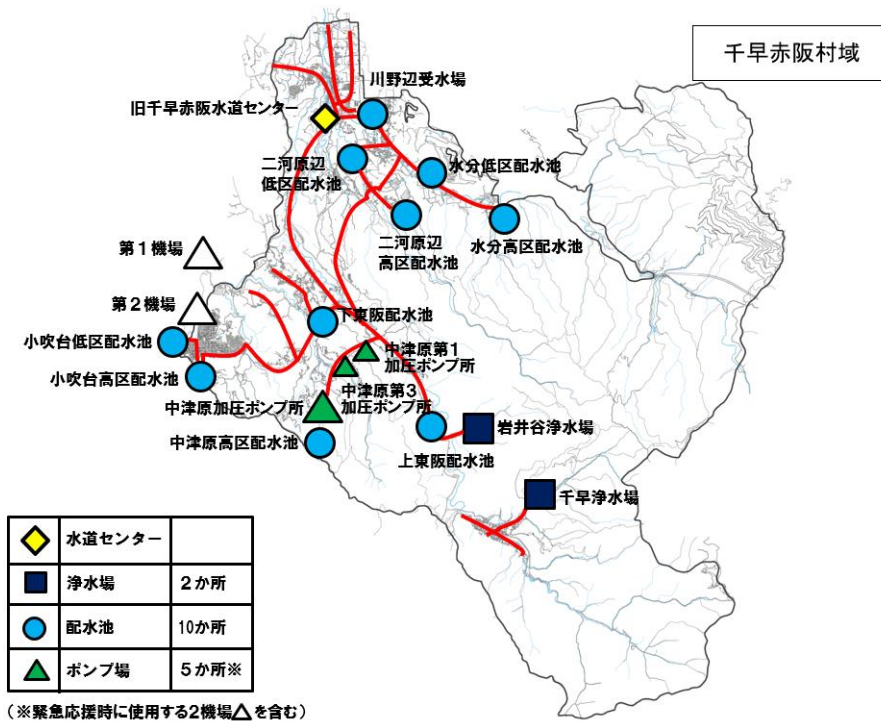
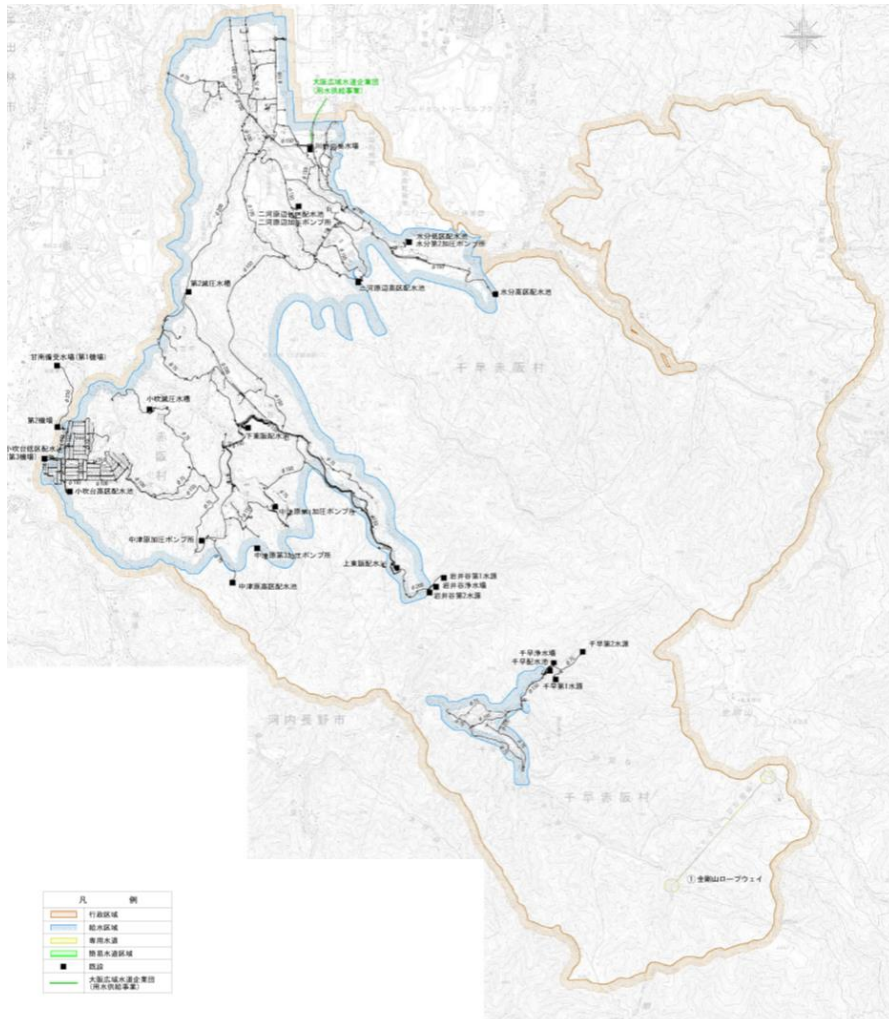
太子水道事業



河南水道事業



千早赤阪水道事業



2 建設改良事業

(1) 改良事業

藤井寺水道事業

(単位:円)

種 別	決 算 額	内 容
取水浄水設備改良費	156,624,400	船橋浄水場更新工事 船橋浄水場更新ほか監督補助業務委託 ほか
施設改良費	34,153,000	野中配水場更新基本設計及び道明寺浄水場監視制御設備更新詳細設計委託 野中配水場更新土質調査委託
配水管路布設工事費	213,617,800	配水管布設替工事(林ほか13・14工区) 配水管布設替工事(青山2工区) ほか
合計	404,395,200	

泉南水道事業

(単位:円)

種 別	決 算 額	内 容
施設改良費	806,116,960	中央配水場更新工事 中央配水場ほかプラント電気設備等設置工事 ほか
配水管路布設工事費	124,597,000	送水管布設替工事(信達六尾地区) 配水管布設替詳細設計委託(幡代地区ほか) ほか
合計	930,713,960	

四條畷水道事業

(単位:円)

種 別	決 算 額	内 容
施設改良費	174,612,900	中野管理本館ほか 受電設備更新工事 中央ポンプ場送水ポンプ設備更新工事
配水管路布設工事費	200,871,000	配水管布設替工事(24-1・西中野二丁目ほか) 配水管布設替工事(24-2・大字清瀧ほか) ほか
合計	375,483,900	

大阪狭山水道事業

(単位:円)

種 別	決 算 額	内 容
施設改良費	55,765,600	ニュータウン配水池 電気設備等更新工事 ニュータウン配水池ほか 監視制御設備改良工事 ほか
配水管路布設工事費	383,912,100	配水管布設替工事(池尻中三丁目地区)R6-1 配水管布設替工事(池尻北地区)R5-1 ほか
合計	439,677,700	

阪南水道事業

(単位:円)

種 別	決 算 額	内 容
施設改良費	265,710,500	光陽台第一配水池更新工事 光陽台第一配水池ポンプ設備更新工事
配水管路布設工事費	217,868,200	配水管布設替工事(箱作地区)その1 送配水管布設替工事(山中溪地区)2工区 ほか
合計	483,578,700	

豊能地域水道事業

(単位:円)

種 別	決 算 額	内 容
施設改良費	161,025,132	高山配水池更新工事 天王浄水場ほかポンプ設備更新工事 ほか
配水管路布設工事費	172,910,100	配水管布設替工事(豊能町ときわ台4工区) 配水管布設替詳細設計委託(能勢町稲地地内ほか) ほか
合計	333,935,232	

忠岡水道事業

(単位:円)

種 別	決 算 額	内 容
施設改良費	33,678,700	北出第1配水場ほか 配水池等更新詳細設計委託
配水管路布設工事費	77,964,700	配水管布設替工事(中央線第6期・2工区)南海横断箇所 配水管布設替工事(北4号線) ほか
合計	111,643,400	

熊取水道事業

(単位:円)

種 別	決 算 額	内 容
配水管路布設工事費	559,463,300	配水管布設替工事(五門東地区) 配水管布設替工事(朝代地区) ほか
合計	559,463,300	

田尻水道事業

(単位:円)

種 別	決 算 額	内 容
施設改良費	246,058,340	中央配水場更新工事(負担金) 中央配水場プラント電気設備等設置工事(負担金) ほか
合計	246,058,340	

岬水道事業

(単位:円)

種 別	決 算 額	内 容
施設改良費	69,567,300	中央配水場プラントほか電気設備等設置工事(負担金)
配水管路布設工事費	109,709,600	配水管布設替工事(小島ルート)4工区 配水管布設替工事(深日地区)2工区 ほか
合計	179,276,900	

太子水道事業

(単位:円)

種 別	決 算 額	内 容
取水浄水設備改良費	70,169,000	板屋橋浄水場 2号井戸掘替工事 板屋橋浄水場 電気設備等更新詳細設計委託
施設改良費	84,852,535	いわき台配水池 電気設備等更新工事 山田加圧ポンプ場 電気設備等更新工事 ほか
配水管路布設工事費	42,801,000	配水管布設替工事(磯長台2工区) いわき台空気弁付消火栓(排泥用)設置工事
合計	197,822,535	

河南水道事業

(単位:円)

種 別	決 算 額	内 容
施設改良費	67,292,713	中央監視制御設備更新工事(一須賀浄水場内) 無試薬残留塩素計更新工事(青崩浄水場内)ほか
配水管路布設工事費	153,477,500	配水管布設替工事(大宝四丁目地内)ほか 配水管布設替工事(東山地内)ほか
合計	220,770,213	

千早赤阪水道事業

(単位:円)

種 別	決 算 額	内 容
施設改良費	6,717,818	送配水管及びポンプ場設計整備事業(河南連絡管・富田林市ほか) 小吹台高区配水池 計装設備更新工事 ほか
配水管路布設工事費	181,262,512	送配水管及びポンプ場設計整備事業(河南連絡管・富田林市ほか) 工事監督等補助業務委託 ほか
合計	187,980,330	

(2) 導水管布設状況

藤井寺水道事業

(単位：m)

口 径(mm)	前年度まで 布設総延長	本年度		累 計
		布設	撤去	
φ 300	439.00	0.00	0.00	439.00
合 計	439.00	0.00	0.00	439.00

泉南水道事業

(単位：m)

口 径(mm)	前年度まで 布設総延長	本年度		累 計
		布設	撤去	
φ 50	20.37	0.00	0.00	20.37
φ 75	1,666.96	0.00	0.00	1,666.96
φ 100	187.55	0.00	0.00	187.55
φ 150	1,021.53	0.00	0.00	1,021.53
φ 200	944.72	0.00	0.00	944.72
φ 300	2,259.57	0.00	0.00	2,259.57
φ 400	5,391.42	0.00	0.00	5,391.42
φ 500	1,607.82	0.00	0.00	1,607.82
φ 600	109.40	0.00	0.00	109.40
合 計	13,209.34	0.00	0.00	13,209.34

四條畷水道事業

(単位：m)

口 径(mm)	前年度まで 布設総延長	本年度		累 計
		布設	撤去	
φ 100	0.00	0.00	0.00	0.00
φ 150	0.00	0.00	0.00	0.00
φ 300	32.41	0.00	0.00	32.41
φ 450	7.19	0.00	0.00	7.19
φ 500	278.89	0.00	0.00	278.89
合 計	318.49	0.00	0.00	318.49

大阪狭山水道事業

(単位：m)

口 径(mm)	前年度まで 布設総延長	本年度		累 計
		布設	撤去	
—	0.00	0.00	0.00	0.00
合 計	0.00	0.00	0.00	0.00

阪南水道事業

(単位：m)

口 径(mm)	前年度まで 布設総延長	本年度		累 計
		布設	撤去	
—	0.00	0.00	0.00	0.00
合 計	0.00	0.00	0.00	0.00

豊能地域水道事業

(単位：m)

口 径(mm)	前年度まで 布設総延長	本年度		累 計
		布設	撤去	
φ 75	200.00	0.00	0.00	1,469.00
φ 100	1,105.00	0.00	0.00	1,105.00
φ 150	159.00	0.00	0.00	159.00
φ 200	2,122.00	0.00	0.00	2,122.00
合 計	3,586.00	0.00	0.00	4,855.00

※簡易水道時代の導水管（除却済み）を計上していたことが判明したため、前年度までの
布設延長（φ75）を修正。

※数値の大幅な増加は、能勢町水道事業が統合したことによるもの。

忠岡水道事業

(単位：m)

口 径(mm)	前年度まで 布設総延長	本年度		累 計
		布設	撤去	
—	0.00	0.00	0.00	0.00
合 計	0.00	0.00	0.00	0.00

熊取水道事業

(単位：m)

口 径(mm)	前年度まで 布設総延長	本年度		累 計
		布設	撤去	
—	0.00	0.00	0.00	0.00
合 計	0.00	0.00	0.00	0.00

田尻水道事業

(単位：m)

口 径(mm)	前年度まで 布設総延長	本年度		累 計
		布設	撤去	
—	0.00	0.00	0.00	0.00
合 計	0.00	0.00	0.00	0.00

岬水道事業

(単位：m)

口 径(mm)	前年度まで 布設総延長	本年度		累 計
		布設	撤去	
φ 300	12.00	0.00	0.00	12.00
φ 400	730.00	0.00	0.00	730.00
合 計	742.00	0.00	0.00	742.00

太子水道事業

(単位：m)

口 径(mm)	前年度まで 布設総延長	本年度		累 計
		布設	撤去	
φ 150	68.00	33.00	68.00	33.00
φ 200	146.00	0.00	103.00	43.00
合 計	214.00	33.00	171.00	76.00

河南水道事業

(単位：m)

口 径(mm)	前年度まで 布設総延長	本年度		累 計
		布設	撤去	
φ 50	8.85	0.00	0.00	8.85
φ 100	513.60	0.00	0.00	513.60
φ 150	276.58	0.00	0.00	276.58
合 計	799.03	0.00	0.00	799.03

千早赤阪水道事業

(単位：m)

口 径(mm)	前年度まで 布設総延長	本年度		累 計
		布設	撤去	
φ 300以下	380.00	0.00	0.00	380.00
合 計	380.00	0.00	0.00	380.00

(3) 送水管布設状況

藤井寺水道事業

(単位：m)

口 径(mm)	前年度まで 布設総延長	本年度		累 計
		布設	撤去	
φ 300	1,041.00	0.00	0.00	1,041.00
φ 400	19.00	0.00	0.00	19.00
合 計	1,041.00	0.00	0.00	1,041.00

泉南水道事業

(単位：m)

口 径(mm)	前年度まで 布設総延長	本年度		累 計
		布設	撤去	
φ 50	1,763.50	0.00	0.00	1,763.50
φ 75	1,144.10	0.00	0.00	1,144.10
φ 100	3,006.70	0.00	0.00	3,006.70
φ 300	439.30	1.43	1.43	439.30
φ 400	1,624.00	213.94	213.94	1,624.00
φ 500	897.00	0.00	0.00	897.00
合 計	8,874.60	215.37	215.37	8,874.60

四條畷水道事業

(単位：m)

口 径(mm)	前年度まで 布設総延長	本年度		累 計
		布設	撤去	
φ 100	0.00	0.00	0.00	0.00
φ 150	0.00	0.00	0.00	0.00
φ 200	143.17	0.00	0.00	143.17
φ 300	1,067.79	0.00	0.00	1,067.79
φ 350	713.99	0.00	0.00	713.99
φ 400	948.80	0.00	0.00	948.80
φ 450	4,514.04	0.00	0.00	4,514.04
合 計	7,387.79	0.00	0.00	7,387.79

大阪狭山水道事業

(単位：m)

口 径(mm)	前年度まで 布設総延長	本年度		累 計
		布設	撤去	
φ 075	1.00	0.00	0.00	1.00
φ 100	10.00	0.00	0.00	10.00
φ 150	13.00	0.00	0.00	13.00
φ 200	534.00	0.00	0.00	534.00
φ 250	2,090.00	0.00	0.00	2,090.00
φ 300	3,644.00	0.00	0.00	3,644.00
φ 350	1.00	0.00	0.00	1.00
φ 400	29.00	0.00	0.00	29.00
φ 450	0.00	0.00	0.00	0.00
φ 500	822.00	0.00	0.00	822.00
φ 600	32.00	0.00	0.00	32.00
合 計	7,176.00	0.00	0.00	7,176.00

阪南水道事業

(単位：m)

口 径(mm)	前年度まで 布設総延長	本年度		累 計
		布設	撤去	
φ 100	70.00	0.00	0.00	70.00
φ 150	1,247.00	0.00	0.00	1,247.00
φ 200	1,042.30	0.00	0.00	1,042.30
φ 250	255.20	0.00	0.00	255.20
φ 300	5,748.60	0.00	0.00	5,748.60
φ 350	637.00	0.00	0.00	637.00
φ 400	133.00	0.00	0.00	133.00
合 計	9,133.10	0.00	0.00	9,133.10

豊能地域水道事業

(単位：m)

口 径(mm)	前年度まで 布設総延長	本年度		累 計
		布設	撤去	
φ 75	16,824.00	0.00	0.00	24,092.00
φ 100	549.00	0.00	0.00	3,392.00
φ 150	1,876.00	0.00	0.00	6,030.00
φ 250	3,663.00	0.00	0.00	4,147.00
φ 400	10,150.00	0.00	0.00	17,724.00
φ 500	6.00	0.00	0.00	6.00
合 計	33,068.00	0.00	0.00	55,391.00

※数値の大幅な増加は、能勢町水道事業が統合したことによるもの。

忠岡水道事業

(単位：m)

口 径(mm)	前年度まで 布設総延長	本年度		累 計
		布設	撤去	
φ 300	267.00	0.00	0.00	267.00
合 計	267.00	0.00	0.00	267.00

熊取水道事業

(単位：m)

口 径(mm)	前年度まで 布設総延長	本年度		累 計
		布設	撤去	
φ 300	1,903.00	0.00	0.00	1,903.00
φ 400	2,016.00	0.00	0.00	2,016.00
合 計	3,919.00	0.00	0.00	3,919.00

田尻水道事業

(単位：m)

口 径(mm)	前年度まで 布設総延長	本年度		累 計
		布設	撤去	
—	0.00	0.00	0.00	0.00
合 計	0.00	0.00	0.00	0.00

岬水道事業

(単位：m)

口 径(mm)	前年度まで 布設総延長	本年度		累 計
		布設	撤去	
φ 75	487.00	0.00	0.00	487.00
φ 100	1,260.00	0.00	0.00	1,260.00
φ 150	1,820.00	0.00	0.00	1,820.00
φ 200	250.00	0.00	0.00	250.00
φ 300	1,423.00	0.00	0.00	1,423.00
φ 350	5,647.00	0.00	0.00	5,647.00
φ 400	1,889.00	0.00	0.00	1,889.00
合 計	12,776.00	0.00	0.00	12,776.00

太子水道事業

(単位：m)

口 径(mm)	前年度まで 布設総延長	本年度		累 計
		布設	撤去	
φ 75	7.00	0.00	0.00	7.00
φ 100	53.00	0.00	0.00	53.00
φ 150	908.00	0.00	0.00	908.00
φ 200	775.00	0.00	0.00	775.00
φ 250	30.00	0.00	0.00	30.00
φ 300	861.00	0.00	0.00	861.00
φ 400	2,589.00	0.00	0.00	2,589.00
φ 500	831.00	0.00	0.00	831.00
φ 600	467.00	0.00	0.00	467.00
合 計	6,521.00	0.00	0.00	6,521.00

河南水道事業

(単位：m)

口 径(mm)	前年度まで 布設総延長	本年度		累 計
		布設	撤去	
—	0.00	0.00	0.00	0.00
合 計	0.00	0.00	0.00	0.00

千早赤阪水道事業

(単位：m)

口 径(mm)	前年度まで 布設総延長	本年度		累 計
		布設	撤去	
φ 150	1,226.95	0.00	0.00	1,226.95
φ 200	12,333.90	0.00	0.00	12,333.90
φ 250	3,068.41	0.00	0.00	3,068.41
合 計	16,629.26	0.00	0.00	16,629.26

(4) 配水管布設状況

藤井寺水道事業

(単位：m)

口 径(mm)	前年度まで 布設総延長	本年度		累 計
		布設	撤去	
φ 50	49,716.00	545.00	307.00	49,954.00
φ 75	38,345.00	348.00	105.00	38,588.00
φ 100	50,452.00	63.00	8.00	50,507.00
φ 150	30,077.00	297.00	350.00	30,024.00
φ 200	15,844.00	224.00	225.00	15,843.00
φ 250	530.00	0.00	0.00	530.00
φ 300	5,585.00	0.00	0.00	5,585.00
φ 350	2,574.00	0.00	0.00	2,574.00
φ 400	2,530.00	0.00	0.00	2,530.00
φ 500	1,177.00	0.00	0.00	1,177.00
合 計	196,830.00	1,477.00	995.00	197,312.00

泉南水道事業

(単位：m)

口 径(mm)	前年度まで 布設総延長	本年度		累 計
		布設	撤去	
φ 50	27,234.81	0.00	0.00	27,234.81
φ 75	94,382.47	0.00	0.00	94,382.47
φ 100	71,590.94	353.56	353.56	71,590.94
φ 125	827.35	0.00	0.00	827.35
φ 150	80,179.59	97.40	97.40	80,179.59
φ 200	36,226.92	0.00	0.00	36,226.92
φ 250	8,398.57	0.00	0.00	8,398.57
φ 300	34,045.65	0.00	0.00	34,045.65
φ 400	10,556.41	0.00	0.00	10,556.41
φ 500	8,983.54	0.00	0.00	8,983.54
φ 600	452.69	0.00	0.00	452.69
φ 800	207.80	0.00	0.00	207.80
合 計	373,086.74	450.96	450.96	373,086.74

四條畷水道事業

(単位：m)

口 径(mm)	前年度まで 布設総延長	本年度		累 計
		布設	撤去	
φ 50	51,993.94	47.00	0.00	52,196.52
φ 75	33,501.91	177.60	0.00	33,652.98
φ 100	25,611.83	0.00	0.00	25,602.11
φ 150	31,660.27	43.30	0.00	31,688.44
φ 200	20,886.31	29.30	4.20	20,882.50
φ 250	7,800.58	146.60	150.00	7,790.88
φ 300	6,782.93	73.90	48.40	6,794.05
φ 350	762.53	0.00	0.00	762.53
φ 400	1,143.94	0.00	0.00	1,143.94
φ 450	1,089.76	0.00	0.00	1,089.76
φ 500	1,793.49	0.00	0.00	1,793.49
φ 600	1,617.47	0.00	0.00	1,617.37
合 計	184,644.96	517.70	202.60	185,014.57

※布設総延長は、マッピングシステムから抽出しており、管路情報の修正により実際の布設替等工事で得た延長とは異なる数値となっている。

大阪狭山水道事業

(単位：m)

口 径(mm)	前年度まで 布設総延長	本年度		累 計
		布設	撤去	
50	20,323.00	61.00	73.00	20,311.00
75	51,702.00	1,326.00	1,104.00	51,924.00
100	58,489.00	860.00	661.00	58,688.00
150	51,565.00	174.00	172.00	51,567.00
200	20,600.00	378.00	369.00	20,609.00
250	7,695.00	260.00	257.00	7,698.00
300	6,294.00	0.00	0.00	6,294.00
350	3,693.00	0.00	0.00	3,693.00
400	2,942.00	0.00	0.00	2,942.00
450	80.00	0.00	0.00	80.00
500	67.00	0.00	0.00	67.00
600	17.00	0.00	0.00	17.00
合 計	223,467.00	3,059.00	2,636.00	223,890.00

阪南水道事業

(単位：m)

口 径(mm)	前年度まで 布設総延長	本年度		累 計
		布設	撤去	
φ 50	67,136.31	1,388.95	834.80	67,690.46
φ 75	67,565.77	1,444.21	150.50	68,859.48
φ 100	52,264.66	272.26	227.40	52,309.52
φ 125	1,729.36	0.00	0.00	1,729.36
φ 150	38,340.18	552.25	0.00	38,892.43
φ 200	16,541.00	0.00	0.00	16,541.00
φ 250	12,501.00	0.00	0.00	12,501.00
φ 300	6,697.00	0.00	0.00	6,697.00
φ 350	9,710.00	0.00	0.00	9,710.00
φ 400	1,128.00	0.00	0.00	1,128.00
合 計	273,613.28	3,657.67	1,212.70	276,058.25

豊能地域水道事業

(単位：m)

口 径(mm)	前年度まで 布設総延長	本年度		累 計
		布設	撤去	
φ 50	35,257.00	615.00	367.00	58,011.00
φ 75	49,598.00	464.00	450.00	105,505.00
φ 100	31,267.00	62.00	62.00	78,136.00
φ 150	33,728.00	433.00	416.00	76,141.00
φ 200	6,829.00	0.00	0.00	20,714.00
φ 250	3,826.00	0.00	0.00	5,223.00
φ 300	1,117.00	0.00	0.00	1,822.00
合 計	161,622.00	1,574.00	1,295.00	345,552.00

※数値の大幅な増加は、能勢町水道事業が統合したことによるもの。

忠岡水道事業

(単位：m)

口 径(mm)	前年度まで 布設総延長	本年度		累 計
		布設	撤去	
φ 75	7,847.00	10.00	25.00	7,832.00
φ 100	6,366.00	94.00	79.00	6,381.00
φ 150	12,960.00	0.00	0.00	12,960.00
φ 200	3,765.00	0.00	0.00	3,765.00
φ 250	3,595.00	0.00	0.00	3,595.00
φ 300	789.00	0.00	0.00	789.00
合 計	35,322.00	104.00	104.00	35,322.00

熊取水道事業

(単位：m)

口 径(mm)	前年度まで 布設総延長	本年度		累 計
		布設	撤去	
φ 50	11,188.00	429.00	28.00	11,589.00
φ 75	46,856.00	291.00	205.00	46,942.00
φ 100	62,839.00	446.00	439.00	62,846.00
φ 150	28,393.00	598.00	0.00	28,991.00
φ 200	25,134.00	2.00	594.00	24,542.00
φ 250	6,595.00	1,285.00	365.00	7,515.00
φ 300	15,898.00	33.00	950.00	14,981.00
φ 350	83.00	0.00	0.00	83.00
φ 400	1,588.00	0.00	0.00	1,588.00
φ 500	430.00	0.00	0.00	430.00
合 計	199,004.00	3,084.00	2,581.00	199,507.00

田尻水道事業

(単位：m)

口 径(mm)	前年度まで 布設総延長	本年度		累 計
		布設	撤去	
φ 50	9,054.00	0.00	0.00	9,054.00
φ 75	6,416.00	0.00	0.00	6,416.00
φ 100	9,223.00	0.00	0.00	9,223.00
φ 150	10,151.00	0.00	0.00	10,151.00
φ 200	3,936.00	0.00	0.00	3,936.00
φ 250	1,299.00	0.00	0.00	1,299.00
φ 300	1,445.00	0.00	0.00	1,445.00
合 計	41,524.00	0.00	0.00	41,524.00

岬水道事業

(単位：m)

口 径(mm)	前年度まで 布設総延長	本年度		累 計
		布設	撤去	
φ 50	23,690.56	3.21	42.77	23,651.00
φ 75	46,059.00	6.94	6.94	46,059.00
φ 100	27,476.00	501.00	466.00	27,511.00
φ 125	131.00	0.00	0.00	131.00
φ 150	23,288.00	0.00	0.00	23,288.00
φ 200	8,386.00	0.00	0.00	8,386.00
φ 250	7,164.00	0.00	0.00	7,164.00
φ 300	2,523.00	0.00	0.00	2,523.00
φ 350	1,814.00	0.00	0.00	1,814.00
φ 400	68.00	0.00	0.00	68.00
φ 450	577.00	0.00	0.00	577.00
φ 500	412.00	0.00	0.00	412.00
合 計	141,588.56	511.15	515.71	141,584.00

※φ 50、φ 75において前年度の布設総延長に錯誤があったため修正。

太子水道事業

(単位：m)

口 径(mm)	前年度まで 布設総延長	本年度		累 計
		布設	撤去	
φ 50	9,404.00	0.00	0.00	9,404.00
φ 75	18,596.00	11.30	11.30	18,596.00
φ 100	21,293.00	7.40	7.40	21,293.00
φ 150	13,483.00	129.80	129.80	13,483.00
φ 200	4,000.00	0.00	0.00	4,000.00
φ 250	1,003.00	0.00	0.00	1,003.00
φ 300	3,687.00	0.00	0.00	3,687.00
φ 350	2,402.00	0.00	0.00	2,402.00
合 計	73,868.00	148.50	148.50	73,868.00

河南水道事業

(単位：m)

口 径(mm)	前年度まで 布設総延長	本年度		累 計
		布設	撤去	
φ 50	16,912.28	0.00	66.90	16,845.38
φ 75	31,475.31	65.33	0.00	31,540.64
φ 100	21,388.17	661.09	108.20	21,941.06
φ 125	13.96	0.00	0.00	13.96
φ 150	37,551.05	359.30	353.94	37,556.41
φ 200	11,011.37	0.79	0.00	11,012.16
φ 250	654.21	0.00	0.00	654.21
φ 300	3,001.33	0.00	0.00	3,001.33
合 計	122,007.68	1,086.51	529.04	122,565.15

千早赤阪水道事業

(単位：m)

口 径(mm)	前年度まで 布設総延長	本年度		累 計
		布設	撤去	
φ 50	10,605.71	166.25	0.00	10,771.96
φ 75	22,432.40	0.00	0.00	22,432.40
φ 100	8,901.40	0.00	0.00	8,901.40
φ 125	758.17	0.00	0.00	758.17
φ 150	12,122.00	0.00	0.00	12,122.00
φ 200	4,253.00	0.00	0.00	4,253.00
合 計	59,072.68	166.25	0.00	59,238.93

3 経営

(1) 業務

① 取水量

藤井寺水道事業

(単位：m³)

月別	区分	伏流水	企業団水 (用水供給事業)	合計
令和 6年	4月	304,345	252,268	556,613
	5月	314,221	255,580	569,801
	6月	304,196	253,088	557,284
	7月	313,865	268,080	581,945
	8月	312,440	264,838	577,278
	9月	303,135	244,188	547,323
	10月	151,723	405,240	556,963
	11月	145,046	409,618	554,664
	12月	149,564	434,690	584,254
令和 7年	1月	145,172	431,498	576,670
	2月	125,063	398,258	523,321
	3月	138,993	430,384	569,377
	合計	2,707,763	4,047,730	6,755,493

泉南水道事業

(単位：m³)

月別	区分	企業団水 (用水供給事業)	合計
令和 6年	4月	568,006	568,006
	5月	580,710	580,710
	6月	565,956	565,956
	7月	605,770	605,770
	8月	604,806	604,806
	9月	576,376	576,376
	10月	589,530	589,530
	11月	567,716	567,716
	12月	591,070	591,070
令和 7年	1月	584,306	584,306
	2月	534,756	534,756
	3月	573,448	573,448
	合計	6,942,450	6,942,450

四條畷水道事業

(単位：m³)

月 別	区 分	他団体水	企業団水 (用水供給事業)	合 計
令和 6年	4月	2,369	461,930	464,299
	5月	2,445	473,580	476,025
	6月	2,283	460,130	462,413
	7月	2,399	488,300	490,699
	8月	2,368	491,450	493,818
	9月	2,258	462,790	465,048
	10月	2,294	480,180	482,474
	11月	2,201	471,210	473,411
	12月	2,573	495,510	498,083
令和 7年	1月	2,523	487,670	490,193
	2月	2,086	440,810	442,896
	3月	2,271	480,380	482,651
	合 計	28,070	5,693,940	5,722,010

大阪狭山水道事業

(単位：m³)

月 別	区 分	企業団水 (用水供給事業)	合 計
令和 6年	4月	490,960	490,960
	5月	502,910	502,910
	6月	491,990	491,990
	7月	523,000	523,000
	8月	514,000	514,000
	9月	497,350	497,350
	10月	500,070	500,070
	11月	487,610	487,610
	12月	513,270	513,270
令和 7年	1月	504,540	504,540
	2月	457,330	457,330
	3月	497,890	497,890
	合 計	5,980,920	5,980,920

阪南水道事業

(単位：m³)

月 別	区 分	企業団水 (用水供給事業)	合 計
令和 6年	4月	443,262	443,262
	5月	457,470	457,470
	6月	441,092	441,092
	7月	468,580	468,580
	8月	471,982	471,982
	9月	442,922	442,922
	10月	457,380	457,380
	11月	448,162	448,162
	12月	473,710	473,710
令和 7年	1月	468,322	468,322
	2月	418,741	418,741
	3月	460,476	460,476
	合 計	5,452,099	5,452,099

豊能地域水道事業

(単位：m³)

月 別	区 分	表流水	企業団水 (用水供給事業)	合 計
令和 6年	4月	32,311	192,580	224,891
	5月	34,328	197,728	232,056
	6月	33,185	187,208	220,393
	7月	34,375	197,300	231,675
	8月	34,346	199,751	234,097
	9月	32,970	185,461	218,431
	10月	26,935	197,770	224,705
	11月	32,103	191,286	223,389
	12月	34,349	200,960	235,309
令和 7年	1月	34,479	203,893	238,372
	2月	31,279	192,213	223,492
	3月	34,472	199,740	234,212
	合 計	395,132	2,345,890	2,741,022

忠岡水道事業

(単位：m³)

月 別	区 分	企業団水 (用水供給事業)	合 計
令和 6年	4月	161,778	161,778
	5月	165,770	165,770
	6月	161,168	161,168
	7月	168,500	168,500
	8月	167,168	167,168
	9月	162,188	162,188
	10月	176,440	176,440
	11月	168,708	168,708
	12月	176,610	176,610
令和 7年	1月	174,268	174,268
	2月	158,618	158,618
	3月	174,334	174,334
	合 計	2,015,550	2,015,550

熊取水道事業

(単位：m³)

月 別	区 分	企業団水 (用水供給事業)	合 計
令和 6年	4月	377,178	377,178
	5月	388,020	388,020
	6月	376,688	376,688
	7月	397,420	397,420
	8月	395,688	395,688
	9月	376,328	376,328
	10月	388,050	388,050
	11月	378,878	378,878
	12月	394,400	394,400
令和 7年	1月	389,138	389,138
	2月	352,328	352,328
	3月	384,374	384,374
	合 計	4,598,490	4,598,490

田尻水道事業

(単位：m³)

月別	区分	企業団水 (用水供給事業)	合計
令和 6年	4月	87,608	87,608
	5月	90,080	90,080
	6月	87,748	87,748
	7月	92,850	92,850
	8月	91,908	91,908
	9月	87,958	87,958
	10月	90,600	90,600
	11月	90,048	90,048
	12月	94,220	94,220
令和 7年	1月	94,448	94,448
	2月	84,258	84,258
	3月	92,274	92,274
	合計	1,084,000	1,084,000

岬水道事業

(単位：m³)

月別	区分	表流水	企業団水 (用水供給事業)	合計
令和 6年	4月	53,613	195,605	249,218
	5月	57,010	204,872	261,882
	6月	68,095	173,527	241,622
	7月	97,105	153,230	250,335
	8月	104,666	160,905	265,571
	9月	103,616	151,805	255,421
	10月	108,478	195,763	304,241
	11月	117,754	154,020	271,774
	12月	124,639	148,293	272,932
令和 7年	1月	110,237	148,325	258,562
	2月	95,314	137,669	232,983
	3月	98,506	156,346	254,852
	合計	1,139,033	1,980,360	3,119,393

太子水道事業

(単位：m³)

月 別	区 分	地下水	企業団水 (用水供給事業)	合 計
令和 6年	4月	62,595	45,858	108,453
	5月	63,862	47,910	111,772
	6月	64,375	44,188	108,563
	7月	66,408	47,070	113,478
	8月	66,188	46,778	112,966
	9月	64,031	42,158	106,189
	10月	63,020	47,810	110,830
	11月	59,348	51,058	110,406
	12月	74,529	45,050	119,579
令和 7年	1月	86,120	31,488	117,608
	2月	76,397	25,888	102,285
	3月	83,613	32,254	115,867
	合 計	830,486	507,510	1,337,996

河南水道事業

(単位：m³)

月 別	区 分	表流水	企業団水 (用水供給事業)	合 計
令和 6年	4月	606.6	143,642	144,249
	5月	741.8	148,561	149,303
	6月	760.3	140,070	140,830
	7月	926.0	144,859	145,785
	8月	879.9	146,431	147,311
	9月	808.7	137,453	138,262
	10月	803.1	140,560	141,363
	11月	790.3	137,005	137,795
	12月	830.2	145,302	146,132
令和 7年	1月	804.9	139,472	140,277
	2月	661.1	129,084	129,745
	3月	682.1	139,106	139,788
	合 計	9,295	1,691,545	1,700,840

千早赤阪水道事業

(単位：m³)

月 別 \ 区 分	表流水	企業団水 (用水供給事業)	他団体水	合 計
令和 6年 4月	40,537	16,200	0	56,737
5月	41,761	16,750	3	58,514
6月	40,743	16,260	0	57,003
7月	44,421	15,870	0	60,291
8月	43,903	15,570	0	59,473
9月	39,151	15,240	0	54,391
10月	38,435	16,270	0	54,705
11月	36,594	15,270	0	51,864
12月	39,536	16,250	467	56,253
令和 7年 1月	37,977	17,040	2,206	57,223
2月	29,918	14,530	5,620	50,068
3月	34,499	16,210	2,583	53,292
合 計	467,476	191,460	10,879	669,815

注) 岩井谷浄水場及び千早浄水場の取水量は、直近配水池の配水量とした。
川野辺受水池の取水量は、用水供給事業からの受水量とした。

② 配水量

藤井寺水道事業

(単位：m³)

月 別	区 分	伏流水	企業団水 (用水供給事業)	合 計
令和 6年	4月	285,360	252,268	537,628
	5月	294,547	255,580	550,127
	6月	285,131	253,088	538,219
	7月	293,281	268,080	561,361
	8月	290,712	264,838	555,550
	9月	283,160	244,188	527,348
	10月	150,136	405,240	555,376
	11月	140,829	409,618	550,447
	12月	146,946	434,690	581,636
令和 7年	1月	140,107	431,498	571,605
	2月	120,530	398,258	518,788
	3月	137,068	430,384	567,452
	合 計	2,567,807	4,047,730	6,615,537

泉南水道事業

(単位：m³)

月 別	区 分	企業団水 (用水供給事業)	合 計
令和 6年	4月	533,868	533,868
	5月	545,808	545,808
	6月	531,941	531,941
	7月	569,362	569,362
	8月	568,456	568,456
	9月	541,734	541,734
	10月	554,098	554,098
	11月	533,595	533,595
	12月	555,545	555,545
令和 7年	1月	549,188	549,188
	2月	502,616	502,616
	3月	538,982	538,982
	合 計	6,525,193	6,525,193

四條畷水道事業

(単位：m³)

月 別	区 分	他団体水	企業団水 (用水供給事業)	合 計
令和 6年	4月	2,369	461,930	464,299
	5月	2,445	473,580	476,025
	6月	2,283	460,130	462,413
	7月	2,399	488,300	490,699
	8月	2,368	491,450	493,818
	9月	2,258	462,790	465,048
	10月	2,294	480,180	482,474
	11月	2,201	471,210	473,411
	12月	2,573	495,510	498,083
令和 7年	1月	2,523	487,670	490,193
	2月	2,086	440,810	442,896
	3月	2,271	480,380	482,651
	合 計	28,070	5,693,940	5,722,010

大阪狭山水道事業

(単位：m³)

月 別	区 分	企業団水 (用水供給事業)	合 計
令和 6年	4月	490,960	490,960
	5月	502,910	502,910
	6月	491,990	491,990
	7月	523,000	523,000
	8月	514,000	514,000
	9月	497,350	497,350
	10月	500,070	500,070
	11月	487,610	487,610
	12月	513,270	513,270
令和 7年	1月	504,540	504,540
	2月	457,330	457,330
	3月	497,890	497,890
	合 計	5,980,920	5,980,920

阪南水道事業

(単位：m³)

月 別	区 分	企業団水 (用水供給事業)	合 計
令和 6年	4月	443,262	443,262
	5月	457,470	457,470
	6月	441,092	441,092
	7月	468,580	468,580
	8月	471,982	471,982
	9月	442,922	442,922
	10月	457,380	457,380
	11月	448,162	448,162
	12月	473,710	473,710
令和 7年	1月	468,322	468,322
	2月	418,741	418,741
	3月	460,476	460,476
	合 計	5,452,099	5,452,099

豊能地域水道事業

(単位：m³)

月 別	区 分	表流水	企業団水 (用水供給事業)	合 計
令和 6年	4月	32,311	192,580	224,891
	5月	34,328	197,728	232,056
	6月	33,185	187,208	220,393
	7月	34,375	197,300	231,675
	8月	34,346	199,751	234,097
	9月	32,970	185,461	218,431
	10月	26,935	197,770	224,705
	11月	32,103	191,286	223,389
	12月	34,349	200,960	235,309
令和 7年	1月	34,479	203,893	238,372
	2月	31,279	192,213	223,492
	3月	34,472	199,740	234,212
	合 計	395,132	2,345,890	2,741,022

忠岡水道事業

(単位：m³)

月別	区分	企業団水 (用水供給事業)	合計
令和 6年	4月	161,778	161,778
	5月	165,770	165,770
	6月	161,168	161,168
	7月	168,500	168,500
	8月	167,168	167,168
	9月	162,188	162,188
	10月	176,440	176,440
	11月	168,708	168,708
	12月	176,610	176,610
令和 7年	1月	174,268	174,268
	2月	158,618	158,618
	3月	174,334	174,334
	合計	2,015,550	2,015,550

熊取水道事業

(単位：m³)

月別	区分	企業団水 (用水供給事業)	合計
令和 6年	4月	377,178	377,178
	5月	388,020	388,020
	6月	376,688	376,688
	7月	397,420	397,420
	8月	395,688	395,688
	9月	376,328	376,328
	10月	388,050	388,050
	11月	378,878	378,878
	12月	394,400	394,400
令和 7年	1月	389,138	389,138
	2月	352,328	352,328
	3月	384,374	384,374
	合計	4,598,490	4,598,490

田尻水道事業

(単位：m³)

月 別	区 分	企業団水 (用水供給事業)	合 計
令和 6年	4月	87,608	87,608
	5月	90,080	90,080
	6月	87,748	87,748
	7月	92,850	92,850
	8月	91,908	91,908
	9月	87,958	87,958
	10月	90,600	90,600
	11月	90,048	90,048
	12月	94,220	94,220
令和 7年	1月	94,448	94,448
	2月	84,258	84,258
	3月	92,274	92,274
	合 計	1,084,000	1,084,000

岬水道事業

(単位：m³)

月 別	区 分	表流水	企業団水 (用水供給事業)	合 計
令和 6年	4月	22,056	195,605	217,661
	5月	22,039	204,872	226,911
	6月	32,205	173,527	205,732
	7月	60,013	153,230	213,243
	8月	64,340	160,905	225,245
	9月	60,737	151,805	212,542
	10月	60,104	195,763	255,867
	11月	63,409	154,020	217,429
	12月	68,719	148,293	217,012
令和 7年	1月	69,064	148,325	217,389
	2月	55,880	137,669	193,549
	3月	56,321	156,346	212,667
	合 計	634,887	1,980,360	2,615,247

太子水道事業

(単位：m³)

月別	区分	地下水	企業団水 (用水供給事業)	合計
令和 6年	4月	61,776	45,858	107,634
	5月	62,574	47,910	110,484
	6月	63,054	44,188	107,242
	7月	65,096	47,070	112,166
	8月	65,165	46,778	111,943
	9月	63,508	42,158	105,666
	10月	62,503	47,810	110,313
	11月	58,433	51,058	109,491
	12月	72,093	45,050	117,143
令和 7年	1月	83,693	31,488	115,181
	2月	73,931	25,888	99,819
	3月	80,866	32,254	113,120
	合計	812,692	507,510	1,320,202

河南水道事業

(単位：m³)

月別	区分	表流水	企業団水 (用水供給事業)	合計
令和 6年	4月	606.6	143,642	144,249
	5月	741.8	148,561	149,303
	6月	760.3	140,070	140,830
	7月	926.0	144,859	145,785
	8月	879.9	146,431	147,311
	9月	808.7	137,453	138,262
	10月	803.1	140,560	141,363
	11月	790.3	137,005	137,795
	12月	830.2	145,302	146,132
令和 7年	1月	804.9	139,472	140,277
	2月	661.1	129,084	129,745
	3月	682.1	139,106	139,788
	合計	9,295	1,691,545	1,700,840

千早赤阪水道事業

(単位：m³)

月 別	区 分	表流水	企業団水 (用水供給事業)	他団体水	合 計
令和 6年	4月	40,537	16,200	0	56,737
	5月	41,761	16,750	3	58,514
	6月	40,743	16,260	0	57,003
	7月	44,421	15,870	0	60,291
	8月	43,903	15,570	0	59,473
	9月	39,151	15,240	0	54,391
	10月	38,435	16,270	0	54,705
	11月	36,594	15,270	0	51,864
	12月	39,536	16,250	467	56,253
令和 7年	1月	37,977	17,040	2,206	57,223
	2月	29,918	14,530	5,620	50,068
	3月	34,499	16,210	2,583	53,292
	合 計	467,476	191,460	10,879	669,815

③ 給水量

藤井寺水道事業

月 別	区 分	総給水量 (単位：m ³)	1日最大給水量 (単位：m ³)	1日平均給水量 (単位：m ³)	1人1日 最大給水量 (単位：L)	1人1日 平均給水量 (単位：L)
令和 6年	4月	537,628	18,677	17,921	294	283
	5月	550,127	18,481	17,746	292	280
	6月	538,219	18,994	17,941	300	283
	7月	561,361	18,895	18,108	298	286
	8月	555,550	18,573	17,921	293	283
	9月	527,348	18,041	17,578	285	278
	10月	555,376	18,581	17,915	293	283
	11月	550,447	18,940	18,348	299	290
	12月	581,636	20,110	18,762	318	296
令和 7年	1月	571,605	18,995	18,439	301	292
	2月	518,788	18,869	18,528	299	293
	3月	567,452	18,999	18,305	302	291
合 計		6,615,537	—	—	—	—

泉南水道事業

月 別	区 分	総給水量 (単位：m ³)	1日最大給水量 (単位：m ³)	1日平均給水量 (単位：m ³)	1人1日 最大給水量 (単位：L)	1人1日 平均給水量 (単位：L)
令和 6年	4月	568,006	19,990	18,934	350	332
	5月	580,710	19,670	18,733	345	328
	6月	565,956	19,980	18,865	351	331
	7月	605,770	20,290	19,541	356	342
	8月	604,806	20,480	19,510	360	343
	9月	576,376	20,420	19,213	359	338
	10月	589,530	19,900	19,017	350	334
	11月	567,716	19,730	18,924	347	333
	12月	591,070	20,010	19,067	352	336
令和 7年	1月	584,306	19,700	18,849	347	332
	2月	534,756	19,870	19,098	351	337
	3月	573,448	19,420	18,498	343	327
合 計		6,942,450	—	—	—	—

四條畷水道事業

月 別	区 分	総給水量 (単位：m ³)	1日最大給水量 (単位：m ³)	1日平均給水量 (単位：m ³)	1人1日 最大給水量 (単位：L)	1人1日 平均給水量 (単位：L)
令和 6年	4月	464,299	16,413	15,477	297	280
	5月	476,025	16,101	15,356	295	280
	6月	462,413	15,795	15,414	299	282
	7月	490,699	16,561	15,829	309	291
	8月	493,318	21,139	15,913	306	289
	9月	465,048	16,069	15,502	298	286
	10月	482,474	16,236	15,564	300	287
	11月	473,411	16,404	15,780	303	288
	12月	498,083	17,439	16,067	317	295
令和 7年	1月	490,193	16,441	15,813	299	287
	2月	442,896	16,537	15,818	300	285
	3月	482,651	16,280	15,569	298	284
合 計		5,721,510	—	—	—	—

大阪狭山水道事業

月 別	区 分	総給水量 (単位：m ³)	1日最大給水量 (単位：m ³)	1日平均給水量 (単位：m ³)	1人1日 最大給水量 (単位：L)	1人1日 平均給水量 (単位：L)
令和 6年	4月	490,960	17,031	16,365	295	284
	5月	502,910	17,242	16,223	299	281
	6月	491,990	17,277	16,400	300	285
	7月	523,000	17,568	16,871	305	293
	8月	514,000	17,435	16,581	303	288
	9月	497,350	17,404	16,578	302	288
	10月	500,070	16,610	16,131	288	280
	11月	487,610	16,827	16,254	292	282
	12月	513,270	17,526	16,557	304	288
令和 7年	1月	504,540	16,686	16,275	290	282
	2月	457,330	16,803	15,770	292	274
	3月	497,890	16,571	16,061	288	280
合 計		5,980,920	—	—	—	—

阪南水道事業

区 分 月 別	総給水量 (単位：m ³)	1日最大給水量 (単位：m ³)	1日平均給水量 (単位：m ³)	1人1日 最大給水量 (単位：L)	1人1日 平均給水量 (単位：L)
令和 6年 4月	443,262	16,070	14,896	319	296
5月	457,470	16,042	14,869	319	295
6月	441,092	16,595	14,812	330	294
7月	468,580	16,435	15,212	327	303
8月	471,982	16,673	15,317	332	305
9月	442,922	15,860	14,862	316	296
10月	457,380	16,073	14,853	320	296
11月	448,162	16,393	15,053	327	300
12月	473,710	17,123	15,408	342	308
令和 7年 1月	468,322	16,189	15,245	324	305
2月	418,741	16,108	15,104	322	302
3月	460,476	15,610	14,966	313	300
合 計	5,452,099	—	—	—	—

豊能地域水道事業

区 分 月 別	総給水量 (単位：m ³)	1日最大給水量 (単位：m ³)	1日平均給水量 (単位：m ³)	1人1日 最大給水量 (単位：L)	1人1日 平均給水量 (単位：L)
令和 6年 4月	224,891	8,360	7,496	335	300
5月	232,056	8,394	7,486	336	300
6月	220,393	8,049	7,346	322	294
7月	231,675	8,230	7,473	330	299
8月	234,097	8,619	7,552	345	303
9月	218,431	7,717	7,281	309	292
10月	224,705	7,862	7,249	315	290
11月	223,389	8,193	7,446	328	298
12月	235,309	9,122	7,591	365	304
令和 7年 1月	238,372	8,703	7,689	349	308
2月	223,492	9,068	7,982	363	320
3月	234,212	8,392	7,555	336	303
合 計	2,741,022	—	—	—	—

忠岡水道事業

月 別	区 分	総給水量 (単位：m ³)	1日最大給水量 (単位：m ³)	1日平均給水量 (単位：m ³)	1人1日 最大給水量 (単位：L)	1人1日 平均給水量 (単位：L)
令和 6年	4月	161,778	5,432	5,232	338	325
	5月	165,770	5,371	5,193	334	323
	6月	161,168	5,453	5,213	339	324
	7月	168,500	5,451	5,272	339	328
	8月	167,168	5,410	5,236	337	326
	9月	162,188	5,561	5,260	347	328
	10月	176,440	5,938	5,531	371	346
	11月	168,708	5,622	5,455	352	341
	12月	176,610	5,921	5,568	371	349
令和 7年	1月	174,268	5,665	5,477	356	344
	2月	158,618	5,653	5,525	355	347
	3月	174,334	5,611	5,483	352	344
合 計		2,015,550	—	—	—	—

熊取水道事業

月 別	区 分	総給水量 (単位：m ³)	1日最大給水量 (単位：m ³)	1日平均給水量 (単位：m ³)	1人1日 最大給水量 (単位：L)	1人1日 平均給水量 (単位：L)
令和 6年	4月	377,178	14,206	12,573	333	295
	5月	388,020	14,762	12,517	346	294
	6月	376,688	14,833	12,556	348	295
	7月	397,420	14,656	12,820	344	301
	8月	395,688	14,383	12,764	338	300
	9月	376,328	14,112	12,544	332	295
	10月	388,050	14,730	12,518	347	295
	11月	378,878	14,132	12,629	333	297
	12月	394,400	14,901	12,723	351	300
令和 7年	1月	389,138	14,141	12,553	333	296
	2月	352,328	13,024	12,583	307	297
	3月	384,374	13,108	12,399	310	293
合 計		4,598,490	—	—	—	—

田尻水道事業

月 別	区 分	総給水量 (単位：m ³)	1日最大給水量 (単位：m ³)	1日平均給水量 (単位：m ³)	1人1日 最大給水量 (単位：L)	1人1日 平均給水量 (単位：L)
令和 6年	4月	87,608	3,118	2,920	364	341
	5月	90,080	3,262	2,906	384	342
	6月	87,748	3,086	2,925	363	344
	7月	92,850	3,078	2,995	370	360
	8月	91,908	3,093	2,965	364	349
	9月	87,958	3,021	2,932	361	350
	10月	90,600	3,037	2,923	357	344
	11月	90,048	3,055	3,002	360	353
	12月	94,220	3,083	3,039	363	358
令和 7年	1月	94,448	3,141	3,047	386	374
	2月	84,258	3,073	3,009	374	366
	3月	92,274	3,118	2,977	380	363
合 計		1,084,000	—	—	—	—

岬水道事業

月別	区分	総給水量 (単位：m ³)	1日最大給水量 (単位：m ³)	1日平均給水量 (単位：m ³)	1人1日 最大給水量 (単位：L)	1人1日 平均給水量 (単位：L)
令和 6年	4月	217,661	7,682	7,255	531	501
	5月	226,911	8,062	7,320	561	509
	6月	205,732	7,578	6,858	529	479
	7月	213,243	7,710	6,879	537	479
	8月	225,245	8,012	7,266	559	507
	9月	212,542	7,677	7,085	536	495
	10月	255,867	11,943	8,254	833	576
	11月	217,429	7,971	7,248	557	506
	12月	217,012	8,067	7,000	564	490
令和 7年	1月	217,389	7,506	7,013	523	489
	2月	193,549	7,614	6,912	535	486
	3月	212,667	7,320	6,860	516	484
合計		2,615,247	—	—	—	—

太子水道事業

月別	区分	総給水量 (単位：m ³)	1日最大給水量 (単位：m ³)	1日平均給水量 (単位：m ³)	1人1日 最大給水量 (単位：L)	1人1日 平均給水量 (単位：L)
令和 6年	4月	107,634	3,887	3,588	305	282
	5月	110,484	3,793	3,564	298	280
	6月	107,242	3,886	3,575	306	281
	7月	112,166	3,879	3,618	305	285
	8月	111,943	3,853	3,611	303	284
	9月	105,666	3,651	3,522	288	277
	10月	110,313	3,725	3,558	294	281
	11月	109,491	3,801	3,650	300	288
	12月	117,143	4,273	3,779	337	298
令和 7年	1月	115,181	3,946	3,716	312	293
	2月	99,819	3,684	3,565	291	282
	3月	113,120	4,249	3,649	336	289
合計		1,320,202	—	—	—	—

河南水道事業

月別	区分	総給水量 (単位：m ³)	1日最大給水量 (単位：m ³)	1日平均給水量 (単位：m ³)	1人1日 最大給水量 (単位：L)	1人1日 平均給水量 (単位：L)
令和6年	4月	144,249	5,026	4,808	342	327
	5月	149,303	5,015	4,816	342	329
	6月	140,830	5,147	4,694	351	320
	7月	145,785	4,998	4,703	342	322
	8月	147,311	5,071	4,752	347	325
	9月	138,262	4,839	4,609	332	316
	10月	141,363	4,784	4,560	328	313
	11月	137,795	4,743	4,593	326	315
	12月	146,132	5,143	4,714	353	324
令和7年	1月	140,277	4,793	4,525	330	311
	2月	129,745	4,907	4,634	338	319
	3月	139,788	4,704	4,509	325	312
合計		1,700,840	—	—	—	—

千早赤阪水道事業

月別	区分	総給水量 (単位：m ³)	1日最大給水量 (単位：m ³)	1日平均給水量 (単位：m ³)	1人1日 最大給水量 (単位：L)	1人1日 平均給水量 (単位：L)
令和6年	4月	56,737	1,982	1,891	419	400
	5月	58,514	2,079	1,888	440	399
	6月	57,003	2,019	1,900	427	402
	7月	60,291	2,124	1,945	449	412
	8月	59,473	2,184	1,918	462	406
	9月	54,391	2,298	1,813	486	384
	10月	54,705	2,033	1,765	430	373
	11月	51,864	1,928	1,729	408	366
	12月	56,253	2,237	1,815	473	384
令和7年	1月	57,223	2,024	1,846	428	391
	2月	50,068	1,939	1,726	410	365
	3月	53,292	1,864	1,719	394	364
合計		669,815	—	—	—	—

④ 用途別有収水量

藤井寺水道事業

(単位：m³)

区 分 月 別	家 事 用			業 務 用	公衆浴場用	臨 時 用	合 計
	家事専用	共用栓	小 計				
令和 6年 4月	311,652	72,307	383,959	34,020	1,561	130	419,670
5月	426,484	141,009	567,493	69,432	446	270	637,641
6月	315,142	71,490	386,632	35,737	1,584	145	424,098
7月	423,262	139,298	562,560	77,931	344	289	641,124
8月	316,537	71,259	387,796	49,614	1,541	291	439,242
9月	431,693	140,663	572,356	73,574	464	229	646,623
10月	309,893	69,646	379,539	33,923	1,602	189	415,253
11月	417,042	136,928	553,970	71,277	529	343	626,119
12月	312,371	72,656	385,027	35,155	1,604	247	422,033
令和 7年 1月	445,057	150,642	595,699	68,412	636	304	665,051
2月	324,007	76,016	400,023	33,327	1,704	181	435,235
3月	397,694	134,040	531,734	64,547	533	520	597,334
合 計	4,430,834	1,275,954	5,706,788	646,949	12,548	3,138	6,369,423

泉南水道事業

(単位：m³)

月 別	区 分	家 事 用			公衆浴場用	合 計
		家事専用	共用栓	小 計		
令和 6年	4月	468,051	48,073	516,124	233	516,357
	5月	480,071	48,063	528,134	232	528,366
	6月	479,857	46,885	526,742	195	526,937
	7月	484,589	46,723	531,312	195	531,507
	8月	499,471	47,732	547,203	115	547,318
	9月	489,819	47,495	537,314	115	537,429
	10月	483,692	48,020	531,712	126	531,838
	11月	485,294	48,385	533,679	125	533,804
	12月	484,481	49,209	533,690	194	533,884
令和 7年	1月	482,703	50,292	532,995	193	533,188
	2月	459,001	47,718	506,719	234	506,953
	3月	243,379	26,285	269,664	234	269,898
	合 計	5,540,408	554,880	6,095,288	2,191	6,097,479

四條堰水道事業

(単位：m³)

月 別	区 分	家 事 用				営 業 用	工 場 用	公 共 用	公衆浴場用	臨 時 用	合 計
		家事専用	家事連用	共用栓	小 計						
令和 6年	4月	317,017	26,248		343,265	36,510	902	12,958	2,272	38	395,945
	5月	358,981	66,736	23	425,740	53,412	2,618	16,910		89	498,769
	6月	327,000	26,506		353,506	35,857	1,012	14,445	2,068	73	406,961
	7月	349,091	62,372	59	411,522	53,332	2,641	21,334		139	488,968
	8月	314,695	26,179		340,874	42,989	1,334	16,606	1,122	189	403,114
	9月	350,335	61,656	75	412,066	55,187	2,647	22,503		70	492,473
	10月	309,497	25,496		334,993	35,965	1,235	18,204	996	177	391,570
	11月	352,267	64,535	41	416,843	52,710	2,571	19,519		269	491,912
	12月	322,758	27,272		350,030	36,642	1,047	14,879	856	149	403,603
令和 7年	1月	380,279	68,483	16	448,778	55,025	2,641	17,256		35	523,735
	2月	342,017	27,714		369,731	35,969	912	14,116	1,036	82	421,846
	3月	325,682	60,071	11	385,764	47,537	2,690	16,355		1,259	453,605
	合 計	4,049,619	543,268	225	4,593,112	541,135	22,250	205,085	8,350	2,569	5,372,501

大阪狭山水道事業

(単位：m³)

月別 \ 区分	家事用	営業用	工場用	公共用	臨時用	合計
令和 6年 4月	454,442	84,434	7,577	10,375	481	557,309
5月	347,190	54,052	4,316	4,714	261	410,533
6月	463,356	87,055	8,460	14,127	2,026	575,024
7月	341,105	59,311	4,741	11,126	260	416,543
8月	457,460	99,928	8,829	19,472	683	586,372
9月	355,035	67,704	4,638	5,789	297	433,463
10月	457,098	92,652	7,960	12,827	301	570,838
11月	341,311	56,576	4,313	5,047	220	407,467
12月	461,124	90,571	7,684	12,256	326	571,961
令和 7年 1月	350,097	53,925	4,351	4,793	149	413,315
2月	481,780	89,969	7,044	11,772	482	591,047
3月	325,375	52,480	3,867	4,803	327	386,852
合計	4,835,373	888,657	73,780	117,101	5,813	5,920,724

阪南水道事業

(単位：m³)

月別	区分	家事用	営業用	工場用	官公署用	公衆浴場用	工事・その他一時使用	合計
令和 6年	4月	374,220	34,811	2,108	7,500	367	224	419,230
	5月	372,710	34,680	2,010	8,078	332	264	418,074
	6月	372,831	34,914	2,223	8,749	332	251	419,300
	7月	365,820	35,096	2,190	8,235	283	219	411,843
	8月	393,491	39,384	3,562	8,572	394	292	445,695
	9月	380,036	37,496	2,734	8,378	339	279	429,262
	10月	360,254	36,613	2,958	7,897	295	153	408,170
	11月	376,450	35,780	1,970	7,789	357	153	422,499
	12月	371,943	34,882	1,965	7,597	285	190	416,862
令和 7年	1月	397,432	35,496	2,684	7,614	1,156	173	444,555
	2月	363,765	34,952	3,760	7,720	321	162	410,680
	3月	340,726	33,439	1,370	9,275	316	175	385,301
	合計	4,469,678	427,543	29,534	97,404	4,777	2,535	5,031,471

豊能地域水道事業

(単位：m³)

月 別	区 分	家 事 用	営 業 用	公 共 用	臨 時 用	合 計
令和 6年	4月	171,794	7,993	10,707	102	190,596
	5月	186,278	7,026	8,165	21	201,490
	6月	173,171	7,901	13,172	51	194,295
	7月	182,676	7,033	10,155	47	199,911
	8月	175,502	7,604	13,539	39	196,684
	9月	190,718	6,834	9,286	77	206,915
	10月	174,196	8,282	12,677	57	195,212
	11月	182,608	6,947	10,315	100	199,970
	12月	170,715	7,496	11,846	62	190,119
令和 7年	1月	188,773	7,242	8,784	65	204,864
	2月	176,896	7,868	11,296	30	196,090
	3月	173,076	7,042	9,059	36	189,213
	合 計	2,146,403	89,268	129,001	687	2,365,359

忠岡水道事業

(単位：m³)

月 別	区 分	一 般 用			工 場 用	官 公 署 用	臨 時 用	合 計
		専 用	共 用	小 計				
令和 6年	4月	115,591	18,458	134,049	1,823	2,876	68	138,816
	5月	115,533	17,942	133,475	1,781	3,266	51	138,573
	6月	114,862	17,344	132,206	2,309	3,481	57	138,053
	7月	114,389	17,542	131,931	2,173	3,841	58	138,003
	8月	118,426	18,067	136,493	1,998	3,596	34	142,121
	9月	213	221	434	0	0	7	441
	10月	240,760	36,509	277,269	3,612	7,515	78	288,474
	11月	238	0	238	0	0	6	244
	12月	217,698	33,586	251,284	3,554	5,434	32	260,304
令和 7年	1月	450	0	450	0	0	4	454
	2月	239,377	37,675	277,052	3,746	5,312	54	286,164
	3月	248	0	248	0	0	13	261
	合 計	1,277,785	197,344	1,475,129	20,996	35,321	462	1,531,908

※各水道事業における業務標準化に伴い、毎月検針から隔月検針へ変更

熊取水道事業

(単位：m³)

月別	区分	家事用	営業用	工場用	公共用	臨時用	特殊・その他	合計
令和 6年	4月	308,349	25,259	4,923	14,652	0	1,006	354,189
	5月	322,128	19,949	2,774	3,307	0	342	348,500
	6月	315,229	24,131	4,997	18,658	0	946	363,961
	7月	315,882	19,496	2,838	5,127	0	418	343,761
	8月	318,792	25,113	5,873	25,652	0	1,218	376,648
	9月	327,785	20,276	3,333	4,567	0	458	356,419
	10月	318,408	24,658	6,086	21,618	0	1,628	372,398
	11月	317,824	20,067	3,975	4,879	0	321	347,066
	12月	314,553	24,376	5,368	20,233	0	1,258	365,788
令和 7年	1月	328,983	20,860	2,977	3,739	3	311	356,873
	2月	318,456	24,672	5,255	16,051	0	706	365,140
	3月	296,001	20,645	3,095	3,608	0	236	323,585
	合計	3,802,390	269,502	51,494	142,091	3	8,848	4,274,328

田尻水道事業

(単位：m³)

月 別	区 分	家 事 用			営 業 用	特 殊 用	合 計
		専 用 家 事 用	共 同 家 事 用	小 計			
令和 6年	4月	58,160	3,386	61,546	19,377	264	81,187
	5月	56,405	3,381	59,786	19,357	200	79,343
	6月	55,423	3,271	58,694	22,037	275	81,006
	7月	53,760	3,265	57,025	21,955	229	79,209
	8月	56,709	3,639	60,348	21,834	451	82,633
	9月	55,024	3,634	58,658	21,741	410	80,809
	10月	235	0	235	56	32	323
	11月	109,733	7,316	117,049	41,060	601	158,710
	12月	215	0	215	0	6	221
令和 7年	1月	115,081	7,707	122,788	39,781	514	163,083
	2月	251	0	251	0	9	260
	3月	103,302	7,001	110,303	37,967	293	148,563
	合 計	664,298	42,600	706,898	245,165	3,284	955,347

※各水道事業における業務標準化に伴い、毎月検針から隔月検針へ変更

岬水道事業

(単位：m³)

月別	区分	家事用	営業用	工場用	公共用	公衆浴場用	臨時用	合計
令和 6年	4月	110,645	12,990	173	6,107	642	29	130,586
	5月	107,273	12,923	171	6,048	642	25	127,082
	6月	112,274	13,668	175	7,279	668	98	134,162
	7月	108,760	13,591	172	7,222	667	115	130,527
	8月	117,329	18,823	632	9,455	661	132	147,032
	9月	114,067	18,759	628	9,407	660	129	143,650
	10月	110,194	12,814	437	7,448	611	143	131,647
	11月	106,757	12,735	434	7,389	611	141	128,067
	12月	111,488	11,140	1,161	6,436	588	93	130,906
令和 7年	1月	107,922	11,135	1,159	6,381	587	87	127,271
	2月	102,264	10,898	1,690	6,735	732	9	122,328
	3月	98,924	10,835	1,688	6,677	731	18	118,873
	合計	1,307,897	160,311	8,520	86,584	7,800	1,019	1,572,131

太子水道事業

(単位：m³)

月別	区分	家庭用	業務用	その他	合計
令和 6年	4月	190,348	9,521	86	199,955
	5月				
	6月	184,418	12,486	68	196,972
	7月				
	8月	195,745	11,202	134	207,081
	9月				
	10月	187,669	11,573	80	199,322
	11月				
	12月	192,145	16,632	65	208,842
令和 7年	1月				
	2月	177,175	11,502	74	188,751
	3月				
	合計	1,127,500	72,916	507	1,200,923

河南水道事業

(単位：m³)

月別	区分	一般用	営業用	工場用	臨時用	その他	合計
令和 6年	4月						250,424
	5月						
	6月						257,564
	7月						
	8月						263,718
	9月						
	10月						249,307
	11月						
	12月						252,802
令和 7年	1月						
	2月						240,572
	3月						
合計							1,514,387

千早赤阪水道事業

(単位：m³)

月別	区分	一般用	業務用	その他	合計
令和 6年	4月	23,233	5,665	25	28,923
	5月	47,732	5,824	0	53,556
	6月	24,562	6,411	31	31,004
	7月	49,497	8,839	9	58,345
	8月	23,563	4,403	0	27,966
	9月	49,787	6,800	16	56,603
	10月	24,063	6,227	27	30,317
	11月	49,095	6,450	0	55,545
	12月	24,029	6,091	0	30,120
令和 7年	1月	47,754	6,299	0	54,053
	2月	24,264	6,062	0	30,326
	3月	49,660	6,248	14	55,922
	合計	437,239	75,319	122	512,680

⑤ 施設別(区域別)配水量

藤井寺水道事業

(単位：m³)

区分 月別	道明寺 浄水場系統	船橋浄水場 系統	野中配水場 系統	総配水量
令和 6年 4月	183,515	142,722	211,391	537,628
5月	188,278	146,655	215,194	550,127
6月	180,825	141,918	215,476	538,219
7月	185,410	146,227	229,724	561,361
8月	183,993	144,681	226,876	555,550
9月	178,304	141,464	207,580	527,348
10月	245,594	1,756	308,026	555,376
11月	229,677	0	320,770	550,447
12月	240,622	0	341,014	581,636
令和 7年 1月	235,233	0	336,372	571,605
2月	197,376	0	321,412	518,788
3月	217,797	0	349,655	567,452
合計	2,466,624	865,423	3,283,490	6,615,537

泉南水道事業

(単位：m³)

区分 月別	六尾配水場	中央配水場	新家 受配水場	総配水量
令和 6年 4月	221,068	256,190	90,748	568,006
5月	225,190	262,660	92,860	580,710
6月	220,198	254,930	90,828	565,956
7月	235,200	274,360	96,210	605,770
8月	236,318	271,040	97,448	604,806
9月	225,658	258,540	92,178	576,376
10月	228,750	267,060	93,720	589,530
11月	215,648	258,990	93,078	567,716
12月	225,960	268,310	96,800	591,070
令和 7年 1月	221,138	267,440	95,728	584,306
2月	204,038	240,920	89,798	534,756
3月	221,214	261,360	90,874	573,448
合計	2,680,380	3,141,800	1,120,270	6,942,450

四條畷水道事業

(単位：m³)

区分 月別	低区	中区	第1中継	第2中継	逢阪	逢阪高区	田原高区	田原中区	田原低区	総配水量
令和6年4月	336,675	45,190	7,822	1,277	12,653	1,555	20,338	31,112	7,677	464,299
5月	344,231	46,336	8,225	1,192	13,295	1,616	20,963	32,088	8,079	476,025
6月	334,783	45,246	8,176	1,230	12,345	1,933	20,011	30,668	8,021	462,413
7月	353,435	48,313	8,370	1,317	13,287	2,359	22,379	32,606	8,633	490,699
8月	357,759	46,992	8,320	1,474	13,217	2,834	21,438	32,965	8,819	493,818
9月	333,689	47,255	7,998	1,356	12,297	2,452	20,289	31,429	8,283	465,048
10月	348,941	47,667	8,280	1,348	12,550	2,098	20,509	32,622	8,459	482,474
11月	344,515	45,217	8,107	1,362	12,397	2,179	20,150	31,495	7,989	473,411
12月	362,145	47,302	8,460	1,590	13,242	2,036	21,449	33,737	8,122	498,083
令和7年1月	356,033	46,497	8,249	1,690	13,418	1,937	21,320	33,070	7,979	490,193
2月	322,810	41,691	7,162	1,746	11,957	1,678	18,904	29,771	7,177	442,896
3月	351,812	45,809	7,925	1,783	13,080	1,593	20,493	32,341	7,815	482,651
合計	4,146,828	553,515	97,094	17,365	153,738	24,270	248,243	383,904	97,053	5,722,010

大阪狭山水道事業

(単位：m³)

区分 月別	低区配水池 自然流下	低区配水池 圧送	ニュータウン 配水池	大野中区 配水池	大野高区 配水池	総配水量
令和6年4月	275,858	14,688	124,586	61,998	13,830	490,960
5月	283,664	14,871	127,162	62,922	14,291	502,910
6月	277,222	14,209	123,637	63,283	13,639	491,990
7月	291,302	15,295	130,069	71,228	15,106	523,000
8月	281,279	15,085	128,057	73,815	15,764	514,000
9月	280,586	14,287	122,059	65,993	14,425	497,350
10月	278,917	14,883	127,911	63,871	14,488	500,070
11月	275,821	14,566	123,702	59,747	13,774	487,610
12月	289,690	15,396	130,691	63,035	14,458	513,270
令和7年1月	284,827	15,124	127,216	62,975	14,398	504,540
2月	258,012	14,072	114,786	56,961	13,499	457,330
3月	281,332	14,957	124,688	62,292	14,621	497,890
合計	3,358,510	177,433	1,504,564	768,120	172,293	5,980,920

阪南水道事業

(単位：m³)

区分 月別	東部配水区	中部配水区	箱作配水区	西部配水区	総配水量
令和 6年 4月	212,896	148,738	40,800	40,828	443,262
5月	220,640	152,400	41,920	42,510	457,470
6月	213,686	147,518	40,100	39,788	441,092
7月	225,930	157,980	42,310	42,360	468,580
8月	227,946	156,578	43,280	44,178	471,982
9月	215,526	147,638	39,010	40,748	442,922
10月	223,090	152,390	41,240	40,660	457,380
11月	218,846	148,958	40,710	39,648	448,162
12月	230,030	157,210	43,400	43,070	473,710
令和 7年 1月	224,416	157,868	43,470	42,568	468,322
2月	197,906	142,418	38,840	39,577	418,741
3月	220,108	155,994	42,010	42,364	460,476
合計	2,631,020	1,825,690	497,090	498,299	5,452,099

豊能地域水道事業

(単位：m³)

区分 月別	東ときわ台 高区	東ときわ台 最高区	吉川	受水場	光風台	新光風台 低区	新光風台 高区	木代高区	切畑高区	川尻低区	川尻高区	牧	寺田	野間口	高山	東部受水池	野間中	天王	妙見山	総配水量
令和 6年 4月	36,546	4,082	3,066	5,803	35,953	9,347	14,989	835	1,070	818	307	341	428	1,330	1,436	24,065	83,400	729	30	224,575
5月	38,077	4,200	3,206	5,819	37,166	9,657	15,573	835	1,017	921	310	359	459	1,163	1,423	24,834	85,530	785	32	231,366
6月	37,824	4,418	3,063	5,629	34,257	9,245	15,373	762	882	810	293	337	422	1,035	1,386	24,621	79,340	719	28	220,444
7月	40,305	4,202	3,131	5,873	36,497	9,777	16,130	800	924	816	315	339	461	1,077	1,577	25,134	83,370	810	53	231,591
8月	41,010	4,183	3,031	5,975	38,189	9,958	15,451	835	917	858	334	368	432	1,274	1,930	25,079	83,840	790	41	234,495
9月	38,041	3,998	3,064	5,594	33,984	9,595	14,814	774	972	789	343	338	371	1,202	1,675	23,696	78,540	717	42	218,549
10月	38,189	4,136	3,161	5,922	35,413	9,725	15,188	799	935	820	361	335	398	1,111	1,593	25,321	82,040	745	26	226,218
11月	38,186	3,978	3,047	5,914	35,617	9,597	14,825	794	890	801	338	391	377	1,100	1,437	24,353	81,040	748	25	223,458
12月	39,126	4,166	3,147	6,573	36,739	10,032	15,740	895	1,008	859	363	360	407	1,194	1,565	25,806	87,660	818	20	236,478
令和 7年 1月	38,010	4,170	3,181	6,981	36,666	9,854	15,755	920	1,048	852	338	419	393	1,621	1,509	25,929	89,800	931	35	238,412
2月	35,877	3,880	3,199	6,460	31,138	8,879	13,925	1,268	1,083	819	258	359	353	1,398	1,574	25,994	86,830	915	96	224,305
3月	41,352	4,066	3,076	7,030	33,873	9,623	15,124	894	1,180	904	275	372	386	1,223	1,548	24,825	87,920	903	57	234,631
合計	462,543	49,479	37,372	73,573	425,492	115,289	182,887	10,411	11,926	10,067	3,835	4,318	4,887	14,728	18,653	299,657	1,009,310	9,610	485	2,744,522

忠岡水道事業 (単位：m³)

月別	区分	総配水量
令和 6年 4月		161,778
	5月	165,770
	6月	161,168
	7月	168,500
	8月	167,168
	9月	162,188
	10月	176,440
	11月	168,708
	12月	176,610
令和 7年 1月		174,268
	2月	158,618
	3月	174,334
合計		2,015,550

熊取水道事業

(単位：m³)

月別	区分	野田配水池	つばさが丘北配水池	つばさが丘西配水池	希望が丘直送	総配水量
令和 6年 4月		78,470	205,866	47,618	77,523	409,477
	5月	81,083	211,050	48,896	80,919	421,948
	6月	77,508	207,041	47,823	77,695	410,067
	7月	81,725	218,297	51,045	81,409	432,476
	8月	82,138	216,860	50,916	81,082	430,996
	9月	77,698	209,275	48,022	76,519	411,514
	10月	80,598	214,370	49,061	80,111	424,140
	11月	79,207	207,836	47,409	78,146	412,598
	12月	82,967	216,798	48,708	81,869	430,342
令和 7年 1月		81,026	208,049	47,895	80,634	417,604
	2月	75,059	167,647	43,586	72,454	358,746
	3月	83,949	181,041	47,603	78,718	391,311
合計		961,428	2,464,130	578,582	947,079	4,951,219

田尻水道事業 (単位：m³)

月別	区分	田尻浄水場	総配水量
令和 6年 4月		87,608	87,608
5月		90,080	90,080
6月		87,748	87,748
7月		92,850	92,850
8月		91,908	91,908
9月		87,958	87,958
10月		90,600	90,600
11月		90,048	90,048
12月		94,220	94,220
令和 7年 1月		94,448	94,448
2月		84,258	84,258
3月		92,274	92,274
合計		1,084,000	1,084,000

岬水道事業 (単位：m³)

月別	区分	孝子浄水場 系統	岬受水場 系統	総配水量
令和 6年 4月		22,056	195,605	217,661
5月		22,039	204,872	226,911
6月		32,205	173,527	205,732
7月		60,013	153,230	213,243
8月		64,340	160,905	225,245
9月		60,737	151,805	212,542
10月		60,104	195,763	255,867
11月		63,409	154,020	217,429
12月		68,719	148,293	217,012
令和 7年 1月		69,064	148,325	217,389
2月		55,880	137,669	193,549
3月		56,321	156,346	212,667
合計		634,887	1,980,360	2,615,247

太子水道事業

(単位：m³)

区分 月別	低区	山田配水区	聖和台高区	磯長台配水区	いわき台配水区	総配水量
令和 6年 4月	62,333	28,985	5,753	5,970	4,593	107,634
5月	63,826	29,933	5,913	6,096	4,716	110,484
6月	61,968	29,284	5,636	5,805	4,549	107,242
7月	64,464	30,789	5,997	6,231	4,685	112,166
8月	64,285	30,644	6,045	6,205	4,764	111,943
9月	60,431	29,412	5,584	5,760	4,479	105,666
10月	63,678	30,157	5,804	5,951	4,723	110,313
11月	61,291	32,091	5,623	5,825	4,661	109,491
12月	65,322	34,523	6,080	6,225	4,993	117,143
令和 7年 1月	63,980	34,064	6,067	6,105	4,965	115,181
2月	57,560	26,979	5,449	5,422	4,409	99,819
3月	65,726	29,483	5,965	6,139	5,807	113,120
合計	754,864	366,344	69,916	71,734	57,344	1,320,202

河南水道事業

(単位：m³)

区分 月別	大宝低区	大宝高区	馬谷	さくら坂	さくら坂高区 1	さくら坂高区 2	青崩	総配水量
令和 6年 4月	60,811	18,292	22,781	13,525	14,170	14,063	607	144,249
5月	62,465	18,639	24,553	14,027	14,826	14,051	742	149,303
6月	57,944	18,531	20,733	13,349	16,207	13,306	760	140,830
7月	58,852	20,115	21,787	14,593	15,515	13,997	926	145,785
8月	58,817	19,876	22,872	14,861	16,130	13,875	880	147,311
9月	56,305	18,853	21,079	13,585	14,449	13,182	809	138,262
10月	57,886	19,241	21,916	13,507	14,494	13,516	803	141,363
11月	56,583	18,656	20,584	13,413	14,512	13,257	790	137,795
12月	59,841	20,140	21,919	13,652	15,814	13,936	830	146,132
令和 7年 1月	56,575	18,698	20,888	13,552	16,656	13,103	805	140,277
2月	51,989	17,583	19,278	12,194	15,412	12,628	661	129,745
3月	55,612	18,753	21,649	13,333	16,228	13,531	682	139,788
合計	693,680	227,377	260,039	163,591	184,413	162,445	9,295	1,700,840

千早赤阪水道事業

(単位：m³)

区分 月 別	岩井谷 浄水場系	川野辺 受水場系	千早 浄水場系	総配水量
令和 6年 4月	23,233	5,665	25	28,923
5月	47,732	5,824	0	53,556
6月	24,562	6,411	31	31,004
7月	49,497	8,839	9	58,345
8月	23,563	4,403	0	27,966
9月	49,787	6,800	16	56,603
10月	24,063	6,227	27	30,317
11月	49,095	6,450	0	55,545
12月	24,029	6,091	0	30,120
令和 7年 1月	47,754	6,299	0	54,053
2月	24,264	6,062	0	30,326
3月	49,660	6,248	14	55,922
合 計	437,239	75,319	122	512,680

⑥ 給水工事件数

藤井寺水道事業

種類	区分 口径	令和6年										令和7年			計
		4月	5月	6月	7月	8月	9月	10月	11月	12月	1月	2月	3月		
新規	φ20	5	20	10	10	8	4	18	19	24	12	8	11	149	
	φ25	1				1								2	
	φ40		2	1										3	
	φ50											1		1	
改造(増径)	φ20	3		2	3	3	1	4	1	3	6	4	4	34	
	φ25	1						1		1				3	
	φ30													0	
	φ40							1		1		2	1	5	
	φ50													0	
改造(既設利用)	φ13	3	1	2			3	2	1		2	1		15	
	φ20	1		1	1	2	5	1	1	5	1	2	11	31	
	φ25			1		1							2	4	
	φ30													0	
	φ40									1			1	2	
合計		14	23	17	14	15	13	27	22	35	21	18	30	249	

泉南水道事業

種類	区分 口径	令和6年										令和7年			計
		4月	5月	6月	7月	8月	9月	10月	11月	12月	1月	2月	3月		
羽根車式複箱	φ20	11	10	11	20	18	9	31	45	18	7	19	22	221	
羽根車式複箱	φ25			1			1			1	2	1	1	7	
縦ねじ	φ40		1				1							2	
遠隔	φ50													0	
遠隔	φ75													0	
合計		11	11	12	20	18	11	31	45	19	9	20	23	230	

四條畷水道事業

種類	区分 口径	令和6年										令和7年			計
		4月	5月	6月	7月	8月	9月	10月	11月	12月	1月	2月	3月		
新設	φ20	2	7	5	18	3	25	24	17	38	3	19	8	169	
	φ25									1				1	
	φ40								1						
改設及び増設		12	6	22	30	6	8	7	18	25	5	7	8	154	
増口径											1		1	2	
合計		14	13	27	48	9	33	31	36	64	9	26	17	327	

大阪狭山水道事業

種類	区分 口径	令和6年										令和7年			計
		4月	5月	6月	7月	8月	9月	10月	11月	12月	1月	2月	3月		
合計		17	23	27	27	20	21	25	17	16	15	22	19	249	

阪南水道事業

区分	口径	令和6年 4月	5月	6月	7月	8月	9月	10月	11月	12月	令和7年 1月	2月	3月	計
新規	φ20	8	2	9	8	4	5	1	4	5	9	11	7	73
	φ25										1			1
口径変更 (既存権利を使用し た口径変更含む)	φ20	2	1	1	2	1	1			2	3	3	1	17
	φ25			2										2
	φ50											1		1
改造 (既設メーター使用)	φ13		1		1	1	1			1		1		6
	φ20	3	2	3	2	2	4	1	1	4	2	5	4	33
	φ25	1					1							2
	φ30													0
	φ40													0
	φ75									1				1
臨時	φ20	1		3				3	1	2	4	7	2	23
	φ25													0
先行	φ20	195		4	7		12	1						219
	φ25													0
	φ40													0
合計		210	6	22	20	8	24	6	7	14	19	28	14	378

豊能地域水道事業

区分	口径	令和6年 4月	5月	6月	7月	8月	9月	10月	11月	12月	令和7年 1月	2月	3月	計
新設 改造 変更	φ13													0
	φ20	3	5	9	8	2	2	6	3	2	6	4	6	56
	φ25	1					1							2
	φ30													0
	φ40										1			1
	φ50													0
合計		4	5	9	8	2	3	6	3	2	7	4	6	59

忠岡水道事業

区分	口径	令和6年 4月	5月	6月	7月	8月	9月	10月	11月	12月	令和7年 1月	2月	3月	計
新設 改造 変更	φ13			2			3							5
	φ20	4	4	2	1	1	2	10	6	3	5		2	40
	φ25		1	1					1					3
	φ40													0
	φ50									1	1			2
	φ75													0
仮設	φ13	3	1		1	4		1	1					11
	φ20		1	2	2	1	2	1	1	2	4			16
	φ25	1	1			1		1						4
	φ40													0
外線 撤去	—	1	1	1	1	1		1						6
合計		9	9	8	5	8	7	14	9	6	10	0	2	87

熊取水道事業

区分 種類	口径	令和6年	5月	6月	7月	8月	9月	10月	11月	12月	令和7年	2月	3月	計
		4月									1月			
合計		16	20	13	22	23	20	18	16	22	12	15	14	211

田尻水道事業

区分 種類	口径	令和6年	5月	6月	7月	8月	9月	10月	11月	12月	令和7年	2月	3月	計
		4月									1月			
合計		5	2	4	2	2	2	2	1	1	4	1	3	29

岬水道事業

区分	口径	令和6年	5月	6月	7月	8月	9月	10月	11月	12月	令和7年	2月	3月	計
		4月									1月			
臨時	φ13					1	1							2
	φ20		2		2	1		1	1	1		1		9
	φ25					1								1
本給水	φ13				1				1					2
	φ20	1		1	1		2	2			2	1		10
	φ25						1							1
増改築	φ13			2			2				1	1		6
	φ20	1			1	1					2			5
合計		2	2	3	5	4	6	3	2	1	5	3	0	36

太子水道事業

区分	口径	令和6年	5月	6月	7月	8月	9月	10月	11月	12月	令和7年	2月	3月	計
		4月									1月			
新設	φ25								1					1
	φ20	9	4	1	3	7	4	4	2	6	3	3	4	50
	φ13													0
	引込みのみ													0
	宅地開発に伴う 配水管布設					1								1
改造	φ25						1						1	2
	φ20	2	1			1				1		1	2	8
	φ13													0
撤去	φ20													0
	φ30													0
合計		11	5	1	4	8	5	4	3	7	3	4	7	62

河南水道事業

区分 種類	口径	令和6年	5月	6月	7月	8月	9月	10月	11月	12月	令和7年	2月	3月	計
		4月									1月			
新設・改造	φ13			1										1
	φ20	4	4	11	3	5	14	2	7	3	4	1		58
	φ25			1			5							6
	φ40				1		1							2
臨時	φ13	2	1	2										5
	φ20	2	3		2	4	4	5	4	2	2	1		29
	φ25											1		1
合計		8	8	15	6	9	24	7	11	5	6	3	0	102

千早赤阪水道事業

種類	区分 口径	令和6年										令和7年			計
		4月	5月	6月	7月	8月	9月	10月	11月	12月	1月	2月	3月		
臨時	φ13		1												1
新設	φ20									1					1
改造	φ13														0
	φ20			1	1										2
		0	1	1	1	0	0	0	1	0	0	0	0	0	4

(2) 財務

①損益計算書

藤井寺水道事業

(円)

科目	令和元年度			令和2年度			令和3年度			令和4年度			令和5年度			令和6年度		
	金額	構成比	前年度比	金額	構成比	前年度比	金額	構成比	前年度比	金額	構成比	前年度比	金額	構成比	前年度比	金額	構成比	前年度比
収益							1,380,869,619	100.0	-	1,333,654,678	100.0	96.6	1,334,589,093	100.0	100.1	1,317,354,725	100.0	98.7
営業収益							1,204,490,272	87.2	-	1,165,354,113	87.4	96.8	1,159,690,943	86.9	99.5	1,135,877,447	86.2	97.9
給水収益							1,154,640,819	83.6	-	1,124,955,408	84.4	97.4	1,115,233,431	83.6	99.1	1,089,207,373	82.7	97.7
その他営業収益							44,838,353	3.2	-	37,221,505	2.8	83.0	40,517,244	3.0	108.9	41,447,144	3.1	102.3
営業受託収益							5,011,100	0.4	-	3,177,200	0.2	63.4	3,940,268	0.3	124.0	5,222,930	0.4	132.6
営業外収益							172,958,347	12.5	-	168,300,565	12.6	97.3	174,898,150	13.1	103.9	181,477,278	13.8	103.8
受取利息							-	-	-	-	-	-	21,327	0.0	-	122,270	0.0	573.3
給水申込負担金							165,000	0.0	-	23,750,000	1.8	14,393.9	37,230,000	2.8	156.8	39,805,000	3.0	106.9
他団体補助金等							-	-	-	-	-	-	0	-	-	0	-	-
基金受入収益							-	-	-	1,175,115	0.1	-	0	-	-	3,737,800	0.3	-
長期前受金戻入							133,898,601	9.7	-	129,358,689	9.7	96.6	135,431,348	10.1	104.7	135,313,949	10.3	99.9
営業外受託収益							3,465,961	0.3	-	11,069,190	0.8	319.4	0	-	-	0	-	-
雑収益							35,428,785	2.6	-	2,947,571	0.2	8.3	2,215,475	0.2	75.2	2,498,259	0.2	112.8
特別利益							3,421,000	0.2	-	-	-	-	0	-	-	188,409	0.0	-
費用							1,119,147,501	100.0	-	1,124,754,858	100.0	100.5	1,091,487,973	100.0	97.0	1,182,831,800	100.0	108.4
営業費用							1,076,820,620	96.2	-	1,080,477,063	96.1	100.3	1,060,688,623	97.2	98.2	1,154,267,700	97.6	108.8
原水及び浄水費							431,615,696	38.6	-	433,489,820	38.5	100.4	417,981,012	38.3	96.4	480,716,723	40.6	115.0
配水及び給水費							74,407,039	6.6	-	73,727,370	6.6	99.1	61,250,058	5.6	83.1	71,695,375	6.1	117.1
業務費							84,747,796	7.6	-	85,703,038	7.6	101.1	89,046,619	8.2	103.9	97,051,592	8.2	109.0
総係費							56,409,924	5.0	-	68,196,879	6.1	120.9	67,457,517	6.2	98.9	62,088,666	5.2	92.0
減価償却費							389,863,676	34.8	-	396,518,864	35.3	101.7	399,789,253	36.6	100.8	398,461,010	33.7	99.7
営業受託費用							9,067,837	0.8	-	10,381,586	0.9	114.5	6,752,609	0.6	65.0	8,994,994	0.8	133.2
資産減耗費							30,708,652	2.7	-	12,459,506	1.1	40.6	18,411,555	1.7	147.8	35,259,340	3.0	191.5
営業外費用							42,086,577	3.8	-	42,969,780	3.8	102.1	30,346,242	2.8	70.6	28,440,494	2.4	93.7
支払利息及び企業債取扱諸費							38,125,089	3.4	-	32,961,241	2.9	86.5	29,514,462	2.7	89.5	27,166,544	2.3	92.0
営業外受託費用							2,675,000	0.2	-	8,394,000	0.7	313.8	0	-	-	0	-	-
雑支出							1,286,488	0.1	-	1,614,539	0.1	125.5	831,780	0.1	51.5	1,273,950	0.1	153.2
特別損失							240,304	0.0	-	1,308,015	0.1	544.3	453,108	0.0	34.6	123,606	0.0	27.3
当年度純損益							261,722,118		-	208,899,820		79.8	243,101,120		116.4	134,711,334		55.4

※統合前の年度は空白（塗りつぶし）

泉南水道事業

(円)

科目	令和元年度			令和2年度			令和3年度			令和4年度			令和5年度			令和6年度		
	金額	構成比	前年度比	金額	構成比	前年度比	金額	構成比	前年度比	金額	構成比	前年度比	金額	構成比	前年度比	金額	構成比	前年度比
収益	1,610,677,946	100.0	-	1,550,868,961	100.0	96.3	1,562,316,251	100.0	100.7	1,543,907,953	100.0	98.8	1,525,304,114	100.0	98.8	1,443,121,484	100.0	94.6
営業収益	1,306,063,265	81.1	-	1,240,443,173	80.0	95.0	1,303,828,676	83.5	105.1	1,295,296,146	83.9	99.3	1,284,387,989	84.2	99.2	1,211,447,893	83.9	94.3
給水収益	1,279,521,542	79.4	-	1,214,515,860	78.3	94.9	1,278,336,317	81.8	105.3	1,264,015,738	81.9	98.9	1,252,988,786	82.1	99.1	1,180,287,944	81.8	94.2
その他営業収益	26,541,723	1.6	-	25,927,313	1.7	97.7	25,492,359	1.6	98.3	31,280,408	2.0	122.7	31,399,203	2.1	100.4	31,159,949	2.2	99.2
営業外収益	304,325,225	18.9	-	310,396,467	20.0	102.0	252,298,069	16.1	81.3	248,611,807	16.1	98.5	240,912,059	15.8	96.9	229,761,636	15.9	95.4
受取利息	-	-	-	210,118	0.0	-	-	-	-	116,424	0.0	-	34,284	0.0	29.4	151,579	0.0	442.1
給水申込負担金	35,750,000	2.2	-	19,214,000	1.2	53.7	19,168,500	1.2	99.8	18,434,000	1.2	96.2	24,674,000	1.6	133.9	20,943,000	1.5	84.9
他団体補助金等	2,672,260	0.2	-	2,499,519	0.2	93.5	2,314,438	0.1	92.6	2,120,070	0.1	91.6	1,919,819	0.1	90.6	1,732,371	0.1	90.2
基金受入収益	-	-	-	1,540,000	0.1	-	3,208,217	0.2	208.3	3,960,652	0.3	123.5	-	-	-	-	-	-
長期前受金戻入	264,758,725	16.4	-	280,786,292	18.1	106.1	219,878,225	14.1	78.3	213,428,964	13.8	97.1	197,967,557	13.0	92.8	190,832,717	13.2	96.4
営業外受託収益	-	-	-	4,323,320	0.3	-	4,777,620	0.3	110.5	8,323,590	0.5	174.2	14,303,600	0.9	171.8	13,168,700	0.9	92.1
雑収益	1,144,240	0.1	-	1,823,218	0.1	159.3	2,951,069	0.2	161.9	2,228,107	0.1	75.5	2,012,799	0.1	90.3	2,933,269	0.2	145.7
特別利益	289,456	0.0	-	29,321	0.0	10.1	6,189,506	0.4	21,109.5	-	-	-	4,066	0.0	-	1,911,955	0.1	47,023.0
費用	1,418,998,323	100.0	-	1,474,793,691	100.0	103.9	1,335,720,453	100.0	90.6	1,370,479,090	100.0	102.6	1,342,695,015	100.0	98.0	1,295,931,925	100.0	96.5
営業費用	1,367,002,552	96.3	-	1,423,749,314	96.5	104.2	1,288,196,077	96.4	90.5	1,324,809,985	96.7	102.8	1,294,839,560	96.4	97.7	1,253,880,791	96.8	96.8
原水及び浄水費	576,518,689	40.6	-	573,361,501	38.9	99.5	585,052,420	43.8	102.0	515,317,348	37.6	88.1	509,868,038	38.0	98.9	499,964,581	38.6	98.1
配水及び給水費	112,324,237	7.9	-	116,953,297	7.9	104.1	128,665,239	9.6	110.0	224,519,528	16.4	174.5	226,660,703	16.9	101.0	217,867,883	16.8	96.1
業務費	78,752,943	5.5	-	82,264,137	5.6	104.5	83,820,220	6.3	101.9	104,133,514	7.6	124.2	102,277,296	7.6	98.2	104,241,180	8.0	101.9
総係費	71,068,154	5.0	-	69,013,257	4.7	97.1	69,742,183	5.2	101.1	70,189,114	5.1	100.6	63,425,618	4.7	90.4	64,822,267	5.0	102.2
減価償却費	521,686,346	36.8	-	452,746,769	30.7	86.8	418,968,931	31.4	92.5	401,738,508	29.3	95.9	384,868,683	28.7	95.8	363,778,382	28.1	94.5
資産減耗費	6,652,183	0.5	-	129,410,353	8.8	1,945.4	1,947,084	0.1	1.5	8,911,973	0.7	457.7	7,739,222	0.6	86.8	3,206,498	0.2	41.4
営業外費用	51,947,093	3.7	-	50,893,370	3.5	98.0	46,040,772	3.4	90.5	45,516,470	3.3	98.9	47,747,041	3.6	104.9	42,014,081	3.2	88.0
支払利息及び企業債取扱諸費	51,824,520	3.7	-	46,830,565	3.2	90.4	41,970,267	3.1	89.6	37,342,253	2.7	89.0	33,939,504	2.5	90.9	29,575,332	2.3	87.1
営業外受託費用	-	-	-	3,948,000	0.3	-	3,998,000	0.3	101.3	6,961,000	0.5	174.1	12,080,000	0.9	173.5	11,110,000	0.9	92.0
雑支出	122,573	0.0	-	114,805	0.0	93.7	72,505	0.0	63.2	1,213,217	0.1	1,673.3	1,727,537	0.1	142.4	1,328,749	0.1	76.9
特別損失	48,678	0.0	-	151,007	0.0	310.2	1,483,604	0.1	982.5	152,635	0.0	10.3	108,414	0.0	71.0	37,053	0.0	34.2
当年度純損益	191,679,623		-	76,075,270		39.7	226,595,798		297.9	173,428,863		76.5	182,609,099		105.3	147,189,559		80.6

四條下水道事業

科目	令和元年度			令和2年度			令和3年度			令和4年度			令和5年度			令和6年度		
	金額	構成比	前年度比	金額	構成比	前年度比	金額	構成比	前年度比	金額	構成比	前年度比	金額	構成比	前年度比	金額	構成比	前年度比
収益	1,159,730,040	100.0	98.0	1,141,036,494	100.0	98.4	1,149,533,662	100.0	100.7	1,150,681,969	100.0	100.1	1,137,813,547	100.0	98.9	1,127,869,847	100.0	99.1
営業収益	1,016,703,051	87.7	99.3	995,688,146	87.3	97.9	987,224,466	85.9	99.1	995,198,145	86.5	100.8	994,695,308	87.5	99.9	977,081,235	86.7	98.2
給水収益	971,977,211	83.8	99.2	916,591,242	80.3	94.3	941,033,350	81.9	102.7	948,126,942	82.4	100.8	944,019,297	83.0	99.6	921,561,471	81.7	97.6
営業受託収益	1,177,540	0.1	84.4	796,536	0.1	67.6	929,935	0.1	116.7	971,626	0.1	104.5	852,320	0.1	87.7	1,360,164	0.2	159.6
その他営業収益	43,548,300	3.8	101.3	78,300,368	6.9	179.8	45,261,181	3.9	57.8	46,099,577	4.0	101.9	49,823,691	4.4	108.1	54,159,600	4.8	108.7
営業外収益	143,026,989	12.3	90.3	145,348,348	12.7	101.6	161,542,546	14.1	111.1	155,482,796	13.5	96.2	142,696,421	12.5	91.8	150,266,657	13.3	105.3
受取利息	93,623	0.0	52.8	151,610	0.0	161.9	32,478	0.0	21.4	95,091	0.0	292.8	44,026	0.0	46.3	90,746	0.0	206.1
他団体補助金等	1,398,000	0.1	97.1	1,353,000	0.1	96.8	1,296,000	0.1	95.8	1,259,000	0.1	97.1	1,222,000	0.1	97.1	1,178,000	0.1	96.4
長期前受金戻入	102,132,200	8.8	98.1	111,131,152	9.7	108.8	113,549,780	9.9	102.2	112,239,312	9.8	98.8	114,394,185	10.0	101.9	112,403,081	10.0	98.3
給水申込負担金	37,625,000	3.2	73.7	30,680,000	2.7	81.5	41,980,000	3.7	136.8	36,851,000	3.2	87.8	25,647,500	2.3	69.6	33,773,000	3.0	131.7
基金受入収益	-	-	-	562,100	0.0	-	3,115,542	0.3	554.3	3,698,900	0.3	118.7	-	0.0	0.0	-	-	-
雑収益	1,778,166	0.2	112.1	1,470,486	0.1	82.7	1,568,746	0.1	106.7	1,339,493	0.1	85.4	1,388,710	0.1	103.7	2,821,830	0.2	203.2
特別利益	-	-	-	-	-	-	766,650	0.1	-	1,028	0.0	0.1	421,818	0.0	41,032.9	521,955	0.0	123.7
費用	1,068,887,015	100.0	98.2	1,071,401,593	100.0	100.2	1,081,356,174	100.0	100.9	1,101,057,181	100.0	101.8	1,035,818,655	100.0	94.1	1,080,255,517	100.0	104.3
営業費用	1,027,268,263	96.1	98.5	1,031,484,546	96.3	100.4	1,046,538,241	96.8	101.5	1,070,068,391	97.2	102.2	1,007,292,475	97.2	94.1	1,051,309,825	97.3	104.4
原水及び浄水費	443,634,500	41.5	99.6	426,388,317	39.8	96.1	432,781,166	40.0	101.5	430,673,211	39.1	99.5	412,215,938	39.8	95.7	413,592,552	38.3	100.3
配水及び給水費	169,290,776	15.8	96.0	148,877,318	13.9	87.9	135,845,368	12.6	91.2	138,580,882	12.6	102.0	136,545,666	13.2	98.5	166,260,218	15.4	121.8
業務費	79,314,290	7.4	101.8	83,482,064	7.8	105.3	86,340,841	8.0	103.4	88,964,331	8.1	103.0	93,092,958	9.0	104.6	101,392,536	9.4	108.9
総係費	76,168,094	7.1	98.9	76,377,113	7.1	100.3	70,247,526	6.5	92.0	60,539,542	5.5	86.2	61,174,086	5.9	101.0	64,616,065	6.0	105.6
減価償却費	248,257,777	23.2	97.6	245,811,318	22.9	99.0	278,720,088	25.8	113.4	277,673,448	25.2	99.6	272,801,253	26.3	98.2	284,512,840	26.3	104.3
資産減耗費	5,824,844	0.5	78.3	45,592,104	4.3	782.7	37,770,062	3.5	82.8	65,045,503	5.9	172.2	22,578,475	2.2	34.7	10,058,082	1.0	44.5
営業受託費用	4,777,982	0.4	99.3	4,955,689	0.5	103.7	4,833,190	0.4	97.5	8,591,474	0.8	177.8	8,884,099	0.9	103.4	9,135,072	0.9	102.8
その他営業費用	-	-	-	623	0.0	-	-	-	-	-	-	-	-	0.0	-	-	-	-
営業外費用	41,342,829	3.9	91.6	39,822,353	3.7	96.3	34,273,200	3.2	86.1	30,527,344	2.8	89.1	28,367,134	2.8	92.9	28,928,558	2.8	102.0
支払利息及び企業債取扱諸費	40,887,289	3.8	91.6	37,318,646	3.5	91.3	34,017,698	3.1	91.2	30,266,123	2.7	89.0	27,309,254	2.7	90.2	25,432,136	2.4	93.1
雑支出	455,540	0.0	101.1	2,503,707	0.2	549.6	255,502	0.0	10.2	261,221	0.0	102.2	1,057,880	0.1	405.0	3,496,422	0.3	330.5
特別損失	275,923	0.0	108.1	94,694	0.0	34.3	544,733	0.1	575.3	461,446	0.0	84.7	159,046	0.0	34.5	17,134	0.0	10.8
当年度純損益	90,843,025		95.7	69,634,901		76.7	68,177,488		97.9	49,624,788		72.8	101,994,892		205.5	47,614,330		46.7

大阪狭山水道事業

(円)

(円)

科目	令和元年度			令和2年度			令和3年度			令和4年度			令和5年度			令和6年度		
	金額	構成比	前年度比	金額	構成比	前年度比	金額	構成比	前年度比	金額	構成比	前年度比	金額	構成比	前年度比	金額	構成比	前年度比
収益							1,227,747,470	100.0	-	1,174,232,745	100.0	95.6	1,156,865,967	100.0	98.5	1,175,255,958	100.0	101.6
営業収益							1,074,098,795	87.5	-	1,056,998,893	90.0	98.4	1,038,970,678	89.8	98.3	1,045,999,891	89.0	100.7
給水収益							996,747,804	81.2	-	972,784,125	82.8	97.6	959,366,990	82.9	98.6	958,959,031	81.6	100.0
その他営業収益							77,350,991	6.3	-	84,214,768	7.2	108.9	79,603,688	6.9	94.5	87,040,860	7.4	109.3
営業外収益							117,156,380	9.5	-	117,121,000	10.0	100.0	117,048,162	10.1	99.9	129,052,718	11.0	110.3
受取利息							-	-	-	0	-	-	38,055	0.0	-	170,076	0.0	446.9
給水申込負担金							-	-	-	0	-	-	0	-	-	0	-	-
他団体補助金等							-	-	-	0	-	-	0	-	-	0	-	-
基金受入収益							-	-	-	1,057,604	0.1	-	0	-	-	0	-	-
長期前受金戻入							115,251,810	9.4	-	114,180,620	9.7	99.1	113,096,758	9.8	99.1	123,456,257	10.5	109.2
営業外受託収益							-	-	-	0	-	-	0	-	-	0	-	-
雑収益							1,904,570	0.2	-	1,882,776	0.2	98.9	3,913,349	0.3	207.8	5,426,385	0.5	138.7
特別利益							36,492,295	3.0	-	112,852	0.0	0.3	847,127	0.1	750.7	203,349	0.0	24.0
費用							1,053,922,329	100.0	-	1,060,452,761	100.0	100.6	1,057,318,378	100.0	99.7	1,110,164,226	100.0	105.0
営業費用							1,023,359,607	97.1	-	1,037,755,798	97.9	101.4	1,036,292,466	98.0	99.9	1,090,687,804	98.2	105.2
原水及び浄水費							560,981,182	53.2	-	436,097,672	41.1	77.7	432,668,046	40.9	99.2	430,778,605	38.8	99.6
配水及び給水費							52,118,771	4.9	-	191,815,670	18.1	368.0	192,824,662	18.2	100.5	221,460,340	19.9	114.9
業務費							137,709,349	13.1	-	135,927,409	12.8	98.7	128,230,023	12.1	94.3	132,820,566	12.0	103.6
総係費							37,892,083	3.6	-	39,999,080	3.8	105.6	41,906,790	4.0	104.8	44,857,110	4.0	107.0
減価償却費							234,334,216	22.2	-	232,745,558	21.9	99.3	238,737,191	22.6	102.6	254,738,893	22.9	106.7
資産減耗費							324,006	0.0	-	1,170,409	0.1	361.2	1,925,754	0.2	164.5	6,032,290	0.5	313.2
営業外費用							25,251,908	2.4	-	22,588,652	2.1	89.5	20,961,658	2.0	92.8	19,365,804	1.7	92.4
支払利息及び企業債取扱諸費							24,550,941	2.3	-	21,834,558	2.1	88.9	20,635,017	2.0	94.5	18,996,913	1.7	92.1
営業外受託費用							-	-	-	0	-	-	0	-	-	0	-	-
雑支出							700,967	0.1	-	754,094	0.1	107.6	326,641	0.0	43.3	368,891	0.0	112.9
特別損失							5,310,814	0.5	-	108,311	0.0	2.0	64,254	0.0	59.3	110,618	0.0	172.2
当年度純損益							173,825,141		-	113,779,984		65.5	99,547,589		87.5	65,091,732		65.4

※統合前の年度は空白（塗りつぶし）

阪南水道事業

(円)

科目	令和元年度			令和2年度			令和3年度			令和4年度			令和5年度			令和6年度		
	金額	構成比	前年度比	金額	構成比	前年度比	金額	構成比	前年度比	金額	構成比	前年度比	金額	構成比	前年度比	金額	構成比	前年度比
収益	1,148,968,572	100.0	-	1,155,066,523	100.0	100.5	1,130,457,363	100.0	97.9	1,094,971,239	100.0	96.9	1,064,305,401	100.0	97.2	1,057,780,032	100.0	99.4
営業収益	1,037,644,823	90.3	-	1,014,755,283	87.9	97.8	1,000,736,862	88.5	98.6	974,326,113	89.0	97.4	949,873,490	89.2	97.5	934,909,403	88.4	98.4
給水収益	1,009,178,781	87.8	-	964,737,531	83.5	95.6	971,517,158	85.9	100.7	904,307,787	82.6	93.1	926,747,140	87.1	102.5	907,426,926	85.8	97.9
その他営業収益	28,466,042	2.5	-	50,017,752	4.3	175.7	29,219,704	2.6	58.4	70,018,326	6.4	239.6	23,126,350	2.2	33.0	27,482,477	2.6	118.8
営業外収益	109,292,571	9.5	-	138,468,458	12.0	126.7	128,950,551	11.4	93.1	120,642,857	11.0	93.6	113,714,404	10.7	94.3	122,401,402	11.6	107.6
受取利息	-	-	-	9,168	0.0	-	-	-	-	5,081	0.0	-	12,431	0.0	244.7	43,239	0.0	347.8
給水申込負担金	15,618,728	1.4	-	25,100,000	2.2	160.7	20,320,000	1.8	81.0	14,010,000	1.3	68.9	10,150,000	1.0	72.4	14,050,000	1.3	138.4
長期前受金戻入	92,920,941	8.1	-	111,506,933	9.7	120.0	105,375,995	9.3	94.5	101,873,978	9.3	96.7	102,666,248	9.6	100.8	108,004,500	10.2	105.2
基金受入収益	-	-	-	1,430,000	0.1	-	2,833,220	0.3	198.1	3,497,538	0.3	123.4	-	-	-	-	-	-
雑収益	752,902	0.1	-	422,357	0.0	56.1	421,336	0.0	99.8	1,256,260	0.1	298.2	885,725	0.1	70.5	303,663	0.0	34.3
特別利益	2,031,178	0.2	-	1,842,782	0.2	90.7	769,950	0.1	41.8	2,269	0.0	0.3	717,507	0.1	31,622.2	469,227	0.0	65.4
費用	1,109,783,967	96.6	-	1,097,646,638	95.0	98.9	1,085,828,009	96.1	98.9	1,069,422,547	97.7	98.5	1,050,091,803	98.7	98.2	1,067,272,681	100.9	101.6
営業費用	1,069,674,527	93.1	-	1,061,318,866	91.9	99.2	1,052,824,098	93.1	99.2	1,037,084,117	94.7	98.5	1,021,603,756	96.0	98.5	1,039,703,305	98.3	101.8
原水及び浄水費	511,973,768	44.6	-	460,679,705	39.9	90.0	478,320,833	42.3	103.8	404,147,892	36.9	84.5	396,560,736	37.3	98.1	392,551,128	37.1	99.0
配水及び給水費	88,455,367	7.7	-	96,981,538	8.4	109.6	85,203,879	7.5	87.9	147,748,798	13.5	173.4	140,204,224	13.2	94.9	148,387,828	14.0	105.8
総係費	153,431,080	13.4	-	153,683,755	13.3	100.2	147,167,790	13.0	95.8	148,668,146	13.6	101.0	148,223,416	13.9	99.7	154,751,481	14.6	104.4
減価償却費	315,794,312	27.5	-	340,931,535	29.5	108.0	338,353,120	29.9	99.2	331,512,749	30.3	98.0	330,586,769	31.1	99.7	336,042,817	31.8	101.7
資産減耗費	20,000	0.0	-	9,042,333	0.8	45,211.7	3,778,476	0.3	41.8	5,006,532	0.5	132.5	6,028,611	0.6	120.4	7,970,051	0.8	132.2
営業外費用	39,314,717	3.4	-	35,628,426	3.1	90.6	32,215,341	2.8	90.4	31,982,443	2.9	99.3	27,590,542	2.6	86.3	26,806,548	2.5	97.2
支払利息及び企業債取扱諸費	38,958,274	3.4	-	35,347,608	3.1	90.7	31,953,771	2.8	90.4	28,718,108	2.6	89.9	27,412,974	2.6	95.5	26,719,378	2.5	97.5
雑支出	356,443	0.0	-	280,818	0.0	78.8	261,570	0.0	93.1	3,264,335	0.3	1,248.0	177,568	0.0	5.4	87,170	0.0	49.1
特別損失	794,723	0.1	-	699,346	0.1	88.0	788,570	0.1	112.8	355,987	0.0	45.1	897,505	0.1	252.1	762,828	0.1	85.0
当年度純損益	39,184,605		-	57,419,885		146.5	44,629,354		77.7	25,548,692		57.2	14,213,598		55.6	△ 9,492,649		△ 66.8

豊能地域水道事業

(円)

科目	令和元年度			令和2年度			令和3年度			令和4年度			令和5年度			令和6年度		
	金額	構成比	前年度比	金額	構成比	前年度比	金額	構成比	前年度比	金額	構成比	前年度比	金額	構成比	前年度比	金額	構成比	前年度比
収益	672,999,166	100.0	-	644,940,139	100.0	95.8	652,608,957	100.0	101.2	629,577,527	100.0	96.5	742,645,783	100.0	118.0	1,081,509,475	100.0	145.6
営業収益	459,676,101	68.3	-	469,174,197	72.7	102.1	461,581,693	70.7	98.4	455,606,323	72.4	98.7	492,076,399	66.3	108.0	722,701,445	66.8	146.9
給水収益	448,970,202	66.7	-	416,636,513	64.6	92.8	427,290,533	65.5	102.6	378,463,103	60.1	88.6	473,706,374	63.8	125.2	697,903,881	64.5	147.3
その他営業収益	10,705,899	1.6	-	52,537,684	8.1	490.7	34,291,160	5.3	65.3	77,143,220	12.3	225.0	18,370,025	2.5	23.8	24,797,564	2.3	135.0
営業外収益	212,965,065	31.6	-	175,765,942	27.3	82.5	189,483,945	29.0	107.8	173,106,570	27.5	91.4	171,433,297	23.1	99.0	358,716,704	33.2	209.2
基金受入収益	-	-	-	-	-	-	1,003,872	0.2	-	1,233,918	0.2	122.9	-	0.0	0.0	0	-	-
受取利息	362	0.0	-	99,677	0.0	27,535.1	-	-	-	55,230	0.0	-	10,900	0.0	19.7	42,591	0.0	390.7
給水申込負担金	8,252,000	1.2	-	4,304,000	0.7	52.2	5,607,000	0.9	130.3	3,406,000	0.5	60.7	5,475,000	0.7	160.7	5,878,000	0.5	107.4
他団体補助金等	40,125,515	6.0	-	39,147,468	6.1	97.6	37,316,467	5.7	95.3	36,454,263	5.8	97.7	35,780,858	4.8	98.2	153,730,658	14.2	429.6
長期前受金戻入	164,164,439	24.4	-	131,984,450	20.5	80.4	145,281,554	22.3	110.1	131,551,103	20.9	90.5	129,860,785	17.5	98.7	198,734,222	18.4	153.0
雑収益	422,749	0.1	-	230,347	0.0	54.5	275,052	0.0	119.4	406,056	0.1	147.6	305,754	0.0	75.3	331,233	0.0	108.3
特別利益	358,000	0.1	-	-	-	-	1,543,319	0.2	-	864,634	0.1	56.0	79,136,087	10.7	9,152.6	91,326	0.0	0.1
費用	647,567,496	100.0	-	633,281,774	100.0	97.8	673,234,498	100.0	106.3	642,189,467	100.0	95.4	644,791,191	100.0	100.4	1,045,705,051	100.0	162.2
営業費用	612,573,498	94.6	-	601,519,926	95.0	98.2	644,096,828	95.7	107.1	615,211,010	95.8	95.5	620,446,650	96.2	100.9	989,049,484	94.6	159.4
原水及び浄水費	163,314,211	25.2	-	163,450,979	25.8	100.1	156,747,914	23.3	95.9	148,935,637	23.2	95.0	153,112,836	23.7	102.8	231,866,686	22.2	151.4
配水及び給水費	87,765,420	13.6	-	74,614,307	11.8	85.0	79,421,070	11.8	106.4	78,021,422	12.1	98.2	79,352,657	12.3	101.7	150,242,561	14.4	189.3
総係費	87,493,523	13.5	-	92,042,573	14.5	105.2	99,495,879	14.8	108.1	93,357,159	14.5	93.8	91,867,142	14.2	98.4	125,984,149	12.0	137.1
減価償却費	273,702,744	42.3	-	269,850,518	42.6	98.6	286,913,663	42.6	106.3	293,853,792	45.8	102.4	295,243,058	45.8	100.5	476,715,762	45.6	161.5
資産減耗費	297,600	0.0	-	1,561,549	0.2	524.7	21,518,302	3.2	1,378.0	1,043,000	0.2	4.8	870,957	0.1	83.5	4,240,326	0.4	486.9
営業外費用	34,729,428	5.4	-	31,760,823	5.0	91.5	29,030,900	4.3	91.4	26,937,450	4.2	92.8	24,344,541	3.8	90.4	56,412,873	5.4	231.7
支払利息及び企業債取扱諸費	31,717,369	4.9	-	27,989,115	4.4	88.2	25,076,179	3.7	89.6	22,621,563	3.5	90.2	20,442,180	3.2	90.4	53,479,949	5.1	261.6
雑支出	3,012,059	0.5	-	3,771,708	0.6	125.2	3,954,721	0.6	104.9	4,315,887	0.7	109.1	3,902,361	0.6	90.4	2,932,924	0.3	75.2
特別損失	264,570	0.0	-	1,025	0.0	0.4	106,770	0.0	10,416.6	41,007	0.0	38.4	62,769	0.0	153.1	242,694	0.0	386.6
当年度純損益	25,431,670		-	11,658,365		45.8	△ 20,625,541		△ 176.9	△ 12,611,940		61.1	97,791,823		△ 775.4	35,804,424		36.6

※数値の大幅な増加は、能勢町水道事業が統合したことによるものです。

忠岡水道事業

(円)

科目	令和元年度			令和2年度			令和3年度			令和4年度			令和5年度			令和6年度		
	金額	構成比	前年度比	金額	構成比	前年度比	金額	構成比	前年度比	金額	構成比	前年度比	金額	構成比	前年度比	金額	構成比	前年度比
収益	320,189,789	100.0	-	309,557,124	100.0	96.7	317,545,122	100.0	102.6	313,280,515	100.0	98.7	300,527,772	100.0	95.9	281,160,399	100.0	93.6
営業収益	301,787,879	94.3	-	296,519,898	95.8	98.3	297,150,735	93.6	100.2	294,841,736	94.1	99.2	290,516,871	96.7	98.5	267,330,334	95.1	92.0
給水収益	291,289,781	91.0	-	244,434,460	79.0	83.9	258,093,558	81.3	105.6	234,879,229	75.0	91.0	279,451,656	93.0	119.0	257,311,692	91.5	92.1
その他営業収益	10,498,098	3.3	-	52,085,438	16.8	496.1	39,057,177	12.3	75.0	59,962,507	19.1	153.5	11,065,215	3.7	18.5	10,018,642	3.6	90.5
営業外収益	16,204,410	5.1	-	13,037,226	4.2	80.5	18,825,997	5.9	144.4	18,438,779	5.9	97.9	10,010,901	3.3	54.3	13,737,992	4.9	137.2
受取利息	-	-	-	12,759	0.0	-	-	-	-	7,070	0.0	-	7,481	0.0	105.8	34,833	0.0	465.6
給水申込負担金	-	-	-	9,550,000	3.1	-	14,800,000	4.7	155.0	13,700,000	4.4	92.6	6,150,000	2.0	44.9	8,250,000	2.9	134.1
基金受入収益	-	-	-	660,000	0.2	-	1,002,607	0.3	151.9	1,193,670	0.4	119.1	-	-	-	-	-	-
長期前受金戻入	2,824,080	0.9	-	2,806,752	0.9	99.4	2,871,756	0.9	102.3	3,101,472	1.0	108.0	3,840,024	1.3	123.8	4,071,024	1.4	106.0
他団体負担金	-	-	-	-	-	-	-	-	-	-	-	-	-	-	-	1,367,300	-	-
雑収益	13,380,330	4.2	-	7,715	0.0	0.1	151,634	0.0	1,965.4	436,567	0.1	287.9	13,396	0.0	3.1	14,835	0.0	110.7
特別利益	2,197,500	0.7	-	-	-	-	1,568,390	0.5	-	-	-	-	-	-	-	92,073	0.0	-
費用	310,391,231	100.0	-	262,659,775	100.0	84.6	274,891,832	100.0	104.7	263,969,241	100.0	96.0	290,422,079	100.0	110.0	288,205,282	100.0	99.2
営業費用	304,753,883	98.2	-	254,687,862	97.0	83.6	267,621,134	97.4	105.1	255,769,336	96.9	95.6	285,785,226	98.4	111.7	283,737,095	98.4	99.3
原水及び浄水費	218,761,962	70.5	-	176,906,702	67.4	80.9	184,588,065	67.1	104.3	146,260,800	55.4	79.2	144,435,600	49.7	98.8	145,119,600	50.4	100.5
配水及び給水費	30,345,956	9.8	-	18,486,848	7.0	60.9	24,685,033	9.0	133.5	49,375,336	18.7	200.0	68,057,190	23.4	137.8	63,035,514	21.9	92.6
総係費	31,630,559	10.2	-	36,724,105	14.0	116.1	35,654,477	13.0	97.1	36,983,128	14.0	103.7	47,392,540	16.3	128.1	48,831,576	16.9	103.0
減価償却費	24,015,406	7.7	-	22,570,207	8.6	94.0	22,693,559	8.3	100.5	23,150,072	8.8	102.0	25,899,896	8.9	111.9	26,700,351	9.3	103.1
資産減耗費	-	-	-	-	-	-	-	-	-	-	-	-	-	-	-	50,054	-	-
営業外費用	5,246,559	1.7	-	7,971,913	3.0	151.9	7,270,698	2.6	91.2	8,199,779	3.1	112.8	4,558,453	1.6	55.6	4,468,187	1.6	98.0
支払利息及び企業債取扱諸費	5,241,048	1.7	-	4,865,225	1.9	92.8	4,540,223	1.7	93.3	4,348,580	1.6	95.8	4,557,933	1.6	104.8	4,343,796	1.5	95.3
雑支出	5,511	0.0	-	3,106,688	1.2	56,372.5	2,730,475	1.0	87.9	3,851,199	1.5	141.0	520	0.0	0.0	124,391	0.0	23,921.3
特別損失	390,789	0.1	-	-	-	-	-	-	-	126	0.0	-	78,400	0.0	62,222.2	-	-	-
当年度純損益	9,798,558		-	46,897,349		478.6	42,653,290		91.0	49,311,274		115.6	10,105,693		20.5	△ 7,044,883		△ 69.7

熊取水道事業

(円)

科目	令和元年度			令和2年度			令和3年度			令和4年度			令和5年度			令和6年度		
	金額	構成比	前年度比	金額	構成比	前年度比	金額	構成比	前年度比	金額	構成比	前年度比	金額	構成比	前年度比	金額	構成比	前年度比
収益							890,442,025	100.0	-	982,326,288	100.0	110.3	963,318,752	100.0	98.1	944,596,844	100.0	98.1
営業収益							707,046,096	79.4	-	770,824,625	78.5	109.0	774,019,604	80.3	100.4	775,037,484	82.0	100.1
給水収益							705,972,296	79.3	-	746,394,256	76.0	105.7	743,776,355	77.2	99.6	737,671,746	78.1	99.2
その他営業収益							1,073,800	0.1	-	24,430,369	2.5	2,275.1	30,243,249	3.1	123.8	37,365,738	4.0	123.6
営業外収益							182,973,460	20.5	-	211,446,561	21.5	115.6	173,874,248	18.0	82.2	169,434,738	17.9	97.4
受取利息							-	-	-	-	-	-	8,694	0.0	-	12,971	0.0	149.2
給水申込負担金							-	-	-	-	-	-	-	-	-	-	-	-
他団体補助金等							2,212,488	0.2	-	258,940	0.0	11.7	-	-	-	-	-	-
基金受入収益							-	-	-	848,694	0.1	-	-	-	-	-	-	-
長期前受金戻入							157,982,384	17.7	-	209,660,926	21.3	132.7	173,534,353	18.0	82.8	169,018,457	17.9	97.4
営業外受託収益							-	-	-	-	-	-	-	-	-	-	-	-
雑収益							22,778,588	2.6	-	678,001	0.1	3.0	331,201	0.0	48.8	403,310	0.0	121.8
特別利益							422,469	0.0	-	55,102	0.0	13.0	15,424,900	1.6	27,993.4	124,622	0.0	0.8
																		-
費用							857,400,683	100.0	-	910,036,179	100.0	106.1	958,503,726	100.0	105.3	920,619,697	100.0	96.0
営業費用							838,198,950	97.8	-	896,966,292	98.6	107.0	928,312,099	96.9	103.5	901,000,653	97.9	97.1
原水及び浄水費							404,369,794	47.2	-	333,112,339	36.6	82.4	330,237,933	34.5	99.1	331,095,555	36.0	100.3
配水及び給水費							67,853,499	7.9	-	129,194,180	14.2	190.4	128,723,136	13.4	99.6	126,601,968	13.8	98.4
業務費							-	-	-	-	-	-	-	-	-	-	-	-
総係費							79,721,127	9.3	-	79,675,143	8.8	99.9	91,172,117	9.5	114.4	109,339,203	11.9	119.9
減価償却費							273,983,675	32.0	-	270,653,173	29.7	98.8	281,957,558	29.4	104.2	310,639,855	33.7	110.2
資産減耗費							12,270,855	1.4	-	84,331,457	9.3	687.3	96,221,355	10.0	114.1	23,324,072	2.5	24.2
営業外費用							18,924,207	2.2	-	12,935,673	1.4	68.4	14,630,833	1.5	113.1	19,511,641	2.1	133.4
支払利息及び企業債取扱諸費							14,112,833	1.6	-	12,250,758	1.3	86.8	14,367,048	1.5	117.3	19,376,853	2.1	134.9
営業外受託費用							-	-	-	-	-	-	-	-	-	-	-	-
雑支出							4,811,374	0.6	-	684,915	0.1	14.2	263,785	0.0	38.5	134,788	0.0	51.1
特別損失							277,526	0.0	-	134,214	0.0	48.4	15,560,794	1.6	11,594.0	107,403	0.0	0.7
当年度純損益							33,041,342		-	72,290,109		218.8	4,815,026		6.7	23,977,147		498.0

※統合前の年度は空白（塗りつぶし）

田尻水道事業

(円)

科目	令和元年度			令和2年度			令和3年度			令和4年度			令和5年度			令和6年度		
	金額	構成比	前年度比	金額	構成比	前年度比	金額	構成比	前年度比	金額	構成比	前年度比	金額	構成比	前年度比	金額	構成比	前年度比
収益	263,843,062	100.0	-	240,910,429	100.0	91.3	252,814,687	100.0	104.9	242,377,171	100.0	95.9	241,404,307	100.0	99.6	245,443,689	100.0	101.7
営業収益	213,240,641	80.8	-	192,744,839	80.0	90.4	203,902,816	80.7	105.8	192,858,360	79.6	94.6	191,649,804	79.4	99.4	198,051,779	80.7	103.3
給水収益	206,362,459	78.2	-	158,678,647	65.9	76.9	166,801,976	66.0	105.1	186,057,387	76.8	111.5	184,976,669	76.6	99.4	192,418,009	78.4	104.0
その他営業収益	6,878,182	2.6	-	34,066,192	14.1	495.3	37,100,840	14.7	108.9	6,800,973	2.8	18.3	6,673,135	2.8	98.1	5,633,770	2.3	84.4
営業外収益	50,602,421	19.2	-	48,165,590	20.0	95.2	48,911,871	19.3	101.5	49,518,811	20.4	101.2	49,754,503	20.6	100.5	47,391,910	19.3	95.3
基金受入収益	-	-	-	951,500	0.4	-	516,602	0.2	54.3	649,039	0.3	125.6	-	-	-	-	-	-
受取利息	-	-	-	33,093	0.0	-	-	-	-	18,338	0.0	-	7,303	0.0	39.8	34,353	0.0	470.4
給水申込負担金	4,900,000	1.9	-	1,450,000	0.6	29.6	2,600,000	1.0	179.3	2,450,000	1.0	94.2	3,850,000	1.6	157.1	1,500,000	0.6	39.0
長期前受金戻入	45,690,419	17.3	-	45,690,420	19.0	100.0	45,767,820	18.1	100.2	45,862,563	18.9	100.2	45,834,031	19.0	99.9	45,815,856	18.7	100.0
雑収益	12,002	0.0	-	40,577	0.0	338.1	27,449	0.0	67.6	538,871	0.2	1,963.2	63,169	0.0	11.7	41,701	0.0	66.0
費用	223,144,094	100.0	-	217,181,926	100.0	97.3	216,363,694	100.0	99.6	221,374,984	100.0	102.3	212,285,541	100.0	95.9	223,905,892	100.0	105.5
営業費用	221,514,280	99.3	-	213,501,031	98.3	96.4	213,372,278	98.6	99.9	220,492,517	99.6	103.3	210,182,320	99.0	95.3	221,734,993	99.0	105.5
原水及び浄水費	116,896,378	52.4	-	110,033,857	50.7	94.1	107,373,283	49.6	97.6	115,742,221	52.3	107.8	78,427,296	36.9	67.8	78,048,000	34.9	99.5
配水及び給水費	14,971,767	6.7	-	13,324,534	6.1	89.0	14,575,424	6.7	109.4	5,261,576	2.4	36.1	28,580,485	13.5	543.2	38,374,062	17.1	134.3
総係費	30,372,389	13.6	-	31,851,701	14.7	104.9	31,439,845	14.5	98.7	42,096,449	19.0	133.9	45,932,349	21.6	109.1	48,263,477	21.6	105.1
減価償却費	59,273,746	26.6	-	58,290,939	26.8	98.3	58,035,119	26.8	99.6	57,392,271	25.9	98.9	57,242,190	27.0	99.7	57,049,454	25.5	99.7
営業外費用	1,629,814	0.7	-	2,054,595	0.9	126.1	2,991,416	1.4	145.6	882,467	0.4	29.5	2,103,221	1.0	238.3	2,170,899	1.0	103.2
支払利息及び企業債取扱諸費	1,011,669	0.5	-	843,154	0.4	83.3	850,382	0.4	100.9	823,121	0.4	96.8	1,834,725	0.9	222.9	2,079,417	0.9	113.3
雑支出	618,145	0.3	-	1,211,441	0.6	196.0	2,141,034	1.0	176.7	59,346	0.0	2.8	268,496	0.1	452.4	91,482	0.0	34.1
特別損益	-	-	-	1,626,300	0.7	-	-	-	-	-	-	-	-	-	-	49,307	0.0	-
当年度純損益	40,698,968		-	23,728,503		58.3	36,450,993		153.6	21,002,187		57.6	29,118,766		138.6	21,587,104		74.1

岬水道事業

(円)

科目	令和元年度			令和2年度			令和3年度			令和4年度			令和5年度			令和6年度		
	金額	構成比	前年度比	金額	構成比	前年度比	金額	構成比	前年度比	金額	構成比	前年度比	金額	構成比	前年度比	金額	構成比	前年度比
収益	482,164,986	100.0	-	468,221,245	100.0	97.1	443,856,166	100.0	94.8	441,231,710	100.0	99.4	434,148,652	100.0	98.4	444,922,732	100.0	102.5
営業収益	433,424,528	89.9	-	424,046,744	90.6	97.8	401,250,452	90.4	94.6	395,171,665	89.6	98.5	392,175,127	90.3	99.2	388,474,945	87.3	99.1
給水収益	424,160,003	88.0	-	385,333,563	82.3	90.8	350,178,762	78.9	90.9	344,315,526	78.0	98.3	383,509,101	88.3	111.4	377,913,517	84.9	98.5
その他営業収益	9,264,525	1.9	-	38,713,181	8.3	417.9	51,071,690	11.5	131.9	50,856,139	11.5	99.6	8,666,026	2.0	17.0	10,561,428	2.4	121.9
営業外収益	45,785,894	9.5	-	44,174,501	9.4	96.5	42,542,077	9.6	96.3	46,060,045	10.4	108.3	41,973,525	9.7	91.1	56,330,427	12.7	134.2
基金受入収益	-	-	-	-	-	-	998,056	0.2	-	1,268,133	0.3	127.1	605,000	0.1	47.7	-	-	-
給水申込負担金	5,090,000	1.1	-	6,830,000	1.5	134.2	6,280,000	1.4	91.9	8,642,100	2.0	137.6	4,380,000	1.0	50.7	3,280,000	0.7	74.9
長期前受金戻入	38,102,048	7.9	-	36,717,753	7.8	96.4	36,174,025	8.1	98.5	36,074,269	8.2	99.7	36,846,281	8.5	102.1	52,637,729	11.8	142.9
雑収益	2,593,846	0.5	-	626,748	0.1	24.2	88,052	0.0	14.0	75,543	0.0	85.8	142,244	0.0	188.3	412,698	0.1	290.1
特別利益	2,954,564	0.6	-	-	-	-	63,637	0.0	-	-	-	-	-	-	-	117,360	0.0	-
費用	412,477,864	100.0	-	397,639,262	100.0	96.4	411,378,481	100.0	103.5	445,684,052	100.0	108.3	471,680,551	100.0	105.8	496,031,946	100.0	105.2
営業費用	385,726,881	93.5	-	373,622,421	94.0	96.9	391,954,006	95.3	104.9	430,482,264	96.6	109.8	461,256,730	97.8	107.1	450,710,157	90.9	97.7
原水及び浄水費	162,329,538	39.4	-	141,436,452	35.6	87.1	157,121,895	38.2	111.1	181,761,802	40.8	115.7	192,733,119	40.9	106.0	191,315,040	38.6	99.3
配水及び給水費	38,660,179	9.4	-	52,112,195	13.1	134.8	55,796,704	13.6	107.1	72,148,835	16.2	129.3	88,849,250	18.8	123.1	84,342,620	17.0	94.9
総係費	60,897,566	14.8	-	59,264,026	14.9	97.3	60,067,531	14.6	101.4	57,877,966	13.0	96.4	62,040,626	13.2	107.2	53,788,298	10.8	86.7
減価償却費	123,356,444	29.9	-	120,809,748	30.4	97.9	118,967,876	28.9	98.5	118,693,661	26.6	99.8	117,633,735	24.9	99.1	120,487,199	24.3	102.4
資産減耗費	483,154	0.1	-	-	-	-	-	-	-	-	-	-	-	-	-	777,000	0.2	-
営業外費用	26,492,193	6.4	-	22,894,627	5.8	86.4	19,178,626	4.7	83.8	14,719,984	3.3	76.8	10,097,245	2.1	68.6	9,493,415	1.9	94.0
支払利息及び企業債取扱諸費	26,325,815	6.4	-	21,006,586	5.3	79.8	16,007,760	3.9	76.2	11,738,507	2.6	73.3	9,582,335	2.0	81.6	8,906,522	1.8	92.9
雑支出	166,378	0.0	-	1,888,041	0.5	1,134.8	3,170,866	0.8	167.9	2,981,477	0.7	94.0	514,910	0.1	17.3	586,893	0.1	114.0
特別損失	258,790	0.1	-	1,122,214	0.3	433.6	245,849	0.1	21.9	481,804	0.1	196.0	326,576	0.1	67.8	35,828,374	7.2	10,970.9
当年度純損益	69,687,122		-	70,581,983		101.3	32,477,685		46.0	△ 4,452,342		△ 13.7	△ 37,531,899		843.0	△ 51,109,214		136.2

太子水道事業

(円)

科目	令和元年度			令和2年度			令和3年度			令和4年度			令和5年度			令和6年度		
	金額	構成比	前年度比	金額	構成比	前年度比	金額	構成比	前年度比	金額	構成比	前年度比	金額	構成比	前年度比	金額	構成比	前年度比
収益	270,736,295	100.0	99.8	262,929,350	100.0	97.1	263,248,525	100.0	100.1	255,813,941	100.0	97.2	250,405,492	100.0	97.9	264,064,422	100.0	105.5
営業収益	228,138,913	84.3	98.2	234,516,700	89.2	102.8	230,384,728	87.5	98.2	226,289,292	88.5	98.2	220,357,661	88.0	97.4	227,748,585	86.2	103.4
給水収益	219,378,257	81.0	97.8	204,831,205	77.9	93.4	197,618,291	75.1	96.5	189,421,844	74.0	95.9	209,807,388	83.8	110.8	208,297,772	78.9	99.3
営業受託収益	360,000	0.1	78.9	394,000	0.1	109.4	359,000	0.1	91.1	469,000	0.2	130.6	-	-	-	27,606	0.0	-
その他営業収益	8,400,656	3.1	111.1	29,291,495	11.1	348.7	32,407,437	12.3	110.6	36,398,448	14.2	112.3	10,550,273	4.2	29.0	19,423,207	7.4	184.1
営業外収益	42,597,382	15.7	170.0	28,412,650	10.8	66.7	32,411,240	12.3	114.1	29,500,361	11.5	91.0	30,047,831	12.0	101.9	32,900,043	12.5	109.5
基金受入収益	-	-	-	-	-	-	665,413	0.3	-	814,992	0.3	122.5	-	-	-	-	-	-
受取利息	55,003	0.0	41.2	128,782	0.0	234.1	-	-	-	71357.0	0.0	-	18672.0	0.0	26.2	76148.0	0.0	407.8
長期前受金戻入	39,799,775	14.7	191.7	22,184,230	8.4	55.7	23,544,368	8.9	106.1	23,540,329	9.2	100.0	23,983,001	9.6	101.9	24,153,987	9.1	100.7
給水申込負担金	-	-	-	-	-	-	7,800,000	3.0	-	5,040,000	2.0	64.6	5,840,000	2.3	115.9	8,440,000	3.2	144.5
他団体負担金	-	-	-	-	-	-	278,817	0.1	-	-	-	-	-	-	-	-	-	-
雑収益	2,742,604	1.0	65.8	6,099,638	2.3	222.4	122,642	0.0	2.0	33,683	0.0	27.5	206,158	0.1	612.1	229,908	0.1	111.5
特別利益	-	-	-	-	-	-	452,557	0.2	-	24,288	0.0	5.4	-	-	-	3,415,794	1.3	-
費用	256,051,557	94.6	110.3	244,717,854	93.1	95.6	233,340,291	88.6	95.4	240,840,590	94.1	103.2	247,752,481	98.9	102.9	278,084,723	105.3	112.2
営業費用	250,654,360	92.6	112.3	239,346,305	91.0	95.5	228,212,494	86.7	95.3	236,223,672	92.3	103.5	245,132,842	97.9	103.8	275,903,595	104.5	112.6
原水及び浄水費	75,555,238	27.9	95.8	75,094,098	28.6	99.4	77,539,572	29.5	103.3	84,396,146	33.0	108.8	88,089,751	35.2	104.4	87,195,538	33.0	99.0
配水及び給水費	40,257,142	14.9	136.2	35,925,362	13.7	89.2	34,590,601	13.1	96.3	31,384,670	12.3	90.7	31,062,287	12.4	99.0	34,387,898	13.0	110.7
総係費	25,597,290	9.5	96.8	25,374,635	9.7	99.1	19,097,752	7.3	75.3	20,832,330	8.1	109.1	24,203,333	9.7	116.2	34,555,287	13.1	142.8
減価償却費	88,577,312	32.7	100.9	89,098,481	33.9	100.6	94,861,521	36.0	106.5	99,059,991	38.7	104.4	100,128,230	40.0	101.1	96,835,917	36.7	96.7
資産減耗費	20,339,008	7.5	17,529.2	13,439,129	5.1	66.1	1,748,678	0.7	13.0	144,185	0.1	8.2	1,552,671	0.6	1,076.9	22,914,725	8.7	1,475.8
営業受託費用	272,780	0.1	73.0	322,540	0.1	118.2	288,360	0.1	89.4	331,390	0.1	114.9	56,900	0.0	17.2	0	-	-
その他営業費用	55,590	0.0	98.3	92,060	0.0	165.6	86,010	0.0	93.4	74,960	0.0	87.2	39,670	0.0	52.9	14,230	0.0	35.9
営業外費用	5,168,465	1.9	58.7	5,148,002	2.0	99.6	4,913,203	1.9	95.4	4,559,470	1.8	92.8	2,586,438	1.0	56.7	2,097,041	0.8	81.1
支払利息及び企業債取扱諸費	5,168,462	1.9	88.4	4,490,829	1.7	86.9	3,856,549	1.5	85.9	3,200,991	1.3	83.0	2,574,032	1.0	80.4	2,086,098	0.8	81.0
雑支出	3	0.0	0.0	657,173	0.2	21,905,766.7	1,056,654	0.4	160.8	1,358,479	0.5	128.6	12,406	0.0	0.9	10,943	0.0	88.2
特別損失	228,732	0.1	208.0	223,547	0.1	97.7	214,594	0.1	96.0	57,448	0.0	26.8	33,201	0.0	57.8	84,087	0.0	253.3
当年度純損益	14,684,738	5.4	37.5	18,211,496	6.9	124.0	29,908,234	11.4	164.2	14,973,351	5.9	50.1	2,653,011	1.1	17.7	△ 14,020,301	△ 5.3	△ 528.5

河南水道事業

(円)

科目	令和元年度			令和2年度			令和3年度			令和4年度			令和5年度			令和6年度		
	金額	構成比	前年度比	金額	構成比	前年度比	金額	構成比	前年度比	金額	構成比	前年度比	金額	構成比	前年度比	金額	構成比	前年度比
収益							377,716,009	100.0	-	413,245,029	100.0	109.4	405,295,761	100.0	98.1	405,623,329	100.0	100.1
営業収益							282,397,379	74.8	-	291,787,422	70.6	103.3	326,768,317	80.6	112.0	321,320,259	79.2	98.3
給水収益							268,594,461	71.1	-	274,921,370	66.5	102.4	306,907,412	75.7	111.6	304,276,528	75.0	99.1
その他営業収益							13,802,918	3.7	-	16,866,052	4.1	122.2	19,860,905	4.9	117.8	17,043,731	4.2	85.8
営業外収益							95,318,630	25.2	-	121,457,607	29.4	127.4	78,527,444	19.4	64.7	84,257,443	20.8	107.3
受取利息							88,999	0.0	-	0	-	-	16,789	0.0	-	77,590	0.0	462.1
給水申込負担金							-	-	-	1,840,000	0.4	-	2,440,000	0.6	132.6	6,560,000	1.6	268.9
他団体補助金等							32,714,275	8.7	-	57,910,336	14.0	177.0	15,729,639	3.9	27.2	18,670,479	4.6	118.7
基金受入収益							-	-	-	313,364	0.1	-	-	-	-	-	-	-
長期前受金戻入							59,396,620	15.7	-	59,934,619	14.5	100.9	58,881,644	14.5	98.2	58,590,335	14.4	99.5
営業外受託収益							-	-	-	-	-	-	-	-	-	-	-	-
雑収益							3,118,736	0.8	-	1,459,288	0.4	46.8	1,459,372	0.4	100.0	359,039	0.1	24.6
特別利益							7,000	0.0	-	-	0.0	0.0	-	-	-	45,627	0.0	-
費用							383,215,141	100.0	-	385,692,887	100.0	100.6	378,132,050	100.0	98.0	391,268,534	100.0	103.5
営業費用							375,094,376	97.9	-	373,961,718	97.0	99.7	370,927,375	98.1	99.2	384,416,087	98.2	103.6
原水及び浄水費							147,225,194	38.4	-	148,185,040	38.4	100.7	132,508,999	35.0	89.4	129,057,722	33.0	97.4
配水及び給水費							36,663,669	9.6	-	43,282,992	11.2	118.1	57,636,118	15.2	133.2	73,399,204	18.8	127.3
業務費							-	-	-	-	-	-	-	-	-	-	-	-
総係費							44,768,292	11.7	-	36,912,416	9.6	82.5	41,145,874	10.9	111.5	43,050,305	11.0	104.6
減価償却費							146,002,063	38.1	-	144,132,920	37.4	98.7	139,408,121	36.9	96.7	134,570,268	34.4	96.5
資産減耗費							435,158	0.1	-	1,443,770	0.4	331.8	225,263	0.1	15.6	4,338,588	1.1	1,926.0
その他の営業費用							-	-	-	4,580	0.0	-	3,000	0.0	65.5	-	-	-
営業外費用							8,120,765	2.1	-	11,705,709	3.0	144.1	7,173,488	1.9	61.3	6,801,420	1.7	94.8
支払利息及び企業債取扱諸費							8,120,405	2.1	-	7,570,671	2.0	93.2	7,008,488	1.9	92.6	6,433,798	1.6	91.8
営業外受託費用							-	-	-	-	-	-	-	-	-	-	-	-
雑支出							360	0.0	-	4,135,038	1.1	1,148.621.7	165,000	0.0	4.0	367,622	0.1	222.8
特別損失							20,040	0.0	-	25,460	0.0	127.0	31,187	0.0	122.5	51,027	0.0	163.6
当年度純損益							△ 5,521,332		-	27,552,142		△ 499.0	27,163,711		98.6	14,354,795		52.8

※統合前の年度は空白（塗りつぶし）

千早赤阪水道事業

(円)

科目	令和元年度			令和2年度			令和3年度			令和4年度			令和5年度			令和6年度		
	金額	構成比	前年度比	金額	構成比	前年度比	金額	構成比	前年度比	金額	構成比	前年度比	金額	構成比	前年度比	金額	構成比	前年度比
収益	182,150,074	100.0	110.0	210,601,221	100.0	115.6	215,943,320	100.0	102.5	211,960,572	100.0	98.2	193,618,488	100.0	91.3	191,384,367	100.0	98.8
営業収益	111,161,687	61.0	97.4	113,043,993	53.7	101.7	108,756,612	50.4	96.2	128,991,120	60.9	118.6	131,979,608	68.2	102.3	130,923,070	68.4	99.2
給水収益	104,130,380	57.2	96.5	96,995,075	46.1	93.1	103,764,304	48.1	107.0	111,352,736	52.5	107.3	120,142,785	62.1	107.9	119,385,900	62.4	99.4
その他営業収益	7,031,307	3.9	113.3	16,048,918	7.6	228.2	4,992,308	2.3	31.1	17,638,384	8.3	353.3	11,836,823	6.1	67.1	11,537,170	6.0	97.5
営業外収益	69,894,190	38.4	135.8	96,939,134	46.0	138.7	106,648,978	49.4	110.0	82,919,185	39.1	77.7	61,588,293	31.8	74.3	60,343,391	31.5	98.0
基金受入収益	-	-	-	-	-	-	299,771	0.1	-	399,021	0.2	133.1	-	0.0	0.0	-	-	-
他団体補助金等	48,628,942	26.7	152.2	72,626,319	34.5	149.3	82,484,828	38.2	113.6	58,928,829	27.8	71.4	37,865,236	19.6	64.3	36,583,055	19.1	96.6
長期前受金戻入	20,620,276	11.3	108.8	22,790,091	10.8	110.5	22,499,701	10.4	98.7	22,375,435	10.6	99.4	22,344,372	11.5	99.9	22,287,804	11.6	99.7
給水申込負担金	430,001	0.2	187.0	340,000	0.2	79.1	280,000	0.1	82.4	480,000	0.2	171.4	520,000	0.3	108.3	290,000	0.2	55.8
雑収益	214,971	0.1	68.7	1,182,724	0.6	550.2	1,084,678	0.5	91.7	735,900	0.3	67.8	858,685	0.4	116.7	1,182,532	0.6	137.7
特別利益	1,094,197	0.6	50,400.6	618,094	0.3	56.5	537,730	0.2	87.0	50,267	0.0	9.3	50,587	0.0	100.6	117,906	0.1	233.1
費用	170,914,570	100.0	110.2	173,118,656	100.0	101.3	178,147,171	100.0	102.9	213,610,619	100.0	119.9	186,461,820	100.0	87.3	179,772,786	100.0	96.4
営業費用	160,743,115	94.0	112.8	163,167,642	94.3	101.5	167,908,044	94.3	102.9	204,244,972	95.6	121.6	177,809,157	95.4	87.1	172,005,930	95.7	96.7
原水及び浄水費	23,374,323	13.7	118.8	27,310,183	15.8	116.8	28,621,712	16.1	104.8	42,033,589	19.7	146.9	38,453,585	20.6	91.5	39,310,526	21.9	102.2
配水及び給水費	20,681,650	12.1	98.7	20,177,003	11.7	97.6	23,728,116	13.3	117.6	51,533,582	24.1	217.2	39,401,879	21.1	76.5	29,072,157	16.2	73.8
総係費	49,591,785	29.0	109.5	46,330,533	26.8	93.4	52,838,211	29.7	114.0	49,183,919	23.0	93.1	38,476,973	20.6	78.2	43,857,617	24.4	114.0
減価償却費	59,185,805	34.6	105.2	65,292,598	37.7	110.3	62,720,005	35.2	96.1	60,855,160	28.5	97.0	61,476,720	33.0	101.0	59,765,630	33.2	97.2
資産減耗費	7,909,552	4.6	2,077.9	4,057,325	2.3	51.3	-	-	-	638,722	0.3	-	-	0.0	0.0	-	-	-
営業外費用	10,033,854	5.9	117.6	9,799,072	5.7	97.7	9,806,966	5.5	100.1	9,325,967	4.4	95.1	7,518,698	4.0	80.6	7,483,721	4.2	99.5
支払利息及び企業債取扱諸費	7,894,371	4.6	93.4	7,055,187	4.1	89.4	6,435,288	3.6	91.2	5,713,702	2.7	88.8	5,302,720	2.8	92.8	5,454,801	3.0	102.9
雑支出	2,139,483	1.3	2,631.7	2,743,885	1.6	128.2	3,371,678	1.9	122.9	3,612,265	1.7	107.1	2,215,978	1.2	61.3	2,028,920	1.1	91.6
特別損失	137,601	0.1	3.4	151,942	0.1	110.4	432,161	0.2	284.4	39,680	0.0	9.2	1,133,965	0.6	2,857.8	283,135	0.2	25.0
当年度純損益	11,235,504		108.1	37,482,565		333.6	37,796,149		100.8	△ 1,650,047		△ 4.4	7,156,668		△ 433.7	11,611,581		162.2

②貸借対照表

藤井寺水道事業

(円)

科目	令和2年度			令和3年度			令和4年度			令和5年度			令和6年度		
	金額	構成比	前年度比	金額	構成比	前年度比	金額	構成比	前年度比	金額	構成比	前年度比	金額	構成比	前年度比
固定資産				10,206,480,772	84.6	-	10,153,437,558	84.3	99.5	10,244,864,187	83.8	100.9	10,459,250,328	82.1	102.1
有形固定資産				9,987,321,349	82.8	-	9,943,182,235	82.6	99.6	10,043,509,332	82.2	101.0	10,087,452,215	79.2	100.4
土地				540,589,685	4.5	-	540,589,685	4.5	100.0	540,589,685	4.4	100.0	540,589,685	4.2	100.0
建物				194,510,999	1.6	-	187,352,471	1.6	96.3	180,193,943	1.5	96.2	168,869,383	1.3	93.7
構築物				8,419,561,645	69.8	-	8,387,284,231	69.6	99.6	8,413,604,644	68.8	100.3	8,320,704,524	65.3	98.9
機械及び装置				810,433,732	6.7	-	743,782,768	6.2	91.8	678,554,308	5.6	91.2	599,006,886	4.7	88.3
車両運搬具				473,281	0.0	-	473,281	0.0	100.0	93,020	0.0	19.7	93,020	0.0	100.0
工具器具及び備品				5,674,330	0.0	-	3,567,441	0.0	62.9	3,746,927	0.0	105.0	44,093,391	0.3	1,176.8
建設仮勘定				16,077,677	0.1	-	80,132,358	0.7	498.4	226,726,805	1.9	282.9	414,095,326	3.3	182.6
無形固定資産				219,159,423	1.8	-	210,255,323	1.7	95.9	201,354,855	1.6	95.8	371,798,113	2.9	184.6
流動資産				1,860,055,722	15.4	-	1,890,690,001	15.7	101.6	1,980,307,237	16.2	104.7	2,280,189,771	17.9	115.1
現金・預金				1,608,506,866	13.3	-	1,693,446,133	14.1	105.3	1,744,718,818	14.3	103.0	1,930,348,768	15.2	110.6
未収金				181,211,953	1.5	-	126,846,142	1.1	70.0	165,597,818	1.4	130.6	279,803,771	2.2	169.0
貸倒引当金				△ 1,500,533	0.0	-	△ 1,644,427	0.0	109.6	△ 2,092,954	0.0	127.3	△ 1,901,816	0.0	90.9
貯蔵品				12,572,436	0.1	-	12,777,153	0.1	101.6	12,818,555	0.1	100.3	12,674,048	0.1	98.9
その他流動資産				59,265,000	0.5	-	59,265,000	0.5	100.0	59,265,000	0.5	100.0	59,265,000	0.5	100.0
資産合計				12,066,536,494	100.0	-	12,044,127,559	100.0	99.8	12,225,171,424	100.0	101.5	12,739,440,099	100.0	104.2

※統合前の年度は空白（塗りつぶし）

(円)

科目	令和2年度			令和3年度			令和4年度			令和5年度			令和6年度		
	金額	構成比	前年度比	金額	構成比	前年度比	金額	構成比	前年度比	金額	構成比	前年度比	金額	構成比	前年度比
固定負債				2,867,897,691	23.8	-	2,772,457,301	23.0	96.7	2,700,648,481	22.1	97.4	2,630,337,429	20.6	97.4
企業債				2,664,534,592	22.1	-	2,575,128,109	21.4	96.6	2,504,952,746	20.5	97.3	2,438,518,730	19.1	97.3
引当金				203,363,099	1.7	-	197,329,192	1.6	97.0	195,695,735	1.6	99.2	191,818,699	1.5	98.0
流動負債				624,444,397	5.2	-	464,453,900	3.9	74.4	434,817,052	3.6	93.6	718,823,138	5.6	165.3
一年内償還予定企業債				159,362,079	1.3	-	154,406,483	1.3	96.9	150,175,363	1.2	97.3	157,934,017	1.2	105.2
未払金				239,641,853	2.0	-	204,460,994	1.7	85.3	133,173,472	1.1	65.1	476,511,605	3.7	357.8
未払費用				786,180	0.0	-	1,122,643	0.0	142.8	1,073,644	0.0	95.6	970,576	0.0	90.4
前受金				6,017,204	0.0	-	7,073,333	0.1	117.6	5,723,527	0.0	80.9	1,375,322	0.0	24.0
未払消費税及び地方消費税				45,510,800	0.4	-	15,208,900	0.1	33.4	2,814,100	0.0	18.5	0	-	-
引当金				15,473,000	0.1	-	17,748,000	0.1	114.7	18,477,000	0.2	104.1	18,936,000	0.1	102.5
その他流動負債				157,653,281	1.3	-	64,433,547	0.5	40.9	123,379,946	1.0	191.5	63,095,618	0.5	51.1
繰延収益				3,316,862,556	27.5	-	3,340,984,688	27.7	100.7	3,380,373,101	27.7	101.2	3,546,235,408	27.8	104.9
長期前受金				3,310,900,297	27.4	-	3,325,986,619	27.6	100.5	3,300,714,190	27.0	99.2	3,449,690,084	27.1	104.5
建設仮勘定長期前受金				5,962,259	0.0	-	14,998,069	0.1	251.6	79,658,911	0.7	531.1	96,545,324	0.8	121.2
負債合計				6,809,204,644	56.4	-	6,577,895,889	54.6	96.6	6,515,838,634	53.3	99.1	6,895,395,975	54.1	105.8
資本金				2,802,367,639	23.2	-	3,228,738,962	26.8	115.2	3,388,101,041	27.7	104.9	3,791,758,657	29.8	111.9
自己資本金				2,802,367,639	23.2	-	3,228,738,962	26.8	115.2	3,388,101,041	27.7	104.9	3,791,758,657	29.8	111.9
剰余金				2,454,964,211	20.3	-	2,237,492,708	18.6	91.1	2,321,231,749	19.0	103.7	2,052,285,467	16.1	88.4
利益剰余金（△欠損金）				1,605,409,192	13.3	-	1,387,937,689	11.5	86.5	1,471,676,730	12.0	106.0	1,202,730,448	9.4	81.7
減債積立金				0	-	-	921	0.0	-	573,621,127	4.7	62,282,424.2	573,621,127	4.5	100.0
当年度末処分利益剰余金 （△当年度末処理欠損金）				1,605,409,192	13.3	-	1,387,936,768	11.5	86.5	646,758,736	5.3	46.6	134,711,334	1.1	20.8
資本合計				5,257,331,850	43.6	-	5,466,231,670	45.4	104.0	5,709,332,790	46.7	104.4	5,844,044,124	45.9	102.4
負債・資本合計				12,066,536,494	100.0	-	12,044,127,559	100.0	99.8	12,225,171,424	100.0	101.5	12,739,440,099	100.0	104.2

※統合前の年度は空白（塗りつぶし）

泉南水道事業

(円)

科目	令和2年度			令和3年度			令和4年度			令和5年度			令和6年度		
	金額	構成比	前年度比	金額	構成比	前年度比	金額	構成比	前年度比	金額	構成比	前年度比	金額	構成比	前年度比
固定資産	9,958,313,393	83.6	96.1	9,768,671,319	82.6	98.1	9,708,382,434	81.8	99.4	10,210,706,204	82.3	105.2	11,094,795,307	82.4	108.7
有形固定資産	9,957,805,540	83.6	96.1	9,768,163,466	82.6	98.1	9,707,874,581	81.8	99.4	10,210,198,351	82.3	105.2	11,094,287,454	82.3	108.7
土地	436,506,563	3.7	100.0	436,506,563	3.7	100.0	436,506,563	3.7	100.0	436,506,563	3.5	100.0	436,506,563	3.2	100.0
建物	397,195,260	3.3	89.1	384,526,224	3.3	96.8	371,993,595	3.1	96.7	359,631,483	2.9	96.7	347,274,364	2.6	96.6
構築物	8,797,642,097	73.8	96.6	8,604,463,059	72.8	97.8	8,363,992,771	70.5	97.2	8,337,324,949	67.2	99.7	8,102,547,702	60.1	97.2
機械及び装置	272,563,096	2.3	85.4	235,855,355	2.0	86.5	205,599,255	1.7	87.2	188,200,934	1.5	91.5	172,922,038	1.3	91.9
車両運搬具	4,403,516	0.0	100.0	4,403,516	0.0	100.0	4,175,211	0.0	94.8	24,122,431	0.2	577.8	20,471,431	0.2	84.9
工具器具及び備品	4,871,895	0.0	97.6	4,750,935	0.0	97.5	5,789,977	0.0	121.9	5,465,975	0.0	94.4	5,862,223	0.0	107.2
建設仮勘定	44,623,113	0.4	94.7	97,657,814	0.8	218.9	319,817,209	2.7	327.5	858,946,016	6.9	268.6	2,008,703,133	14.9	233.9
投資その他の資産	507,853	0.0	100.0	507,853	0.0	100.0	507,853	0.0	100.0	507,853	0.0	100.0	507,853	0.0	100.0
その他資産	507,853	0.0	100.0	507,853	0.0	100.0	507,853	0.0	100.0	507,853	0.0	100.0	507,853	0.0	100.0
流動資産	1,959,249,178	16.4	106.0	2,055,747,371	17.4	104.9	2,154,273,281	18.2	104.8	2,200,669,165	17.7	102.2	2,377,521,774	17.6	108.0
現金・預金	1,672,088,614	14.0	106.3	1,581,945,318	13.4	94.6	1,719,027,099	14.5	108.7	1,675,371,680	13.5	97.5	1,623,580,223	12.1	96.9
未収金	287,036,155	2.4	103.0	467,873,566	4.0	163.0	429,095,196	3.6	91.7	518,937,654	4.2	120.9	746,504,846	5.5	143.9
貸倒引当金	△ 11,191,229	△ 0.1	70.8	△ 4,900,000	0.0	43.8	△ 4,127,468	0.0	84.2	△ 3,726,716	0.0	90.3	△ 3,584,372	0.0	96.2
貯蔵品	11,315,638	0.1	97.7	10,828,487	0.1	95.7	10,278,454	0.1	94.9	10,086,547	0.1	98.1	11,021,077	0.1	109.3
資産合計	11,917,562,571	100.0	97.6	11,824,418,690	100.0	99.2	11,862,655,715	100.0	100.3	12,411,375,369	100.0	104.6	13,472,317,081	100.0	108.5

(円)

科目	令和2年度			令和3年度			令和4年度			令和5年度			令和6年度		
	金額	構成比	前年度比	金額	構成比	前年度比	金額	構成比	前年度比	金額	構成比	前年度比	金額	構成比	前年度比
固定負債	2,445,938,537	20.5	93.0	2,276,092,676	19.2	93.1	2,196,789,789	18.5	96.5	2,128,811,193	17.2	96.9	2,574,341,129	19.1	120.9
企業債	2,302,073,639	19.3	92.7	2,133,016,900	18.0	92.7	2,016,360,215	17.0	94.5	1,793,064,361	14.4	88.9	1,911,644,246	14.2	106.6
引当金	143,864,898	1.2	98.6	140,547,496	1.2	97.7	136,286,469	1.1	97.0	134,822,871	1.1	98.9	130,773,522	1.0	97.0
共同施設工事負担金	-	-	-	-	-	-	44,143,105	0.4	-	200,923,961	1.6	455.2	531,923,361	3.9	264.7
流動負債	469,754,526	3.9	108.5	465,028,006	3.9	99.0	530,111,745	4.5	114.0	933,471,314	7.5	176.1	1,291,449,492	9.6	138.3
一年内償還予定企業債	232,427,432	2.0	105.2	233,356,739	2.0	100.4	231,656,685	2.0	99.3	223,295,854	1.8	96.4	223,420,115	1.7	100.1
未払金	124,054,801	1.0	146.1	133,126,657	1.1	107.3	205,419,975	1.7	154.3	619,892,140	5.0	301.8	978,921,750	7.3	157.9
未払費用	973,660	0.0	157.2	1,514,799	0.0	155.6	1,353,989	0.0	89.4	1,339,659	0.0	98.9	1,334,755	0.0	99.6
前受金	4,859,180	0.0	100.0	4,809,180	0.0	99.0	4,859,180	0.0	101.0	4,809,180	0.0	99.0	4,809,180	0.0	100.0
未払消費税及び地方消費税	22,050,900	0.2	55.5	8,231,800	0.1	37.3	3,045,600	0.0	37.0	0	-	-	0	-	-
引当金	16,714,000	0.1	111.6	17,445,000	0.1	104.4	16,582,000	0.1	95.1	16,779,000	0.1	101.2	16,215,000	0.1	96.6
その他流動負債	68,674,553	0.6	102.6	66,543,831	0.6	96.9	67,194,316	0.6	101.0	67,355,481	0.5	100.2	66,748,692	0.5	99.1
繰延収益	4,685,851,379	39.3	95.2	4,521,491,688	38.2	96.5	4,380,682,916	36.9	96.9	4,391,376,163	35.4	100.2	4,483,236,246	33.3	102.1
長期前受金	4,684,567,700	39.3	95.2	4,515,465,875	38.2	96.4	4,351,816,178	36.7	96.4	4,244,915,311	34.2	97.5	4,143,652,347	30.8	97.6
建設仮勘定長期前受金	1,283,679	0.0	612.5	5,132,949	0.0	399.9	28,866,738	0.2	562.4	146,460,852	1.2	507.4	339,583,899	2.5	231.9
負債合計	7,601,544,442	63.8	95.2	7,262,612,370	61.4	95.5	7,107,584,450	59.9	97.9	7,453,658,670	60.1	104.9	8,349,026,867	62.0	112.0
資本金	3,513,629,325	29.5	107.9	3,753,741,257	31.7	106.8	4,006,004,771	33.8	106.7	4,159,397,845	33.5	103.8	4,441,239,906	33.0	106.8
自己資本金	3,513,629,325	29.5	107.9	3,753,741,257	31.7	106.8	4,006,004,771	33.8	106.7	4,159,397,845	33.5	103.8	4,441,239,906	33.0	106.8
剰余金	802,388,804	6.7	82.7	808,065,063	6.8	100.7	749,066,494	6.3	92.7	798,318,854	6.4	106.6	682,050,308	5.1	85.4
利益剰余金(△欠損金)	802,388,804	6.7	82.7	808,065,063	6.8	100.7	749,066,494	6.3	92.7	798,318,854	6.4	106.6	682,050,308	5.1	85.4
減債積立金	438,393,995	3.7	-	349,041,833	3.0	79.6	115,685,094	1.0	33.1	252,251,650	2.0	218.1	229,948,851	1.7	91.2
当年度未処分利益剰余金 (△当年度未処理欠損金)	363,994,809	3.1	37.5	459,023,230	3.9	126.1	633,381,400	5.3	138.0	546,067,204	4.4	86.2	452,101,457	3.4	82.8
資本合計	4,316,018,129	36.2	102.1	4,561,806,320	38.6	105.7	4,755,071,265	40.1	104.2	4,957,716,699	39.9	104.3	5,123,290,214	38.0	103.3
負債・資本合計	11,917,562,571	100.0	97.6	11,824,418,690	100.0	99.2	11,862,655,715	100.0	100.3	12,411,375,369	100.0	104.6	13,472,317,081	100.0	108.5

四條水道事業

(円)

科目	年度			令和 2 年 度			令和 3 年 度			令和 4 年 度			令和 5 年 度			令和 6 年 度		
	金額	構成比	前年度比	金額	構成比	前年度比	金額	構成比	前年度比	金額	構成比	前年度比	金額	構成比	前年度比	金額	構成比	前年度比
固定資産	6,723,962,589	85.0	103.8	6,542,731,089	87.0	97.3	6,440,431,041	87.1	98.4	6,658,211,389	86.7	103.4	6,812,279,815	87.2	102.3			
有形固定資産	6,545,131,848	82.8	103.8	6,376,097,988	84.8	97.4	6,285,995,580	85.0	98.6	6,515,973,568	84.8	103.7	6,604,003,023	84.6	101.4			
土地	1,046,027,301	13.2	100.0	1,046,027,301	13.9	100.0	1,046,027,301	14.2	100.0	1,046,027,301	13.6	100.0	1,046,027,301	13.4	100.0			
建物	374,709,693	4.7	94.8	373,870,624	5.0	99.8	337,567,841	4.6	90.3	316,971,941	4.1	93.9	296,376,041	3.8	93.5			
構築物	4,378,124,569	55.4	102.7	4,278,281,240	56.9	97.7	4,220,359,106	57.1	98.6	4,268,246,701	55.5	101.1	4,265,686,530	54.6	99.9			
機械及び装置	713,473,712	9.0	291.8	648,471,411	8.6	90.9	597,542,237	8.1	92.1	659,487,431	8.6	110.4	594,071,708	7.6	90.1			
車両運搬具	1,428,056	0.0	75.9	935,956	0.0	65.5	609,890	0.0	65.2	277,468	0.0	45.5	211,500	0.0	76.2			
工具器具及び備品	11,372,154	0.1	63.9	8,121,030	0.1	71.4	6,067,830	0.1	74.7	5,241,194	0.1	86.4	19,425,521	0.3	370.6			
建設仮勘定	19,996,363	0.3	6.0	20,390,426	0.3	102.0	77,821,375	1.1	381.7	219,721,532	2.9	282.3	382,204,422	4.9	173.9			
無形固定資産	68,790,741	0.9	118.4	63,673,101	0.8	92.6	58,555,461	0.8	92.0	53,437,821	0.7	91.3	126,556,792	1.6	236.8			
施設利用権	68,790,741	0.9	118.4	63,673,101	0.8	92.6	58,555,461	0.8	92.0	53,437,821	0.7	91.3	48,320,181	0.6	90.4			
ソフトウェア													78,236,611	1.0	-			
投資その他の資産	110,040,000	1.4	94.0	102,960,000	1.4	93.6	95,880,000	1.3	93.1	88,800,000	1.2	92.6	81,720,000	1.0	92.0			
長期貸付金	110,040,000	1.4	94.0	102,960,000	1.4	93.6	95,880,000	1.3	93.1	88,800,000	1.2	92.6	81,720,000	1.0	92.0			
流動資産	1,183,190,017	15.0	109.3	974,444,750	13.0	82.4	951,161,737	12.9	97.6	1,020,545,456	13.3	107.3	998,935,174	12.8	97.9			
現金・預金	1,028,556,854	13.0	109.4	808,083,420	10.7	78.6	807,210,653	10.9	99.9	859,693,246	11.2	106.5	802,613,930	10.3	93.4			
未収金	140,034,933	1.8	110.4	152,178,231	2.0	108.7	129,726,923	1.8	85.2	146,517,600	1.9	112.9	181,590,058	2.3	123.9			
貯蔵品	14,598,230	0.2	98.1	14,183,099	0.2	97.2	14,224,161	0.2	100.3	14,334,610	0.2	100.8	14,731,186	0.2	102.8			
その他流動資産	-	-	-	-	-	-	-	-	-	-	-	-	-	-	-			
資産合計	7,907,152,606	100.0	104.6	7,517,175,839	100.0	95.1	7,391,592,778	100.0	98.3	7,678,756,845	100.0	103.9	7,811,214,989	100.0	101.7			

(円)

科目	年度			令和 2 年 度			令和 3 年 度			令和 4 年 度			令和 5 年 度			令和 6 年 度		
	金額	構成比	前年度比	金額	構成比	前年度比	金額	構成比	前年度比	金額	構成比	前年度比	金額	構成比	前年度比	金額	構成比	前年度比
固定負債	2,434,682,972	30.8	104.2	2,282,832,012	30.4	93.8	2,178,341,760	29.5	95.4	2,138,017,458	27.8	98.1	2,109,073,213	27.0	98.6			
企業債	2,187,543,111	27.7	104.7	2,038,515,472	27.1	93.2	1,937,651,626	26.2	95.1	1,904,522,939	24.8	98.3	1,914,017,949	24.5	100.5			
引当金	247,139,861	3.1	99.3	244,316,540	3.3	98.9	240,690,134	3.3	98.5	233,494,519	3.0	97.0	195,055,264	2.5	83.5			
流動負債	665,981,849	8.4	126.4	431,220,392	5.7	64.7	412,359,449	5.6	95.6	589,135,750	7.7	142.9	630,952,437	8.1	107.1			
一年内償還予定企業債	196,267,204	2.5	111.3	194,727,639	2.6	99.2	190,863,846	2.6	98.0	188,128,687	2.5	98.6	180,504,991	2.3	95.9			
未払金	392,862,830	5.0	142.2	134,557,666	1.8	34.3	150,826,135	2.0	112.1	331,464,274	4.3	219.8	374,528,121	4.8	113.0			
未払費用	1,514,232	0.0	93.4	1,062,993	0.0	70.2	886,466	0.0	83.4	1,092,620	0.0	123.3	1,081,527	0.0	99.0			
前受金	2,000	0.0	100.0	-	-	-	-	-	-	-	-	-	-	-	-			
未払消費税及び地方消費税	393,600	0.0	-	30,427,900	0.4	7,730.7	-	-	-	-	-	-	5,734,400	0.1	-			
引当金	18,657,000	0.2	105.5	17,229,000	0.2	92.3	15,333,000	0.2	89.0	15,564,000	0.2	101.5	15,945,000	0.2	102.4			
その他流動負債	56,284,983	0.7	102.7	53,215,194	0.7	94.5	54,450,002	0.7	102.3	52,886,169	0.7	97.1	53,158,398	0.7	100.5			
繰延収益	1,948,379,125	24.6	102.1	1,876,837,287	25.0	96.3	1,824,980,633	24.7	97.2	1,873,697,809	24.4	102.7	1,945,669,181	24.9	103.8			
長期前受金	1,946,781,433	24.6	106.7	1,869,407,342	24.9	96.0	1,800,957,666	24.4	96.3	1,787,818,616	23.3	99.3	1,824,399,776	23.4	102.0			
建設仮勘定長期前受金	1,597,692	0.0	1.9	7,429,945	0.1	465.0	24,022,967	0.3	323.3	85,879,193	1.1	357.5	121,269,405	1.5	141.2			
負債合計	5,049,043,946	63.9	105.8	4,590,889,691	61.1	90.9	4,415,681,842	59.7	96.2	4,600,851,017	59.9	104.2	4,685,694,831	60.0	101.8			
資本金	1,651,417,994	20.9	120.6	1,821,353,070	24.2	110.3	1,890,987,971	25.6	103.8	1,890,987,971	24.6	100.0	1,890,987,971	24.2	100.0			
自己資本金	1,651,417,994	20.9	120.6	1,821,353,070	24.2	110.3	1,890,987,971	25.6	103.8	1,890,987,971	24.6	100.0	1,890,987,971	24.2	100.0			
剰余金	1,206,690,666	15.3	85.0	1,104,933,078	14.7	91.6	1,084,922,965	14.7	98.2	1,186,917,857	15.5	109.4	1,234,532,187	15.8	104.0			
資本剰余金	967,120,689	12.2	100.0	967,120,689	12.9	100.0	967,120,689	13.1	100.0	967,120,689	12.6	100.0	967,120,689	12.4	100.0			
国庫補助金	287,182	0.0	100.0	287,182	0.0	100.0	287,182	0.0	100.0	287,182	0.0	100.0	287,182	0.0	100.0			
工事負担金	913,980,212	11.6	100.0	913,980,212	12.2	100.0	913,980,212	12.4	100.0	913,980,212	11.9	100.0	913,980,212	11.7	100.0			
他団体補助金	11,124,034	0.1	100.0	11,124,034	0.1	100.0	11,124,034	0.2	100.0	11,124,034	0.2	100.0	11,124,034	0.1	100.0			
受贈財産評価額	15,697,260	0.2	100.0	15,697,260	0.2	100.0	15,697,260	0.2	100.0	15,697,260	0.2	100.0	15,697,260	0.2	100.0			
その他資本剰余金	26,032,001	0.3	100.0	26,032,001	0.3	100.0	26,032,001	0.4	100.0	26,032,001	0.3	100.0	26,032,001	0.3	100.0			
利益剰余金(△欠損金)	239,569,977	3.0	52.9	137,812,389	1.8	57.5	117,802,276	1.6	85.5	219,797,168	2.9	186.6	267,411,498	3.4	121.7			
減債積立金	-	-	-	-	-	-	-	-	-	-	-	-	-	-	-			
利益積立金													117,802,276	1.5	-			
建設改良積立金	69,634,901	0.9	88.0	68,177,488	0.9	97.9	49,624,788	0.7	72.8	117,802,276	1.6	237.4	-	-	-			
当年度未処分利益剰余金 (△当年度未処理欠損金)	169,935,076	2.1	45.5	69,634,901	0.9	41.0	68,177,488	0.9	97.9	101,994,892	1.3	149.6	149,609,222	1.9	146.7			
資本合計	2,858,108,660	36.1	102.5	2,926,286,148	38.9	102.4	2,975,910,936	40.3	101.7	3,077,905,828	40.1	103.4	3,125,520,158	40.0	101.5			
負債・資本合計	7,907,152,606	100.0	104.6	7,517,175,839	100.0	95.1	7,391,592,778	100.0	98.3	7,678,756,845	100.0	103.9	7,811,214,989	100.0	101.7			

大阪狭山水道事業

(円)

科目	年度			令和 2 年 度			令和 3 年 度			令和 4 年 度			令和 5 年 度			令和 6 年 度		
	金額	構成比	前年度比	金額	構成比	前年度比	金額	構成比	前年度比	金額	構成比	前年度比	金額	構成比	前年度比	金額	構成比	前年度比
固定資産				6,677,373,460	74.8	-	6,930,558,986	74.1	103.8	7,305,474,919	77.2	105.4	7,521,791,404	80.1	103.0			
有形固定資産				6,611,112,236	74.0	-	6,852,692,810	73.2	103.7	7,233,048,737	76.4	105.6	7,454,758,634	79.4	103.1			
土地				576,122,549	6.5	-	576,122,549	6.2	100.0	576,122,549	6.1	100.0	576,122,549	6.1	100.0			
建物				155,137,693	1.7	-	148,557,229	1.6	95.8	141,976,765	1.5	95.6	135,396,301	1.4	95.4			
構築物				5,585,340,924	62.5	-	5,577,029,308	59.6	99.9	6,183,714,860	65.4	110.9	6,359,175,742	67.7	102.8			
機械及び装置				244,177,535	2.7	-	292,747,266	3.1	119.9	279,680,625	3.0	95.5	318,857,557	3.4	114.0			
車両運搬具				923,100	0.0	-	923,100	0.0	100.0	497,500	0.0	53.9	497,500	0.0	100.0			
工具器具及び備品				1,289,402	0.0	-	873,732	0.0	67.8	617,538	0.0	70.7	366,354	0.0	59.3			
建設仮勘定				48,121,033	0.5	-	256,439,626	2.7	532.9	50,438,900	0.5	19.7	64,342,631	0.7	127.6			
無形固定資産				66,214,642	0.7	-	77,819,594	0.8	117.5	72,426,182	0.8	93.1	67,032,770	0.7	92.6			
施設利用権				66,214,642	0.7	-	77,819,594	0.8	117.5	72,426,182	0.8	93.1	67,032,770	0.7	92.6			
投資その他の資産				46,582	0.0	-	46,582	0.0	100.0	0	-	-	0	-	-			
その他資産				46,582	0.0	-	46,582	0.0	100.0	0	-	-	0	-	-			
流動資産				2,252,946,904	25.2	-	2,425,736,969	25.9	107.7	2,155,945,822	22.8	88.9	1,868,330,545	19.9	86.7			
現金・預金				2,107,298,919	23.6	-	2,273,471,328	24.3	107.9	2,004,526,510	21.2	88.2	1,695,128,131	18.1	84.6			
未収金				146,452,793	1.6	-	152,021,841	1.6	103.8	151,994,504	1.6	100.0	172,602,428	1.8	113.6			
貸倒引当金				△ 5,641,515	△ 0.1	-	△ 6,044,153	0.0	0.0	△ 6,674,718	△ 0.1	#DIV/0!	△ 7,073,495	△ 0.1	106.0			
貯蔵品				4,836,707	0.1	-	4,191,953	0.0	86.7	6,099,526	0.1	145.5	7,673,481	0.1	125.8			
前払金				-	-	-	2,096,000	0.0	-	0	-	-	0	-	-			
資産合計				8,930,320,364	100.0	-	9,356,295,955	100.0	104.8	9,461,420,741	100.0	101.1	9,390,121,949	100.0	99.2			

※統合前の年度は空白（塗りつぶし）

(円)

科目	年度			令和 2 年 度			令和 3 年 度			令和 4 年 度			令和 5 年 度			令和 6 年 度		
	金額	構成比	前年度比	金額	構成比	前年度比	金額	構成比	前年度比	金額	構成比	前年度比	金額	構成比	前年度比	金額	構成比	前年度比
固定負債				2,167,082,248	24.3	-	2,161,193,393	23.1	99.7	2,073,947,945	21.9	96.0	1,979,567,134	21.1	95.4			
企業債				1,930,959,872	21.6	-	1,928,742,753	20.6	99.9	1,842,758,490	19.5	95.5	1,751,867,012	18.7	95.1			
引当金				236,122,376	2.6	-	232,450,640	2.5	98.4	231,189,455	2.4	99.5	227,700,122	2.4	98.5			
流動負債				401,434,023	4.5	-	658,288,025	7.0	164.0	529,982,268	5.6	80.5	421,073,887	4.5	79.5			
一年内償還予定企業債				93,497,769	1.0	-	85,217,119	0.9	91.1	85,984,263	0.9	100.9	90,891,478	1.0	105.7			
未払金				142,189,576	1.6	-	457,603,834	4.9	321.8	339,309,769	3.6	74.1	223,076,319	2.4	65.7			
未払費用				306,583	0.0	-	234,372	0.0	76.4	393,569	0.0	167.9	633,283	0.0	160.9			
前受金				8,946,887	0.1	-	8,014,217	0.1	89.6	6,025,699	0.1	75.2	192,004	0.0	3.2			
未払消費税及び地方消費税				34,250,600	0.4	-	0	-	-	2,052,400	0.0	-	458,700	0.0	22.3			
引当金				14,044,168	0.2	-	12,465,000	0.1	88.8	12,703,000	0.1	101.9	12,998,000	0.1	102.3			
その他流動負債				108,198,440	1.2	-	94,753,483	1.0	87.6	83,513,568	0.9	88.1	92,824,103	1.0	111.1			
繰延収益				2,692,355,071	30.1	-	2,753,585,531	29.4	102.3	2,974,713,933	31.4	108.0	3,041,612,601	32.4	102.2			
長期前受金				2,670,899,719	29.9	-	2,665,444,998	28.5	99.8	2,962,116,626	31.3	111.1	3,024,236,946	32.2	102.1			
建設仮勘定長期前受金				21,455,352	0.2	-	88,140,533	0.9	410.8	12,597,307	0.1	14.3	17,375,655	0.2	137.9			
負債合計				5,260,871,342	58.9	-	5,573,066,949	59.6	105.9	5,578,644,146	59.0	100.1	5,442,253,622	58.0	97.6			
資本金				2,827,272,754	31.7	-	2,955,782,155	31.6	104.5	3,022,272,754	31.9	102.2	3,388,843,591	36.1	112.1			
自己資本金				2,827,272,754	31.7	-	2,955,782,155	31.6	104.5	3,022,272,754	31.9	102.2	3,388,843,591	36.1	112.1			
剰余金				842,176,268	9.4	-	827,446,851	8.8	98.3	860,503,841	9.1	104.0	559,024,736	6.0	65.0			
資本剰余金				39,283,345	0.4	-	7,216,155	0.1	18.4	39,283,345	0.4	544.4	39,283,345	0.4	100.0			
利益剰余金（△欠損金）				802,892,923	9.0	-	788,163,506	8.4	98.2	821,220,496	8.7	104.2	519,741,391	5.5	63.3			
減債積立金				-	-	-	0	-	-	91,050,881	1.0	-	94,118,737	1.0	103.4			
利益積立金				-	-	-	0	-	-	155,000,000	1.6	-	155,000,000	1.7	100.0			
建設改良積立金				221,490,599	2.5	-	0	-	-	109,051,189	1.2	-	0	-	-			
当年度未処分利益剰余金 （△当年度未処理欠損金）				581,402,324	6.5	-	788,163,506	8.4	135.6	466,118,426	4.9	59.1	270,622,654	2.9	58.1			
資本合計				3,669,449,022	41.1	-	3,783,229,006	40.4	103.1	3,882,776,595	41.0	102.6	3,947,868,327	42.0	101.7			
負債・資本合計				8,930,320,364	100.0	-	9,356,295,955	100.0	104.8	9,461,420,741	100.0	101.1	9,390,121,949	100.0	99.2			

※統合前の年度は空白（塗りつぶし）

阪南水道事業

(円)

科目	令和2年度			令和3年度			令和4年度			令和5年度			令和6年度		
	金額	構成比	前年度比	金額	構成比	前年度比	金額	構成比	前年度比	金額	構成比	前年度比	金額	構成比	前年度比
固定資産	8,829,673,601	92.4	98.1	8,634,061,511	91.8	97.8	8,640,196,779	91.2	100.1	8,852,395,732	91.9	102.5	9,072,567,938	93.5	102.5
有形固定資産	8,817,799,352	92.3	98.2	8,625,227,174	91.7	97.8	8,634,402,354	91.2	100.1	8,849,641,219	91.9	102.5	9,072,493,038	93.5	102.5
土地	1,023,692,606	10.7	100.0	1,023,692,606	10.9	100.0	1,023,692,606	10.8	100.0	1,023,513,113	10.6	100.0	1,023,513,113	10.6	100.0
建物	676,528,263	7.1	103.7	656,060,403	7.0	97.0	635,592,543	6.7	96.9	615,124,683	6.4	96.8	617,858,190	6.4	100.4
構築物	6,729,909,512	70.5	96.9	6,552,995,218	69.7	97.4	6,455,154,107	68.2	98.5	6,646,050,572	69.0	103.0	6,972,800,539	71.9	104.9
機械及び装置	354,180,463	3.7	126.1	324,727,385	3.5	91.7	296,471,452	3.1	91.3	268,409,540	2.8	90.5	312,148,049	3.2	116.3
車両運搬具	995,820	0.0	71.0	742,898	0.0	74.6	494,126	0.0	66.5	447,164	0.0	90.5	447,164	0.0	100.0
工具器具及び備品	15,147,486	0.2	78.7	10,837,370	0.1	71.5	6,662,210	0.1	61.5	4,194,956	0.0	63.0	2,805,542	0.0	66.9
建設仮勘定	17,345,202	0.2	30.6	56,171,294	0.6	323.8	216,335,310	2.3	385.1	291,901,191	3.0	134.9	142,920,441	1.5	49.0
無形固定資産	11,874,249	0.1	70.2	8,834,337	0.1	74.4	5,794,425	0.1	65.6	2,754,513	0.0	47.5	74,900	0.0	2.7
施設利用権	-	-	-	-	-	-	-	-	-	-	-	-	-	-	-
その他無形固定資産	74,900	0.0	100.0	74,900	0.0	100.0	74,900	0.0	100.0	74,900	0.0	100.0	74,900	0.0	100.0
ソフトウェア	11,799,349	0.1	79.3	8,759,437	0.1	74.2	5,719,525	0.1	65.3	2,679,613	0.0	46.9	-	-	-
流動資産	721,715,836	7.6	96.8	767,842,814	8.2	106.4	830,771,855	8.8	108.2	781,422,314	8.1	94.1	625,867,147	6.5	80.1
現金・預金	583,122,847	6.1	95.3	619,368,863	6.6	106.2	635,333,315	6.7	102.6	598,124,490	6.2	94.1	510,426,239	5.3	85.3
未収金	113,554,921	1.2	100.0	132,858,714	1.4	117.0	183,217,817	1.9	137.9	171,416,607	1.8	93.6	103,800,587	1.1	60.6
貸倒引当金	△ 1,822,496	0.0	95.6	△ 1,804,714	0.0	99.0	△ 1,726,372	0.0	95.7	△ 1,670,537	0.0	96.8	△ 1,495,015	0.0	89.5
貯蔵品	18,076,334	0.2	82.3	17,419,951	0.2	96.4	13,947,095	0.1	80.1	13,551,754	0.1	97.2	13,135,336	0.1	96.9
その他流動資産	8,784,230	0.1	-	-	-	-	-	-	-	-	-	-	-	-	-
資産合計	9,551,389,437	100.0	98.0	9,401,904,325	100.0	98.4	9,470,968,634	100.0	100.7	9,633,818,046	100.0	101.7	9,698,435,085	100.0	100.7

(円)

科目	令和2年度			令和3年度			令和4年度			令和5年度			令和6年度		
	金額	構成比	前年度比	金額	構成比	前年度比	金額	構成比	前年度比	金額	構成比	前年度比	金額	構成比	前年度比
固定負債	2,266,515,143	23.7	95.5	2,150,608,551	22.9	94.9	2,153,217,639	22.7	100.1	2,153,700,423	22.4	100.0	2,230,171,872	23.0	103.6
企業債	2,138,718,109	22.4	95.3	2,025,740,712	21.5	94.7	2,032,112,196	21.5	100.3	2,033,887,306	21.1	100.1	2,113,891,166	21.8	103.9
引当金	125,806,034	1.3	98.6	122,876,839	1.3	97.7	119,114,443	1.3	96.9	117,822,117	1.2	98.9	114,289,706	1.2	97.0
共同施設工事負担金	1,991,000	0.0	-	1,991,000	0.0	100.0	1,991,000	0.0	100.0	1,991,000	0.0	100.0	1,991,000	0.0	100.0
流動負債	292,976,796	3.1	83.6	286,848,266	3.1	97.9	342,746,210	3.6	119.5	419,605,800	4.4	122.4	324,500,359	3.3	77.3
一年内償還予定企業債	150,847,265	1.6	106.4	162,977,397	1.7	108.0	163,628,516	1.7	100.4	163,224,890	1.7	99.8	164,596,140	1.7	100.8
未払金	106,747,268	1.1	60.8	98,742,658	1.1	92.5	164,475,293	1.7	166.6	240,967,077	2.5	146.5	111,514,002	1.1	46.3
未払費用	463,574	0.0	71.6	576,672	0.0	124.4	565,030	0.0	98.0	896,838	0.0	158.7	1,010,442	0.0	112.7
未払消費税及び地方消費税	18,233,200	0.2	74.0	8,281,400	0.1	45.4	0	-	-	-	-	-	1,438,500	0.0	-
引当金	15,896,000	0.2	206.7	15,362,000	0.2	96.6	13,752,000	0.1	89.5	14,027,000	0.1	102.0	13,911,000	0.1	99.2
その他流動負債	789,489	0.0	273.7	908,139	0.0	115.0	325,371	0.0	35.8	489,995	0.0	150.6	32,030,275	0.3	6,536.9
繰延収益	2,203,648,029	23.1	96.2	2,131,568,685	22.7	96.7	2,116,577,270	22.3	99.3	2,187,870,710	22.7	103.4	2,280,614,390	23.5	104.2
長期前受金	2,200,451,612	23.0	96.0	2,121,863,917	22.6	96.4	2,070,763,749	21.9	97.6	2,107,101,622	21.9	101.8	2,240,330,060	23.1	106.3
建設仮勘定長期前受金	3,196,417	0.0	-	9,704,768	0.1	303.6	45,813,521	0.5	472.1	80,769,088	0.8	176.3	40,284,330	0.4	49.9
負債合計	4,763,139,968	49.9	95.0	4,569,025,502	48.6	95.9	4,612,541,119	48.7	101.0	4,761,176,933	49.4	103.2	4,835,286,621	49.9	101.6
資本金	3,507,110,385	36.7	201.5	3,755,845,490	39.9	107.1	3,945,003,179	41.7	105.0	3,973,671,389	41.2	100.7	4,043,849,435	41.7	101.8
自己資本金	3,507,110,385	36.7	201.5	3,755,845,490	39.9	107.1	3,945,003,179	41.7	105.0	3,973,671,389	41.2	100.7	4,043,849,435	41.7	101.8
剰余金	1,281,139,084	13.4	42.8	1,077,033,333	11.5	84.1	913,424,336	9.6	84.8	898,969,724	9.3	98.4	819,299,029	8.4	91.1
資本剰余金	814,578,080	8.5	100.0	814,578,080	8.7	100.0	814,578,080	8.6	100.0	814,578,080	8.5	100.0	814,578,080	8.4	100.0
国庫補助金	105,536	0.0	100.0	105,536	0.0	100.0	105,536	0.0	100.0	105,536	0.0	100.0	105,536	0.0	100.0
受贈財産評価額	814,472,544	8.5	100.0	814,472,544	8.7	100.0	814,472,544	8.6	100.0	814,472,544	8.5	100.0	814,472,544	8.4	100.0
利益剰余金(△欠損金)	466,561,004	4.9	21.4	262,455,253	2.8	56.3	98,846,256	1.0	37.7	84,391,644	0.9	85.4	4,720,949	0.0	5.6
減債積立金	122,095,590	1.3	-	28,668,210	0.3	23.5	-	-	-	-	-	-	-	-	-
建設改良積立金	38,310,424	0.4	-	-	-	-	-	-	-	-	-	-	-	-	-
当年度未処分利益剰余金 (△当年度未処理欠損金)	306,154,990	3.2	14.1	233,787,043	2.5	76.4	98,846,256	1.0	42.3	84,391,644	0.9	85.4	4,720,949	0.0	5.6
資本合計	4,788,249,469	50.1	101.2	4,832,878,823	51.4	100.9	4,858,427,515	51.3	100.5	4,872,641,113	50.6	100.3	4,863,148,464	50.1	99.8
負債・資本合計	9,551,389,437	100.0	98.0	9,401,904,325	100.0	98.4	9,470,968,634	100.0	100.7	9,633,818,046	100.0	101.7	9,698,435,085	100.0	100.7

豊能地域水道事業

(円)

科目	年度			令和2年度			令和3年度			令和4年度			令和5年度			令和6年度		
	金額	構成比	前年度比	金額	構成比	前年度比	金額	構成比	前年度比	金額	構成比	前年度比	金額	構成比	前年度比			
固定資産	4,693,735,112	84.8	100.9	4,584,344,296	88.7	97.7	4,368,963,108	89.2	95.3	4,152,256,243	88.5	95.0	8,358,421,706	79.6	201.3			
有形固定資産	3,917,265,928	70.8	102.9	3,657,479,353	70.7	93.4	3,530,591,769	72.1	96.5	3,387,623,780	72.2	96.0	7,496,316,049	71.4	221.3			
土地	512,666,347	9.3	100.0	512,666,347	9.9	100.0	519,021,933	10.6	101.2	519,021,933	11.1	100.0	1,102,910,835	10.5	212.5			
建物	502,545,263	9.1	97.3	486,167,056	9.4	96.7	469,790,524	9.6	96.6	453,413,992	9.7	96.5	531,998,580	5.1	117.3			
構築物	2,190,259,345	39.6	97.5	2,204,724,416	42.6	100.7	2,183,100,978	44.6	99.0	2,105,349,888	44.9	96.4	5,275,645,698	50.2	250.6			
機械及び装置	663,602,707	12.0	130.5	393,864,521	7.6	59.4	319,998,032	6.5	81.2	247,574,956	5.3	77.4	383,780,438	3.7	155.0			
車両運搬具	1,345,179	0.0	71.4	1,018,387	0.0	75.7	535,833	0.0	52.6	490,909	0.0	91.6	685,836	0.0	139.7			
工具器具及び備品	2,985,120	0.1	127.4	3,603,307	0.1	120.7	3,598,295	0.1	99.9	4,201,793	0.1	116.8	33,153,489	0.3	789.0			
有形リース資産	-	-	-	3,132,000	0.1	-	2,484,000	0.1	79.3	1,836,000	0.0	73.9	1,188,000	0.0	64.7			
建設仮勘定	43,861,967	0.8	224.0	52,303,319	1.0	119.2	32,062,174	0.7	61.3	55,734,309	1.2	173.8	166,953,173	1.6	299.6			
無形固定資産	776,469,184	14.0	91.8	926,864,943	17.9	119.4	838,371,339	17.1	90.5	764,632,463	16.3	91.2	862,105,657	8.2	112.7			
ダム使用权	230,677,151	4.2	94.0	215,920,031	4.2	93.6	201,162,911	4.1	93.2	186,405,791	4.0	92.7	171,648,671	1.6	92.1			
施設利用権	545,792,033	9.9	90.9	710,944,912	13.7	130.3	637,208,428	13.0	89.6	562,906,672	12.0	88.3	498,030,400	4.7	88.5			
ソフトウェア	-	-	-	-	-	-	-	-	-	15,320,000	0.3	-	192,426,586	1.8	1,256.0			
流動資産	842,725,075	15.2	110.8	586,244,587	11.3	69.6	530,485,199	10.8	90.5	538,018,351	11.5	101.4	2,146,372,283	20.4	398.9			
現金・預金	760,418,482	13.7	110.1	489,155,347	9.5	64.3	504,695,091	10.3	103.2	478,832,751	10.2	94.9	1,734,199,725	16.5	362.2			
未収金	81,946,585	1.5	117.5	95,156,277	1.8	116.1	23,858,445	0.5	25.1	56,546,903	1.2	237.0	409,550,480	3.9	724.3			
貸倒引当金	△ 2,568,955	0.0	100.0	△ 1,000,000	0.0	38.9	△ 1,000,000	0.0	100.0	△ 280,826	0.0	28.1	△ 3,286,591	0.0	1,170.3			
貯蔵品	2,928,963	0.1	99.3	2,932,963	0.1	100.1	2,931,663	0.1	100.0	2,919,523	0.1	99.6	5,908,669	0.1	202.4			
資産合計	5,536,460,187	100.0	102.3	5,170,588,883	100.0	93.4	4,899,448,307	100.0	94.8	4,690,274,594	100.0	95.7	10,504,793,989	100.0	224.0			

(円)

科目	年度			令和2年度			令和3年度			令和4年度			令和5年度			令和6年度		
	金額	構成比	前年度比	金額	構成比	前年度比	金額	構成比	前年度比	金額	構成比	前年度比	金額	構成比	前年度比			
固定負債	1,878,716,408	33.9	101.1	1,855,438,282	35.9	98.8	1,646,994,295	33.6	88.8	1,469,173,901	31.3	89.2	2,851,548,995	27.1	194.1			
企業債	1,804,223,276	32.6	101.2	1,779,484,604	34.4	98.6	1,573,003,189	32.1	88.4	1,396,282,330	29.8	88.8	2,745,913,995	26.1	196.7			
長期リース債務	-	-	-	2,484,000	0.0	-	1,836,000	0.0	73.9	1,188,000	0.0	64.7	540,000	0.0	45.5			
引当金	74,493,132	1.3	99.2	73,469,678	1.4	98.6	72,155,106	1.5	98.2	71,703,571	1.5	99.4	105,095,000	1.0	146.6			
流動負債	608,479,528	11.0	134.1	341,041,616	6.6	56.0	377,172,021	7.7	110.6	307,937,695	6.6	81.6	777,020,588	7.4	252.3			
一年内償還予定企業債	208,809,848	3.8	99.8	128,138,672	2.5	61.4	182,771,622	3.7	142.6	179,803,977	3.8	98.4	329,459,405	3.1	183.2			
短期リース債務	-	-	-	648,000	0.0	-	648,000	0.0	100.0	648,000	0.0	100.0	648,000	0.0	100.0			
未払金	307,661,632	5.6	215.8	81,543,095	1.6	26.5	59,793,028	1.2	73.3	77,235,819	1.6	129.2	432,582,832	4.1	560.1			
未払費用	797,531	0.0	106.8	905,236	0.0	113.5	522,581	0.0	57.7	554,726	0.0	106.2	1,015,294	0.0	183.0			
前受金	1,068,655	0.0	118.8	2,288,299	0.0	214.1	1,434,183	0.0	62.7	1,302,421	0.0	90.8	-	-	-			
未払消費税及び地方消費税	-	-	-	8,647,000	0.2	-	7,816,200	0.2	90.4	15,190,500	0.3	194.3	-	-	-			
引当金	7,740,000	0.1	114.1	7,857,000	0.2	101.5	7,750,000	0.2	98.6	7,715,000	0.2	99.5	9,366,000	0.1	121.4			
その他流動負債	82,401,862	1.5	100.3	111,014,314	2.1	134.7	116,436,407	2.4	104.9	25,487,252	0.5	21.9	3,949,057	0.0	15.5			
繰延収益	1,797,791,508	32.5	99.2	1,744,865,543	33.7	97.1	1,658,650,489	33.9	95.1	1,598,739,673	34.1	96.4	2,878,467,915	27.4	180.0			
長期前受金	1,793,421,426	32.4	99.1	1,734,748,533	33.6	96.7	1,653,769,609	33.8	95.3	1,570,186,658	33.5	94.9	2,821,614,121	26.9	179.7			
建設仮勘定長期前受金	4,370,082	0.1	211.2	10,117,010	0.2	231.5	4,880,880	0.1	48.2	28,553,015	0.6	585.0	56,853,794	0.5	199.1			
負債合計	4,284,987,444	77.4	103.9	3,941,345,441	76.2	92.0	3,682,816,805	75.2	93.4	3,375,851,269	72.0	91.7	6,507,037,498	61.9	192.8			
資本金	666,704,005	12.0	93.1	666,704,005	12.9	100.0	666,704,005	13.6	100.0	666,704,005	14.2	100.0	2,590,786,445	24.7	388.6			
自己資本金	666,704,005	12.0	93.1	666,704,005	12.9	100.0	666,704,005	13.6	100.0	666,704,005	14.2	100.0	2,590,786,445	24.7	388.6			
剰余金	584,768,738	10.6	102.0	562,539,437	10.9	96.2	549,927,497	11.2	97.8	647,719,320	13.8	117.8	1,406,970,046	13.4	217.2			
資本剰余金	562,978,942	10.2	100.0	561,375,182	10.9	99.7	561,375,182	11.5	100.0	561,375,182	12.0	100.0	1,397,057,727	13.3	248.9			
国庫補助金	11,531,000	0.2	100.0	11,531,000	0.2	100.0	11,531,000	0.2	100.0	11,531,000	0.2	100.0	45,839,147	0.4	397.5			
工事負担金	274,789,897	5.0	100.0	274,789,897	5.3	100.0	274,789,897	5.6	100.0	274,789,897	5.9	100.0	274,789,897	2.6	100.0			
受贈財産評価額	275,988,492	5.0	100.0	274,384,732	5.3	99.4	274,384,732	5.6	100.0	274,384,732	5.9	100.0	276,992,452	2.6	101.0			
その他資本剰余金	669,553	0.0	100.0	669,553	0.0	100.0	669,553	0.0	100.0	669,553	0.0	100.0	764,723,708	7.3	114,214.1			
利益剰余金(△欠損金)	21,789,796	0.4	215.1	1,164,255	0.0	5.3	△ 11,447,685	△ 0.2	△ 983.3	86,344,138	1.8	△ 754.2	9,912,319	0.1	11.5			
利益積立金	10,131,431	0.2	-	21,789,796	0.4	215.1	1,164,255	0.0	5.3	-	0.0	0.0	-	-	-			
当年度未処分利益剰余金(△当年度未処理欠損金)	11,658,365	0.2	115.1	△ 20,625,541	△ 0.4	△ 176.9	△ 12,611,940	△ 0.3	61.1	86,344,138	1.8	△ 684.6	9,912,319	0.1	11.5			
資本合計	1,251,472,743	22.6	97.1	1,229,243,442	23.8	98.2	1,216,631,502	24.8	99.0	1,314,423,325	28.0	108.0	3,997,756,491	38.1	304.1			
負債・資本合計	5,536,460,187	100.0	102.3	5,170,588,883	100.0	93.4	4,899,448,307	100.0	94.8	4,690,274,594	100.0	95.7	10,504,793,989	100.0	224.0			

※数値の大幅な増加は、能勢町水道事業が統合したことによるものです。

忠岡水道事業

(円)

科目	令和2年度			令和3年度			令和4年度			令和5年度			令和6年度		
	金額	構成比	前年度比	金額	構成比	前年度比	金額	構成比	前年度比	金額	構成比	前年度比	金額	構成比	前年度比
固定資産	784,414,186	63.6	105.1	823,056,441	64.2	104.9	907,870,223	66.5	110.3	957,465,381	66.5	105.5	1,055,402,168	70.2	110.2
有形固定資産	784,414,186	63.6	105.1	823,056,441	64.2	104.9	907,870,223	66.5	110.3	957,465,381	66.5	105.5	1,055,402,168	70.2	110.2
土地	109,735,562	8.9	100.0	109,735,562	8.6	100.0	109,735,562	8.0	100.0	109,735,562	7.6	100.0	109,735,562	7.3	100.0
建物	77,700,066	6.3	96.0	74,493,234	5.8	95.9	71,286,402	5.2	95.7	68,079,570	4.7	95.5	64,872,738	4.3	95.3
構築物	557,373,817	45.2	107.1	585,905,942	45.7	105.1	698,109,625	51.2	119.2	721,343,831	50.1	103.3	719,023,212	47.8	99.7
機械及び装置	28,988,387	2.3	99.0	28,761,443	2.2	99.2	28,482,505	2.1	99.0	28,389,461	2.0	99.7	28,473,513	1.9	100.3
車両運搬具	91,859	0.0	68.7	91,859	0.0	100.0	91,859	0.0	100.0	91,859	0.0	100.0	41,805	0.0	45.5
工具器具及び備品	164,270	0.0	100.0	164,270	0.0	100.0	164,270	0.0	100.0	164,270	0.0	100.0	584,270	0.0	355.7
建設仮勘定	10,360,225	0.8	181.8	23,904,131	1.9	230.7	0	-	-	29,660,828	2.1	-	132,671,068	8.8	447.3
破産更生債権等	-	-	-	-	-	-	-	-	-	-	-	-	-	-	-
貸倒引当金	-	-	-	-	-	-	-	-	-	-	-	-	-	-	-
流動資産	449,902,203	36.4	108.8	458,900,774	35.8	102.0	456,687,584	33.5	99.5	482,174,000	33.5	105.6	447,995,302	29.8	92.9
現金・預金	391,991,741	31.8	100.4	425,512,504	33.2	108.6	413,294,665	30.3	97.1	463,136,599	32.2	112.1	401,361,707	26.7	86.7
未収金	69,258,132	5.6	271.6	40,659,813	3.2	58.7	50,471,972	3.7	124.1	25,919,414	1.8	51.4	53,569,048	3.6	206.7
貸倒引当金	△ 11,853,608	△ 1.0	424.9	△ 7,900,000	△ 0.6	66.6	△ 7,900,000	△ 0.6	100.0	△ 7,900,000	△ 0.5	100.0	△ 7,900,000	△ 0.5	100.0
貯蔵品	505,938	0.0	111.1	628,457	0.0	124.2	820,947	0.1	130.6	1,017,987	0.1	124.0	964,547	0.1	94.8
資産合計	1,234,316,389	100.0	106.4	1,281,957,215	100.0	103.9	1,364,557,807	100.0	106.4	1,439,639,381	100.0	105.5	1,503,397,470	100.0	104.4

(円)

科目	令和2年度			令和3年度			令和4年度			令和5年度			令和6年度		
	金額	構成比	前年度比	金額	構成比	前年度比	金額	構成比	前年度比	金額	構成比	前年度比	金額	構成比	前年度比
固定負債	385,790,472	33.3	103.3	386,315,651	33.3	100.1	407,756,736	35.2	105.6	394,280,565	34.0	96.7	433,091,399	37.3	109.8
企業債	371,025,151	32.0	103.6	372,467,909	32.1	100.4	395,087,576	34.1	106.1	382,016,230	32.9	96.7	421,947,097	36.4	110.5
引当金	14,765,321	1.3	96.4	13,847,742	1.2	93.8	12,669,160	1.1	91.5	12,264,335	1.1	96.8	11,144,302	1.0	90.9
流動負債	124,989,508	10.8	113.8	118,413,711	10.2	94.7	106,796,136	9.2	90.2	173,953,031	15.0	162.9	185,286,194	16.0	106.5
一年内償還予定企業債	17,102,069	1.5	-	19,944,201	1.7	116.6	22,380,333	1.9	112.2	25,071,346	2.2	112.0	24,369,133	2.1	97.2
未払金	48,333,500	4.2	173.0	73,168,588	6.3	151.4	64,462,833	5.6	88.1	127,395,513	11.0	197.6	127,350,449	11.0	100.0
未払費用	585,757	0.1	107.8	576,998	0.0	98.5	702,446	0.1	121.7	686,201	0.1	97.7	507,027	0.0	73.9
企業債	-	-	-	-	-	-	-	-	-	-	-	-	-	-	-
前受金	8,159,873	0.7	97.1	8,029,873	0.7	98.4	8,029,873	0.7	100.0	8,029,873	0.7	100.0	7,999,873	0.7	99.6
未払消費税及び地方消費税	1,807,900	0.2	29.5	3,125,400	0.3	172.9	0	-	-	1,395,500	0.1	-	-	-	-
引当金	4,794,000	0.4	210.7	4,237,000	0.4	88.4	3,884,000	0.3	91.7	3,944,000	0.3	101.5	4,317,000	0.4	109.5
その他流動負債	44,206,409	3.8	94.4	9,331,651	0.8	21.1	7,336,651	0.6	78.6	7,430,598	0.6	101.3	20,742,712	1.8	279.2
繰延収益	110,137,978	9.5	100.1	121,176,132	10.4	110.0	144,641,940	12.5	119.4	155,937,097	13.4	107.8	176,596,072	15.2	113.2
長期前受金	110,137,978	39.2	100.1	121,176,132	43.1	110.0	144,641,940	51.4	119.4	155,937,097	55.5	107.8	151,587,512	53.9	97.2
建設仮勘定長期前受金	-	-	-	-	-	-	-	-	-	-	-	-	25,008,560	8.9	-
負債合計	620,917,958	220.8	104.6	625,905,494	222.6	100.8	659,194,812	234.4	105.3	724,170,693	257.5	109.9	794,973,665	282.7	109.8
資本金	39,317,692	3.4	185.0	84,719,066	7.3	215.5	127,860,080	11.0	150.9	184,200,855	15.9	144.1	254,941,061	22.0	138.4
固有資本金	39,317,692	3.4	185.0	84,719,066	7.3	215.5	127,860,080	11.0	150.9	184,200,855	15.9	144.1	254,941,061	22.0	138.4
剰余金	574,080,739	49.5	105.3	571,332,655	49.3	99.5	577,502,915	49.8	101.1	531,267,833	45.8	92.0	453,482,744	39.1	85.4
資本剰余金	262,613,358	22.6	100.0	262,613,358	22.6	100.0	262,613,358	22.6	100.0	262,613,358	22.6	100.0	262,613,358	22.6	100.0
再評価積立金	4,195,721	0.4	100.0	4,195,721	0.4	100.0	4,195,721	0.4	100.0	4,195,721	0.4	100.0	4,195,721	0.4	100.0
工事負担金	258,417,637	22.3	100.0	258,417,637	22.3	100.0	258,417,637	22.3	100.0	258,417,637	22.3	100.0	258,417,637	22.3	100.0
利益剰余金(△欠損金)	311,467,381	26.9	110.2	308,719,297	26.6	99.1	314,889,557	27.1	102.0	268,654,475	23.2	85.3	190,869,386	16.5	71.0
減債積立金	77,716,937	6.7	5,327.1	60,001,827	5.2	77.2	40,057,626	3.5	66.8	71,372,449	6.2	178.2	46,301,103	4.0	64.9
建設改良積立金	141,476,671	12.2	-	162,923,166	14.0	115.2	126,526,592	10.9	77.7	116,436,127	10.0	92.0	90,884,628	7.8	78.1
当年度未処分利益剰余金 (△当年度未処理欠損金)	92,273,773	8.0	32.8	85,794,304	7.4	93.0	148,305,339	12.8	172.9	80,845,899	7.0	54.5	53,683,655	4.6	66.4
資本合計	613,398,431	52.9	108.3	656,051,721	56.6	107.0	705,362,995	60.8	107.5	715,468,688	61.7	101.4	708,423,805	61.1	99.0
負債・資本合計	1,234,316,389	106.4	106.4	1,281,957,215	110.5	103.9	1,364,557,807	117.6	106.4	1,439,639,381	124.1	105.5	1,503,397,470	129.6	104.4

熊取水道事業

(円)

科目	年度	令和2年度			令和3年度			令和4年度			令和5年度			令和6年度		
		金額	構成比	前年度比	金額	構成比	前年度比	金額	構成比	前年度比	金額	構成比	前年度比	金額	構成比	前年度比
固定資産					7,976,325,037	91.6	-	8,473,894,881	90.9	106.2	9,271,630,479	93.5	109.4	9,481,155,880	92.1	102.3
有形固定資産					7,974,764,765	91.6	-	8,473,463,029	90.9	106.3	9,271,630,479	93.5	109.4	9,481,155,880	92.1	102.3
土地					529,446,262	6.1	-	529,446,262	5.7	100.0	529,446,262	5.3	100.0	529,446,262	5.1	100.0
建物					143,932,015	1.7	-	111,641,056	1.2	77.6	389,611,832	3.9	349.0	376,942,592	3.7	96.7
構築物					6,923,647,363	79.6	-	7,358,331,942	79.0	106.3	8,038,935,150	81.0	109.2	8,263,375,610	80.3	102.8
機械及び装置					103,815,255	1.2	-	91,115,690	1.0	87.8	248,624,156	2.5	272.9	230,638,542	2.2	92.8
車両運搬具					585,135	0.0	-	585,135	0.0	100.0	498,357	0.0	85.2	460,857	0.0	92.5
工具器具及び備品					2,849,881	0.0	-	2,047,690	0.0	71.9	1,506,490	0.0	73.6	2,175,387	0.0	144.4
建設仮勘定					270,488,854	3.1	-	380,295,254	4.1	140.6	63,008,232	0.6	16.6	78,116,630	0.8	124.0
無形固定資産					1,560,272	0.0	-	431,852	0.0	27.7	-	-	-	-	-	-
ダム使用权					1,560,272	0.0	-	431,852	0.0	27.7	-	-	-	-	-	-
流動資産					726,957,793	8.4	-	846,008,596	9.1	116.4	649,473,607	6.5	76.8	809,986,480	7.9	124.7
現金・預金					511,348,460	5.9	-	550,981,692	5.9	107.8	386,421,824	3.9	70.1	630,718,388	6.1	163.2
未収金					199,283,730	2.3	-	293,721,931	3.2	147.4	277,081,867	2.8	94.3	193,073,502	1.9	69.7
貸倒引当金					△ 953,777	0.0	-	△ 745,227	0.0	78.1	△ 16,016,540	△ 0.2	2,149.2	△ 15,965,530	△ 0.2	99.7
貯蔵品					579,380	0.0	-	2,050,200	0.0	353.9	1,986,456	0.0	96.9	2,160,120	0.0	108.7
前払金					16,700,000	0.2	-	0	-	-	-	-	-	-	-	-
資産合計					8,703,282,830	100.0	-	9,319,903,477	100.0	107.1	9,921,104,086	100.0	106.5	10,291,142,360	100.0	103.7

※統合前の年度は空白(塗りつぶし)

(円)

科目	年度	令和2年度			令和3年度			令和4年度			令和5年度			令和6年度		
		金額	構成比	前年度比	金額	構成比	前年度比	金額	構成比	前年度比	金額	構成比	前年度比	金額	構成比	前年度比
固定負債					1,308,629,061	15.0	-	1,510,500,929	16.2	115.4	1,909,915,760	19.3	126.4	2,089,300,306	20.3	109.4
企業債					1,240,234,389	14.3	-	1,445,052,712	15.5	116.5	1,845,479,605	18.6	127.7	2,027,664,233	19.7	109.9
引当金					68,394,672	0.8	-	65,448,217	0.7	95.7	64,436,155	0.6	98.5	61,636,073	0.6	95.7
流動負債					452,839,758	5.2	-	551,055,714	5.9	121.7	449,232,723	4.5	81.5	576,183,432	5.6	128.3
一年内償還予定企業債					124,749,647	1.4	-	127,181,677	1.4	101.9	131,573,107	1.3	103.5	134,715,373	1.3	102.4
未払金					272,370,736	3.1	-	382,519,010	4.1	140.4	257,884,384	2.6	67.4	363,236,345	3.5	140.9
未払費用					963,113	0.0	-	693,166	0.0	72.0	781,432	0.0	112.7	684,236	0.0	87.6
前受金					306,070	0.0	-	156,990	0.0	51.3	30,320	0.0	19.3	-	-	-
未払消費税及び地方消費税					5,107,100	0.1	-	0	-	-	-	-	-	-	-	-
引当金					9,672,000	0.1	-	9,891,000	0.1	102.3	10,607,000	0.1	107.2	10,807,000	0.1	101.9
その他流動負債					39,671,092	0.5	-	30,613,871	0.3	77.2	48,356,570	0.5	158.0	66,740,478	0.6	138.0
繰延収益					3,860,701,243	44.4	-	4,018,943,957	43.1	104.1	4,223,737,700	42.6	105.1	4,247,263,572	41.3	100.6
長期前受金					3,789,038,207	43.5	-	3,862,329,401	41.4	101.9	4,209,584,620	42.4	109.0	4,228,956,059	41.1	100.5
建設仮勘定長期前受金					71,663,036	0.8	-	156,614,556	1.7	218.5	14,153,080	0.1	9.0	18,307,513	0.2	129.4
負債合計					5,622,170,062	64.6	-	6,080,500,600	65.2	108.2	6,582,886,183	66.4	108.3	6,912,747,310	67.2	105.0
資本金					2,455,324,727	28.2	-	2,566,324,727	27.5	104.5	2,660,324,727	26.8	103.7	2,766,706,404	26.9	104.0
自己資本金					2,455,324,727	28.2	-	2,566,324,727	27.5	104.5	2,660,324,727	26.8	103.7	2,766,706,404	26.9	104.0
剰余金					625,788,041	7.2	-	673,078,150	7.2	107.6	677,893,176	6.8	100.7	611,688,646	5.9	90.2
資本剰余金					487,390,387	5.6	-	487,390,387	5.2	100.0	487,390,387	4.9	100.0	487,390,387	4.7	100.0
利益剰余金(△欠損金)					138,397,654	1.6	-	185,687,763	2.0	134.2	190,502,789	1.9	102.6	124,298,259	1.2	65.2
減債積立金					-	-	-	-	-	-	58,506,086	0.6	-	-	-	-
利益積立金					-	-	-	-	-	-	-	-	-	37,000,000	0.4	-
当年度未処分利益剰余金 (△当年度未処理欠損金)					138,397,654	1.6	-	185,687,763	2.0	134.2	131,996,703	1.3	71.1	87,298,259	0.8	66.1
資本合計					3,081,112,768	35.4	-	3,239,402,877	34.8	105.1	3,338,217,903	33.6	103.1	3,378,395,050	32.8	101.2
負債・資本合計					8,703,282,830	100.0	-	9,319,903,477	100.0	107.1	9,921,104,086	100.0	106.5	10,291,142,360	100.0	103.7

※統合前の年度は空白(塗りつぶし)

田尻水道事業

(円)

科目	令和2年度			令和3年度			令和4年度			令和5年度			令和6年度		
	金額	構成比	前年度比	金額	構成比	前年度比	金額	構成比	前年度比	金額	構成比	前年度比	金額	構成比	前年度比
固定資産	1,314,305,566	73.9	98.4	1,292,227,180	72.2	98.3	1,390,680,857	70.5	107.6	1,683,112,061	79.3	121.0	1,862,989,512	79.1	110.7
有形固定資産	1,312,810,300	73.8	98.5	1,292,131,906	72.2	98.4	1,390,585,607	70.5	107.6	1,683,016,811	79.3	121.0	1,862,894,262	79.1	110.7
土地	31,645,681	1.8	100.0	31,645,681	1.8	100.0	31,645,681	1.6	100.0	31,645,681	1.5	100.0	31,645,681	1.3	100.0
建物	51,142,493	2.9	95.9	48,951,881	2.7	95.7	46,761,269	2.4	95.5	44,570,657	2.1	95.3	42,530,391	1.8	95.4
構築物	1,206,710,301	67.8	98.2	1,189,042,707	66.4	98.5	1,134,062,619	57.5	95.4	1,079,111,075	50.8	95.2	1,024,177,715	43.5	94.9
機械及び装置	15,079,520	0.8	93.5	14,604,942	0.8	96.9	14,410,065	0.7	98.7	14,324,021	0.7	99.4	14,272,443	0.6	99.6
車両運搬具	136,881	0.0	100.0	136,881	0.0	100.0	136,881	0.0	100.0	136,881	0.0	100.0	136,881	0.0	100.0
工具器具及び備品	34,424	0.0	41.4	15,580	0.0	45.3	13,540	0.0	86.9	13,540	0.0	100.0	13,540	0.0	100.0
建設仮勘定	8,061,000	0.5	283.2	7,734,234	0.4	95.9	163,555,552	8.3	2,114.7	513,214,956	24.2	313.8	750,117,611	31.8	146.2
無形固定資産	1,495,266	0.1	51.6	95,274	0.0	6.4	95,250	0.0	100.0	95,250	0.0	100.0	95,250	0.0	100.0
その他無形固定資産	95,250	0.0	100.0	95,250	0.0	100.0	95,250	0.0	100.0	95,250	0.0	100.0	95,250	0.0	100.0
ソフトウェア	1,400,016	0.1	50.0	24	0.0	0.0	0	-	-	-	-	-	-	-	-
破産更生債権等	1,568,380	0.1	87.8	-	-	-	-	-	-	-	-	-	-	-	-
貸倒引当金	1,568,380	0.1	87.8	-	-	-	-	-	-	-	-	-	-	-	-
流動資産	464,673,664	26.1	114.5	498,005,131	27.8	107.2	582,697,329	29.5	117.0	439,596,293	20.7	75.4	492,402,820	20.9	112.0
現金・預金	431,187,905	24.2	121.1	452,150,071	25.3	104.9	505,154,624	25.6	111.7	370,987,948	17.5	73.4	446,407,998	19.0	120.3
未収金	32,371,561	1.8	66.4	46,257,792	2.6	142.9	78,035,770	4.0	168.7	69,110,890	3.3	88.6	46,459,702	2.0	67.2
貸倒引当金	△ 370,697	0.0	100.0	△ 1,952,227	△ 0.1	526.6	△ 1,951,730	△ 0.1	100.0	△ 1,931,750	△ 0.1	99.0	△ 1,910,090	△ 0.1	98.9
貯蔵品	1,484,895	0.1	107.7	1,549,495	0.1	104.4	1,458,665	0.1	94.1	1,429,205	0.1	98.0	1,445,210	0.1	101.1
資産合計	1,778,979,230	100.0	102.1	1,790,232,311	100.0	100.6	1,973,378,186	100.0	110.2	2,122,708,354	100.0	107.6	2,355,392,332	100.0	111.0

(円)

科目	令和2年度			令和3年度			令和4年度			令和5年度			令和6年度		
	金額	構成比	前年度比	金額	構成比	前年度比	金額	構成比	前年度比	金額	構成比	前年度比	金額	構成比	前年度比
固定負債	144,317,966	8.1	118.8	151,742,761	8.5	105.1	232,939,816	11.8	153.5	249,894,523	11.8	107.3	357,979,687	15.2	143.3
企業債	88,929,306	5.0	135.2	96,918,765	5.4	109.0	178,841,101	9.1	184.5	196,044,931	9.2	109.6	304,819,346	12.9	155.5
引当金	55,388,660	3.1	99.4	54,823,996	3.1	99.0	54,098,715	2.7	98.7	53,849,592	2.5	99.5	53,160,341	2.3	98.7
流動負債	75,006,626	4.2	169.2	82,597,960	4.6	110.1	166,470,635	8.4	201.5	216,535,381	10.2	130.1	295,462,947	12.5	136.5
一年内償還予定企業債	5,849,251	0.3	111.7	6,410,541	0.4	109.6	8,077,664	0.4	126.0	7,796,170	0.4	96.5	11,225,585	0.5	144.0
未払金	53,462,560	3.0	228.7	54,441,922	3.0	101.8	141,732,886	7.2	260.3	192,730,572	9.1	136.0	264,130,033	11.2	137.0
未払費用	1,492,918	0.1	93.9	1,285,404	0.1	86.1	1,567,845	0.1	122.0	1,404,444	0.1	89.6	1,302,646	0.1	92.8
未払消費税及び地方消費税	253,600	0.0	2.7	3,087,800	0.2	1,217.6	0	-	-	0	-	-	-	-	-
引当金	3,851,000	0.2	87.6	4,401,930	0.2	114.3	2,968,000	0.2	67.4	3,238,000	0.2	109.1	3,344,000	0.1	103.3
その他流動負債	10,097,297	0.6	2,097.9	12,970,363	0.7	128.5	12,124,240	0.6	93.5	11,366,195	0.5	93.7	15,460,683	0.7	136.0
繰延収益	961,379,128	54.0	96.0	921,165,087	51.5	95.8	918,239,045	46.5	99.7	971,430,994	45.8	105.8	995,515,138	42.3	102.5
長期前受金	959,695,808	53.9	95.8	918,143,208	51.3	95.7	872,280,645	44.2	95.0	826,446,614	38.9	94.7	780,630,758	33.1	94.5
建設仮勘定長期前受金	1,683,320	0.1	-	3,021,879	0.2	179.5	45,958,400	2.3	1,520.9	144,984,380	6.8	315.5	214,884,380	9.1	148.2
負債合計	1,180,703,720	66.4	101.1	1,155,505,808	64.5	97.9	1,317,649,496	66.8	114.0	1,437,860,898	67.7	109.1	1,648,957,772	70.0	114.7
資本金	271,114,628	15.2	126.7	278,471,027	15.6	102.7	302,776,727	15.3	108.7	331,591,806	15.6	109.5	544,579,698	23.1	164.2
自己資本金	271,114,628	15.2	126.7	278,471,027	15.6	102.7	302,776,727	15.3	108.7	331,591,806	15.6	109.5	544,579,698	23.1	164.2
剰余金	327,160,882	18.4	90.7	356,255,476	19.9	108.9	352,951,963	17.9	99.1	353,255,650	16.6	100.1	161,854,862	6.9	45.8
利益剰余金(△欠損金)	327,160,882	18.4	90.7	356,255,476	19.9	108.9	352,951,963	17.9	99.1	353,255,650	16.6	100.1	161,854,862	6.9	45.8
減債積立金	15,762,920	0.9	105.0	9,913,669	0.6	62.9	3,503,128	0.2	35.3	9,975,336	0.5	284.8	15,004,830	0.6	150.4
利益積立金	101,173,656	5.7	100.0	101,173,656	5.7	100.0	101,173,656	5.1	100.0	101,173,656	4.8	100.0	101,173,656	4.3	100.0
建設改良積立金	179,139,404	10.1	354.0	184,411,458	10.3	102.9	162,006,920	8.2	87.9	0	-	-	0	-	-
当年度未処分利益剰余金 (△当年度未処理欠損金)	31,084,902	1.7	16.0	60,756,693	3.4	195.5	86,268,259	4.4	142.0	242,106,658	11.4	280.6	45,676,376	1.9	18.9
資本合計	598,275,510	33.6	104.1	634,726,503	35.5	106.1	655,728,690	33.2	103.3	684,847,456	32.3	104.4	706,434,560	30.0	103.2
負債・資本合計	1,778,979,230	100.0	102.1	1,790,232,311	100.0	100.6	1,973,378,186	100.0	110.2	2,122,708,354	100.0	107.6	2,355,392,332	100.0	111.0

岬水道事業

(円)

科目	令和2年度			令和3年度			令和4年度			令和5年度			令和6年度		
	金額	構成比	前年度比	金額	構成比	前年度比	金額	構成比	前年度比	金額	構成比	前年度比	金額	構成比	前年度比
固定資産	2,732,505,761	92.4	98.8	2,721,414,985	93.3	99.6	2,786,787,548	94.4	102.4	2,807,904,713	93.1	100.8	2,818,871,411	91.8	100.4
有形固定資産	2,731,462,812	92.4	98.8	2,718,479,154	93.2	99.5	2,775,741,606	94.0	102.1	2,799,170,247	92.8	100.8	2,812,448,421	91.6	100.5
土地	159,675,693	5.4	100.0	159,675,693	5.5	100.0	159,675,693	5.4	100.0	159,675,693	5.3	100.0	159,675,693	5.2	100.0
建物	1,370,137	0.0	89.1	1,201,873	0.0	87.7	1,033,609	0.0	86.0	865,345	0.0	83.7	721,133	0.0	83.3
構築物	2,489,085,938	84.2	98.5	2,426,716,277	83.2	97.5	2,386,200,164	80.8	98.3	2,431,293,038	80.6	101.9	2,419,025,171	78.8	99.5
機械及び装置	58,303,884	2.0	92.3	63,004,510	2.2	108.1	99,217,799	3.4	157.5	127,273,064	4.2	128.3	121,640,451	4.0	95.6
車両運搬具	769,004	0.0	63.6	521,708	0.0	67.8	476,231	0.0	91.3	476,231	0.0	100.0	476,231	0.0	100.0
工具器具及び備品	8,245,156	0.3	89.1	7,395,093	0.3	89.7	6,692,513	0.2	90.5	6,347,547	0.2	94.8	935,702	0.0	14.7
建設仮勘定	14,013,000	0.5	439.4	59,964,000	2.1	427.9	122,445,597	4.1	204.2	73,239,329	2.4	59.8	109,974,040	3.6	150.2
無形固定資産	1,042,949	0.0	41.9	2,935,831	0.1	281.5	11,045,942	0.4	376.2	8,734,466	0.3	79.1	6,422,990	0.2	73.5
水利権	1,042,949	0.0	41.9	378,413	0.0	36.3	0	-	-	0	-	-	0	-	-
ソフトウェア	-	-	-	2,557,418	0.1	-	11,045,942	0.4	431.9	8,734,466	0.3	79.1	6,422,990	0.2	73.5
流動資産	224,814,846	7.6	74.6	195,408,875	6.7	86.9	165,976,568	5.6	84.9	206,871,485	6.9	124.6	251,873,299	8.2	121.8
現金・預金	82,584,294	2.8	52.5	28,217,027	1.0	34.2	34,329,675	1.2	121.7	94,067,294	3.1	274.0	136,798,319	4.5	145.4
未収金	155,264,694	5.3	103.2	188,241,080	6.5	121.2	158,486,944	5.4	84.2	146,628,085	4.9	92.5	148,987,916	4.9	101.6
貸倒引当金	△ 14,825,185	△ 0.5	187.6	△ 22,025,185	△ 0.8	148.6	△ 28,081,425	△ 1.0	127.5	△ 35,281,425	△ 1.2	125.6	△ 34,905,375	△ 1.1	98.9
貯蔵品	1,791,043	0.1	132.8	975,953	0.0	54.5	1,241,374	0.0	127.2	1,457,531	0.0	117.4	992,439	0.0	68.1
資産合計	2,957,320,607	100.0	96.4	2,916,823,860	100.0	98.6	2,952,764,116	100.0	101.2	3,014,776,198	100.0	102.1	3,070,744,710	100.0	101.9

(円)

科目	令和2年度			令和3年度			令和4年度			令和5年度			令和6年度		
	金額	構成比	前年度比	金額	構成比	前年度比	金額	構成比	前年度比	金額	構成比	前年度比	金額	構成比	前年度比
固定負債	719,982,253	24.3	84.4	643,752,046	22.1	89.4	696,793,161	23.6	108.2	856,385,125	28.4	122.9	869,637,511	28.3	101.5
企業債	568,667,387	19.2	83.4	512,496,712	17.6	90.1	526,988,389	17.8	102.8	564,865,588	18.7	107.2	598,556,312	19.5	106.0
その他長期借入金	-	-	-	-	-	-	100,000,000	3.4	-	80,000,000	2.7	80.0	60,000,000	2.0	75.0
その他固定負債	140,000,000	4.7	87.5	120,000,000	4.1	85.7	60,000,000	2.0	50.0	200,000,000	6.6	333.3	200,000,000	6.5	100.0
引当金	11,314,866	0.4	103.9	11,255,334	0.4	99.5	9,804,772	0.3	87.1	11,519,537	0.4	117.5	11,081,199	0.4	96.2
流動負債	276,036,071	9.3	83.9	280,384,586	9.6	101.6	243,816,431	8.3	87.0	201,115,453	6.7	82.5	298,468,525	9.7	148.4
一年内償還予定企業債	143,579,284	4.9	94.3	123,070,675	4.2	85.7	95,008,323	3.2	77.2	71,122,801	2.4	74.9	70,509,276	2.3	99.1
一年内償還予定その他長期借入金	-	-	-	-	-	-	20,000,000	0.7	-	20,000,000	0.7	100.0	20,000,000	0.7	100.0
未払金	68,452,348	2.3	57.6	120,759,991	4.1	176.4	119,180,947	4.0	98.7	102,871,394	3.4	86.3	191,659,236	6.2	186.3
未払費用	209,981	0.0	72.8	525,480	0.0	250.3	1,252,279	0.0	238.3	1,132,013	0.0	90.4	640,639	0.0	56.6
未払消費税及び地方消費税	7,287,900	0.2	41.2	-	-	-	-	-	-	-	-	-	-	-	-
引当金	3,356,000	0.1	87.8	3,411,000	0.1	101.6	3,184,000	0.1	93.3	3,054,000	0.1	95.9	3,177,000	0.1	104.0
その他流動負債	53,150,558	1.8	147.8	32,617,440	1.1	61.4	5,190,882	0.2	15.9	2,935,245	0.1	56.5	12,482,374	0.4	425.3
繰延収益	852,788,227	28.8	100.6	850,697,431	29.2	99.8	874,617,069	29.6	102.8	857,270,064	28.4	98.0	853,742,332	27.8	99.6
長期前受金	851,275,137	28.8	100.4	831,340,188	28.5	97.7	838,302,492	28.4	100.8	839,430,268	27.8	100.1	822,082,052	26.8	97.9
建設仮勘定長期前受金	1,513,090	0.1	-	19,357,243	0.7	1,279.3	36,314,577	1.2	187.6	17,839,796	0.6	49.1	31,660,280	1.0	177.5
負債合計	1,848,806,551	62.5	91.1	1,774,834,063	60.8	96.0	1,815,226,661	61.5	102.3	1,914,770,642	63.5	105.5	2,021,848,368	65.8	105.6
資本金	548,903,151	18.6	572.4	756,294,861	25.9	137.8	826,876,844	28.0	109.3	826,876,844	27.4	100.0	826,876,844	26.9	100.0
自己資本金	548,903,151	18.6	572.4	756,294,861	25.9	137.8	826,876,844	28.0	109.3	826,876,844	27.4	100.0	826,876,844	26.9	100.0
剰余金	559,610,905	18.9	59.4	385,694,936	13.2	68.9	310,660,611	10.5	80.5	273,128,712	9.1	87.9	222,019,498	7.2	81.3
資本剰余金	281,637,212	9.5	100.0	281,637,212	9.7	100.0	281,637,212	9.5	100.0	281,637,212	9.3	100.0	281,637,212	9.2	100.0
国庫補助金	6,980,000	0.2	100.0	6,980,000	0.2	100.0	6,980,000	0.2	100.0	6,980,000	0.2	100.0	6,980,000	0.2	100.0
工事負担金	272,701,037	9.2	100.0	272,701,037	9.3	100.0	272,701,037	9.2	100.0	272,701,037	9.0	100.0	272,701,037	8.9	100.0
その他資本剰余金	1,956,175	0.1	100.0	1,956,175	0.1	100.0	1,956,175	0.1	100.0	1,956,175	0.1	100.0	1,956,175	0.1	100.0
利益剰余金(△欠損金)	277,973,693	9.4	42.1	104,057,724	3.6	37.4	29,023,399	1.0	27.9	△ 8,508,500	△ 0.3	△ 29.3	△ 59,617,714	△ 1.9	700.7
当年度未処分利益剰余金(△当年度未処理欠損金)	277,973,693	9.4	42.1	104,057,724	3.6	37.4	29,023,399	1.0	27.9	△ 8,508,500	△ 0.3	△ 29.3	△ 59,617,714	△ 1.9	700.7
資本合計	1,108,514,056	37.5	106.8	1,141,989,797	39.2	103.0	1,137,537,455	38.5	99.6	1,100,005,556	36.5	96.7	1,048,896,342	34.2	95.4
負債・資本合計	2,957,320,607	100.0	96.4	2,916,823,860	100.0	98.6	2,952,764,116	100.0	101.2	3,014,776,198	100.0	102.1	3,070,744,710	100.0	101.9

太子水道事業

(円)

科目	令和2年度			令和3年度			令和4年度			令和5年度			令和6年度		
	金額	構成比	前年度比	金額	構成比	前年度比	金額	構成比	前年度比	金額	構成比	前年度比	金額	構成比	前年度比
固定資産	2,243,527,889	69.5	103.5	2,238,372,110	72.0	99.8	2,243,943,844	71.9	100.2	2,225,726,263	72.2	99.2	2,312,369,601	75.7	103.9
有形固定資産	2,243,500,729	69.5	103.5	2,238,344,950	72.0	99.8	2,243,916,684	71.9	100.2	2,225,699,103	72.2	99.2	2,312,342,441	75.7	103.9
土地	279,140,819	8.6	100.0	279,140,819	9.0	100.0	279,140,819	8.9	100.0	279,140,819	9.1	100.0	279,140,819	9.1	100.0
建物	25,984,862	0.8	113.9	23,902,238	0.8	92.0	21,819,614	0.7	91.3	19,736,990	0.6	90.5	19,063,626	0.6	96.6
構築物	1,565,868,805	48.5	97.7	1,542,392,956	49.6	98.5	1,578,120,766	50.6	102.3	1,539,065,265	49.9	97.5	1,600,211,685	52.4	104.0
機械及び装置	362,508,605	11.2	147.8	342,062,750	11.0	94.4	318,294,091	10.2	93.1	298,031,921	9.7	93.6	358,443,993	11.7	120.3
車両運搬具	219,654	0.0	81.6	219,654	0.0	100.0	219,654	0.0	100.0	219,654	0.0	100.0	219,654	0.0	100.0
工具器具及び備品	339,475	0.0	54.7	22,480,691	0.7	6,622.2	18,449,507	0.6	82.1	15,678,523	0.5	85.0	1,066,863	0.0	6.8
建設仮勘定	9,438,509	0.3	56.1	28,145,842	0.9	298.2	27,872,233	0.9	99.0	73,825,931	2.4	264.9	54,195,801	1.8	73.4
投資その他の資産	27,160	0.0	100.0	27,160	0.0	100.0	27,160	0.0	100.0	27,160	0.0	100.0	27,160	0.0	100.0
出資金	27,160	0.0	100.0	27,160	0.0	100.0	27,160	0.0	100.0	27,160	0.0	100.0	27,160	0.0	100.0
流動資産	984,042,842	30.5	110.8	871,248,315	28.0	88.5	876,620,089	28.1	100.6	855,537,268	27.8	97.6	742,779,930	24.3	86.8
現金・預金	933,819,166	28.9	111.2	808,118,822	26.0	86.5	829,168,747	26.6	102.6	800,190,886	26.0	96.5	679,335,221	22.2	84.9
未収金	50,888,923	1.6	105.5	63,165,067	2.0	124.1	47,596,456	1.5	75.4	55,563,815	1.8	116.7	63,625,492	2.1	114.5
貸倒引当金	△ 1,052,557	0.0	99.1	△ 573,254	0.0	54.5	△ 573,254	0.0	100.0	△ 556,693	0.0	97.1	△ 556,693	0.0	100.0
貯蔵品	387,310	0.0	71.5	537,680	0.0	138.8	428,140	0.0	79.6	339,260	0.0	79.2	375,910	0.0	110.8
資産合計	3,227,570,731	100.0	105.6	3,109,620,425	100.0	96.3	3,120,563,933	100.0	100.4	3,081,263,531	100.0	98.7	3,055,149,531	100.0	99.2

(円)

科目	令和2年度			令和3年度			令和4年度			令和5年度			令和6年度		
	金額	構成比	前年度比	金額	構成比	前年度比	金額	構成比	前年度比	金額	構成比	前年度比	金額	構成比	前年度比
固定負債	162,738,877	5.0	87.4	138,417,337	4.5	85.1	117,574,806	3.8	84.9	97,430,484	3.2	82.9	79,910,806	2.6	82.0
企業債	153,844,115	4.8	87.0	130,193,114	4.2	84.6	110,211,854	3.5	84.7	90,363,366	2.9	82.0	73,331,344	2.4	81.2
引当金	8,894,762	0.3	95.6	8,224,223	0.3	92.5	7,362,952	0.2	89.5	7,067,118	0.2	96.0	6,579,462	0.2	93.1
流動負債	204,819,551	6.3	373.0	89,606,739	2.9	43.7	104,626,230	3.4	116.8	87,875,393	2.9	84.0	65,194,294	2.1	74.2
一年内償還予定企業債	22,995,443	0.7	102.8	23,651,001	0.8	102.9	19,981,260	0.6	84.5	19,848,488	0.6	99.3	17,032,022	0.6	85.8
未払金	172,291,382	5.3	770.6	49,993,934	1.6	29.0	76,881,317	2.5	153.8	57,263,270	1.9	74.5	40,873,963	1.3	71.4
未払費用	130,834	0.0	73.3	102,826	0.0	78.6	65,967	0.0	64.2	128,265	0.0	194.4	811,363	0.0	632.6
前受金	-	-	-	1,023,052	0.0	-	993,779	0.0	97.1	906,211	0.0	91.2	88,809	0.0	9.8
未払消費税及び地方消費税	-	-	-	5,941,800	0.2	-	-	-	-	4,143,400	0.1	-	-	-	-
引当金	5,234,000	0.2	106.6	5,582,767	0.2	106.7	4,808,669	0.2	86.1	4,302,124	0.1	89.5	4,458,000	0.1	103.6
その他流動負債	4,167,892	0.1	81.6	3,311,359	0.1	79.4	1,895,238	0.1	57.2	1,283,635	0.0	67.7	1,930,137	0.1	150.4
繰延収益	589,581,304	18.3	104.8	581,257,116	18.7	98.6	583,050,313	18.7	100.3	577,992,059	18.8	99.1	606,099,137	19.8	104.9
長期前受金	587,821,214	18.2	105.1	575,361,806	18.5	97.9	576,290,133	18.5	100.2	559,988,359	18.2	97.2	593,412,347	19.4	106.0
建設仮勘定長期前受金	1,760,090	0.1	49.7	5,895,310	0.2	334.9	6,760,180	0.2	114.7	18,003,700	0.6	266.3	12,686,790	0.4	70.5
負債合計	957,139,732	29.7	119.1	809,281,192	26.0	84.6	805,251,349	25.8	99.5	763,297,936	24.8	94.8	751,204,237	24.6	98.4
資本金	1,014,574,932	31.4	106.7	1,164,908,408	37.5	114.8	1,264,059,591	40.5	108.5	1,330,355,765	43.2	105.2	1,395,218,610	45.7	104.9
自己資本金	1,014,574,932	31.4	106.7	1,164,908,408	37.5	114.8	1,264,059,591	40.5	108.5	1,330,355,765	43.2	105.2	1,395,218,610	45.7	104.9
剰余金	1,255,856,067	38.9	96.5	1,135,430,825	36.5	90.4	1,051,252,993	33.7	92.6	987,609,830	32.1	93.9	908,726,684	29.7	92.0
資本剰余金	878,082,841	27.2	100.0	878,082,841	28.2	100.0	878,082,841	28.1	100.0	878,082,841	28.5	100.0	878,082,841	28.7	100.0
工事負担金	274,481,974	8.5	100.0	274,481,974	8.8	100.0	148,786,974	4.8	54.2	148,786,974	4.8	100.0	148,786,974	4.9	100.0
受贈財産評価額	15,062,301	0.5	100.0	15,062,301	0.5	100.0	140,757,301	4.5	934.5	140,757,301	4.6	100.0	140,757,301	4.6	100.0
その他資本剰余金	588,538,566	18.2	100.0	588,538,566	18.9	100.0	588,538,566	18.9	100.0	588,538,566	19.1	100.0	588,538,566	19.3	100.0
利益剰余金(△欠損金)	377,773,226	11.7	89.3	257,347,984	8.3	68.1	173,170,152	5.5	67.3	109,526,989	3.6	63.2	30,643,843	1.0	28.0
減債積立金	86,638,837	2.7	-	63,643,394	2.0	73.5	39,992,393	1.3	62.8	20,011,133	0.6	50.0	2,815,656	0.1	14.1
建設改良積立金	122,589,417	3.8	113.1	64,645,173	2.1	52.7	-	-	-	22,000,000	0.7	-	22,000,000	0.7	100.0
当年度未処分利益剰余金 (△当年度未処理欠損金)	168,544,972	5.2	53.6	129,059,417	4.2	76.6	133,177,759	4.3	103.2	67,515,856	2.2	50.7	5,828,187	0.2	8.6
資本合計	2,270,430,999	70.3	100.8	2,300,339,233	74.0	101.3	2,315,312,584	74.2	100.7	2,317,965,595	75.2	100.1	2,303,945,294	75.4	99.4
負債・資本合計	3,227,570,731	100.0	105.6	3,109,620,425	100.0	96.3	3,120,563,933	100.0	100.4	3,081,263,531	100.0	98.7	3,055,149,531	100.0	99.2

河南水道事業

(円)

科目	年度	令和2年度			令和3年度			令和4年度			令和5年度			令和6年度		
		金額	構成比	前年度比	金額	構成比	前年度比	金額	構成比	前年度比	金額	構成比	前年度比	金額	構成比	前年度比
固定資産					3,378,508,447	77.2	-	3,353,433,560	77.2	99.3	3,367,385,363	76.4	100.4	3,463,783,543	79.8	102.9
有形固定資産					3,378,508,447	77.2	-	3,353,433,560	77.2	99.3	3,367,385,363	76.4	100.4	3,463,783,543	79.8	102.9
土地					269,372,782	6.2	-	269,372,782	6.2	100.0	269,372,782	6.1	100.0	269,372,782	6.2	100.0
建物					190,359,950	4.4	-	185,232,122	4.3	97.3	180,104,294	4.1	97.2	176,950,873	4.1	98.2
構築物					2,691,620,490	61.5	-	2,721,619,656	62.7	101.1	2,752,326,723	62.5	101.1	2,825,403,501	65.1	102.7
機械及び装置					197,258,417	4.5	-	163,531,037	3.8	82.9	134,640,927	3.1	82.3	177,056,376	4.1	131.5
車両運搬具					91,000	0.0	-	91,000	0.0	100.0	91,000	0.0	100.0	91,000	0.0	100.0
工具器具及び備品					365,026	0.0	-	338,350	0.0	92.7	311,674	0.0	92.1	284,998	0.0	91.4
建設仮勘定					29,440,782	0.7	-	13,248,613	0.3	45.0	30,537,963	0.7	230.5	14,624,013	0.3	47.9
投資その他の資産					-	-	-	-	-	-	-	-	-	0	-	-
その他資産					-	-	-	-	-	-	-	-	-	0	-	-
流動資産					995,741,139	22.8	-	990,344,349	22.8	99.5	1,039,250,567	23.6	104.9	879,072,748	20.2	84.6
現金・預金					916,926,733	21.0	-	875,723,026	20.2	95.5	943,610,044	21.4	107.8	753,836,030	17.4	79.9
未収金					77,657,018	1.8	-	113,423,166	2.6	146.1	94,429,266	2.1	83.3	123,950,573	2.9	131.3
貸倒引当金					△ 907,682	0.0	-	△ 862,333	0.0	95.0	△ 846,233	0.0	98.1	△ 771,345	0.0	91.2
貯蔵品					2,065,070	0.0	-	2,060,490	0.0	99.8	2,057,490	0.0	99.9	2,057,490	0.0	100.0
資産合計					4,374,249,586	100.0	-	4,343,777,909	100.0	99.3	4,406,635,930	100.0	101.4	4,342,856,291	100.0	98.6

※統合前の年度は空白（塗りつぶし）

(円)

科目	年度	令和2年度			令和3年度			令和4年度			令和5年度			令和6年度		
		金額	構成比	前年度比	金額	構成比	前年度比	金額	構成比	前年度比	金額	構成比	前年度比	金額	構成比	前年度比
固定負債					405,827,244	9.3	-	377,691,533	8.7	93.1	349,935,927	7.9	92.7	322,356,244	7.4	92.1
企業債					345,594,421	7.9	-	318,546,632	7.3	92.2	291,164,711	6.6	91.4	264,618,904	6.1	90.9
引当金					60,232,823	1.4	-	59,144,901	1.4	98.2	58,771,216	1.3	99.4	57,737,340	1.3	98.2
流動負債					73,565,150	1.7	-	64,800,317	1.5	88.1	138,512,813	3.1	213.8	79,628,622	1.8	57.5
一年内償還予定企業債					26,486,606	0.6	-	27,048,789	0.6	102.1	27,381,921	0.6	101.2	26,545,807	0.6	96.9
未払金					29,995,663	0.7	-	26,682,342	0.6	89.0	105,448,051	2.4	395.2	37,070,910	0.9	35.2
未払費用					288,194	0.0	-	346,967	0.0	120.4	336,750	0.0	97.1	715,016	0.0	212.3
前受金					800,000	0.0	-	700,000	0.0	87.5	300,000	0.0	42.9	0	-	-
未払消費税及び地方消費税					7,587,600	0.2	-	577,700	0.0	7.6	0	-	-	0	-	-
引当金					5,031,000	0.1	-	5,932,000	0.1	117.9	4,907,000	0.1	82.7	5,109,000	0.1	104.1
その他流動負債					3,376,087	0.1	-	3,512,519	0.1	104.0	139,091	0.0	4.0	10,187,889	0.2	7,324.6
繰延収益					1,347,995,032	30.8	-	1,310,381,186	30.2	97.2	1,283,274,422	29.1	97.9	1,272,313,976	29.3	99.1
長期前受金					1,346,131,654	30.8	-	1,308,616,405	30.1	97.2	1,271,987,121	28.9	97.2	1,261,397,975	29.0	99.2
建設仮勘定長期前受金					1,863,378	0.0	-	1,764,781	0.0	94.7	11,287,301	0.3	639.6	10,916,001	0.3	96.7
負債合計					1,827,387,426	41.8	-	1,752,873,036	40.4	95.9	1,771,723,162	40.2	101.1	1,674,298,842	38.6	94.5
資本金					2,126,892,370	48.6	-	2,165,806,288	49.9	101.8	2,290,657,139	52.0	105.8	2,433,061,394	56.0	106.2
自己資本金					2,126,892,370	48.6	-	2,165,806,288	49.9	101.8	2,290,657,139	52.0	105.8	2,433,061,394	56.0	106.2
剰余金					419,968,790	9.6	-	425,098,585	9.8	101.2	344,255,629	7.8	81.0	235,496,055	5.4	68.4
資本剰余金					128,964,369	2.9	-	128,964,369	3.0	100.0	128,961,369	2.9	100.0	131,290,919	3.0	101.8
国庫補助金等					3,009,000	0.1	-	3,009,000	0.1	100.0	3,009,000	0.1	100.0	3,009,000	0.1	100.0
工事負担金					1,743,600	0.0	-	1,743,600	0.0	100.0	1,743,600	0.0	100.0	1,743,600	0.0	100.0
受贈財産評価額					120,907,657	2.8	-	120,907,657	2.8	100.0	120,907,657	2.7	100.0	123,234,207	2.8	101.9
寄付金					1,500,000	0.0	-	1,500,000	0.0	100.0	1,500,000	0.0	100.0	1,500,000	0.0	100.0
その他資本剰余金					1,804,112	0.0	-	1,804,112	0.0	100.0	1,804,112	0.0	100.0	1,804,112	0.0	100.0
利益剰余金（△欠損金）					291,004,421	6.7	-	296,134,216	6.8	101.8	215,291,260	4.9	72.7	104,205,136	2.4	48.4
減債積立金					25,334,128	0.6	-	15,339,093	0.4	60.5	32,686,630	0.7	213.1	53,928,000	1.2	165.0
利益積立金					30,000,000	0.7	-	30,000,000	0.7	100.0	30,000,000	0.7	100.0	30,000,000	0.7	100.0
建設改良積立金					213,247,946	4.9	-	115,236,314	2.7	54.0	0	-	-	5,922,341	0.1	-
当年度未処分利益剰余金 （△当年度未処理欠損金）					22,422,347	0.5	-	135,558,809	3.1	604.6	152,604,630	3.5	112.6	14,354,795	0.3	9.4
資本合計					2,546,861,160	58.2	-	2,590,904,873	59.6	101.7	2,634,912,768	59.8	101.7	2,668,557,449	61.4	101.3
負債・資本合計					4,374,248,586	100.0	-	4,343,777,909	100.0	99.3	4,406,635,930	100.0	101.4	4,342,856,291	100.0	98.6

※統合前の年度は空白（塗りつぶし）

科目	令和2年度			令和3年度			令和4年度			令和5年度			令和6年度		
	金額	構成比	前年度比	金額	構成比	前年度比	金額	構成比	前年度比	金額	構成比	前年度比	金額	構成比	前年度比
固定資産	1,797,610,855	91.5	100.0	1,778,470,086	91.4	98.9	1,830,201,450	88.9	102.9	1,949,635,020	86.6	106.5	2,080,437,280	87.2	106.7
有形固定資産	1,797,610,855	91.5	100.0	1,778,470,086	91.4	98.9	1,830,201,450	88.9	102.9	1,949,635,020	86.6	106.5	2,080,437,280	87.2	106.7
土地	103,350,532	5.3	100.0	103,350,532	5.3	100.0	103,350,532	5.0	100.0	103,350,532	4.6	100.0	103,350,532	4.3	100.0
建物	15,562,896	0.8	92.8	14,476,644	0.7	93.0	13,393,880	0.7	92.5	12,827,888	0.6	95.8	13,414,439	0.6	104.6
構築物	1,273,786,826	64.9	96.0	1,224,759,155	62.9	96.2	1,212,595,932	58.9	99.0	1,173,124,658	52.1	96.7	1,126,232,349	47.2	96.0
機械及び装置	210,674,709	10.7	97.3	199,034,067	10.2	94.5	187,621,751	9.1	94.3	176,809,483	7.9	94.2	166,162,638	7.0	94.0
車両運搬具	57,395	0.0	100.0	57,395	0.0	100.0	57,395	0.0	100.0	57,395	0.0	100.0	57,395	0.0	100.0
工具器具及び備品	2,885,720	0.1	56.5	1,920,280	0.1	66.5	8,849,528	0.4	460.8	7,267,868	0.3	82.1	5,686,208	0.2	78.2
建設仮勘定	191,292,777	9.7	149.0	234,872,013	12.1	122.8	304,332,432	14.8	129.6	476,197,196	21.2	156.5	665,533,719	27.9	139.8
流動資産	166,441,157	8.5	110.1	167,568,632	8.6	100.7	228,516,641	11.1	136.4	300,655,877	13.4	131.6	306,215,553	12.8	101.8
現金・預金	149,318,366	7.6	118.1	143,697,427	7.4	96.2	204,795,587	9.9	142.5	279,409,636	12.4	136.4	287,767,716	12.1	103.0
未収金	16,825,763	0.9	68.5	23,772,455	1.2	141.3	23,648,115	1.1	99.5	21,143,881	0.9	89.4	18,358,830	0.8	86.8
その他流動資産	297,028	0.0	140.1	98,750	0.0	33.2	72,939	0.0	73.9	102,360	0.0	140.3	89,007	0.0	87.0
資産合計	1,964,052,012	100.0	100.8	1,946,038,718	100.0	99.1	2,058,718,091	100.0	105.8	2,250,290,897	100.0	109.3	2,386,652,833	100.0	106.1

科目	令和2年度			令和3年度			令和4年度			令和5年度			令和6年度		
	金額	構成比	前年度比	金額	構成比	前年度比	金額	構成比	前年度比	金額	構成比	前年度比	金額	構成比	前年度比
固定負債	578,723,471	29.5	96.2	545,405,134	28.0	94.2	533,975,710	25.9	97.9	554,234,315	24.6	103.8	593,657,560	24.9	107.1
企業債	560,252,836	28.5	96.2	527,322,706	27.1	94.1	516,391,913	25.1	97.9	536,821,790	23.9	104.0	576,718,895	24.2	107.4
引当金	18,470,635	0.9	98.7	18,082,428	0.9	97.9	17,583,797	0.9	97.2	17,412,525	0.8	99.0	16,938,665	0.7	97.3
流動負債	83,674,778	4.3	90.2	67,050,105	3.4	80.1	150,989,645	7.3	225.2	234,280,917	10.4	155.2	236,199,748	9.9	100.8
一年内償還予定企業債	35,395,944	1.8	121.2	39,530,130	2.0	111.7	38,915,831	1.9	98.4	39,170,123	1.7	100.7	37,002,895	1.6	94.5
未払金	36,505,528	1.9	68.4	15,694,527	0.8	43.0	103,661,170	5.0	660.5	187,954,825	8.4	181.3	190,461,575	8.0	101.3
未払費用	554,126	0.0	87.0	594,134	0.0	107.2	554,608	0.0	93.3	425,088	0.0	76.6	514,722	0.0	121.1
前受金	492,450	0.0	100.0	66,000	0.0	13.4	66,000	0.0	100.0	132,000	0.0	200.0	33,000	0.0	25.0
未払消費税及び地方消費税	3,379,300	0.2	-	3,218,900	0.2	95.3	-	-	-	-	-	-	-	-	-
引当金	4,224,000	0.2	97.2	4,206,000	0.2	99.6	3,878,000	0.2	92.2	4,081,000	0.2	105.2	4,226,000	0.2	103.6
その他流動負債	3,123,430	0.2	65.9	3,740,414	0.2	119.8	3,914,036	0.2	104.6	2,517,881	0.1	64.3	3,961,556	0.2	157.3
繰延収益	634,511,853	32.3	98.8	617,921,252	31.8	97.4	623,860,247	30.3	101.0	647,782,606	28.8	103.8	672,964,802	28.2	103.9
長期前受金	574,634,121	29.3	96.2	552,134,420	28.4	96.1	536,709,785	26.1	97.2	514,365,413	22.9	95.8	492,077,609	20.6	95.7
建設仮勘定長期前受金	59,877,732	3.0	133.2	65,786,832	3.4	109.9	87,150,462	4.2	132.5	133,417,193	5.9	153.1	180,887,193	7.6	135.6
負債合計	1,296,910,102	66.0	97.0	1,230,376,491	63.2	94.9	1,308,825,602	63.6	106.4	1,436,297,838	63.8	109.7	1,502,822,110	63.0	104.6
資本金	450,590,850	22.9	106.7	472,550,522	24.3	104.9	508,430,831	24.7	107.6	565,374,733	25.1	111.2	623,600,816	26.1	110.3
自己資本金	450,590,850	22.9	106.7	472,550,522	24.3	104.9	508,430,831	24.7	107.6	565,374,733	25.1	111.2	623,600,816	26.1	110.3
剰余金	216,551,060	11.0	114.3	243,111,705	12.5	112.3	241,461,658	11.7	99.3	248,618,326	11.0	103.0	260,229,907	10.9	104.7
資本剰余金	167,832,991	8.5	100.0	167,832,991	8.6	100.0	167,832,991	8.2	100.0	167,832,991	7.5	100.0	167,832,991	7.0	100.0
国庫補助金	-	-	-	-	-	-	-	-	-	-	-	-	-	-	-
工事負担金	44,313,732	2.3	100.0	44,313,732	2.3	100.0	44,313,732	2.2	100.0	44,313,732	2.0	100.0	44,313,732	1.9	100.0
他団体補助金	9,524	0.0	100.0	9,524	0.0	100.0	9,524	0.0	100.0	9,524	0.0	100.0	9,524	0.0	100.0
受贈財産評価額	123,488,692	6.3	100.0	123,488,692	6.3	100.0	123,488,692	6.0	100.0	123,488,692	5.5	100.0	123,488,692	5.2	100.0
その他資本剰余金	21,043	0.0	100.0	21,043	0.0	100.0	21,043	0.0	100.0	21,043	0.0	100.0	21,043	0.0	100.0
利益剰余金(△欠損金)	48,718,069	2.5	225.2	75,278,714	3.9	154.5	73,628,667	3.6	97.8	80,785,335	3.6	109.7	92,396,916	3.9	114.4
当年度未処分利益剰余金 (△当年度未処理欠損金)	48,718,069	2.5	225.2	75,278,714	3.9	154.5	73,628,667	3.6	97.8	80,785,335	3.6	109.7	92,396,916	3.9	114.4
資本合計	667,141,910	34.0	109.1	715,662,227	36.8	107.3	749,892,489	36.4	104.8	813,993,059	36.2	108.5	883,830,723	37.0	108.6
負債・資本合計	1,964,052,012	100.0	100.8	1,946,038,718	100.0	99.1	2,058,718,091	100.0	105.8	2,250,290,897	100.0	109.3	2,386,652,833	100.0	106.1

③ 給水原価内訳

藤井寺水道事業

(円)

科目	令和2年度		令和3年度		令和4年度		令和5年度		令和6年度	
	金額	有収水量 1 m ³ 当	金額	有収水量 1 m ³ 当	金額	有収水量 1 m ³ 当	金額	有収水量 1 m ³ 当	金額	有収水量 1 m ³ 当
人件費			105,835,963	15.86	114,965,972	17.54	97,988,558	15.15	110,897,122	17.41
動力費			53,940,797	8.08	67,790,312	10.34	55,378,058	8.56	53,945,727	8.47
修繕費			17,705,380	2.65	18,579,889	2.83	27,200,808	4.20	23,592,055	3.70
薬品費			2,413,378	0.36	2,280,873	0.35	2,608,611	0.40	1,660,019	0.26
支払利息			38,125,089	5.71	32,961,241	5.03	29,514,462	4.56	27,166,544	4.27
減価償却費			389,863,676	58.42	396,518,864	60.49	399,789,253	61.79	398,461,010	62.56
受水費			227,772,432	34.13	221,044,176	33.72	216,545,832	33.47	320,580,211	50.33
委託料			183,790,239	27.54	183,365,224	27.97	185,270,489	28.64	214,111,768	33.62
その他			87,717,406	13.15	67,164,706	10.25	69,986,185	10.82	23,298,744	3.66
長期前受金戻入			△ 133,898,601	△ 20.07	△ 129,358,689	△ 19.73	△ 135,431,348	△ 20.93	△ 135,313,949	△ 21.24
金額合計/給水原価			973,265,759	145.85	975,312,568	148.79	948,850,908	146.66	1,038,399,251	163.03

※統合前の年度は空白（塗りつぶし）

泉南水道事業

(円)

科目	令和2年度		令和3年度		令和4年度		令和5年度		令和6年度	
	金額	有収水量 1 m ³ 当	金額	有収水量 1 m ³ 当	金額	有収水量 1 m ³ 当	金額	有収水量 1 m ³ 当	金額	有収水量 1 m ³ 当
人件費	113,238,496	16.77	110,720,382	16.58	106,778,805	16.25	98,060,866	15.14	94,379,004	15.48
動力費	41,032,880	6.08	41,073,427	6.15	52,488,817	7.99	42,744,945	6.60	42,989,000	7.05
修繕費	41,795,503	6.19	49,512,779	7.41	71,737,451	10.92	81,856,386	12.64	71,935,563	11.80
薬品費	540,930	0.08	563,550	0.08	628,260	0.10	628,120	0.10	644,930	0.11
支払利息	46,830,565	6.93	41,970,267	6.28	37,342,253	5.68	33,939,504	5.24	29,575,332	4.85
減価償却費	452,746,769	67.04	418,968,931	62.73	401,738,508	61.14	186,901,126	28.86	363,778,382	59.66
受水費	516,372,616	76.46	524,050,848	78.47	515,246,832	78.42	509,773,392	78.72	499,856,400	81.98
委託料	101,675,901	15.06	111,122,053	16.64	135,828,923	20.67	141,603,643	21.87	145,086,701	23.79
その他	156,461,024	23.17	31,026,812	4.65	41,575,606	6.33	233,731,953	36.09	36,539,560	5.99
長期前受金戻入	△ 280,786,292	△ 41.58	△ 218,648,425	△ 32.74	△ 213,428,964	△ 32.48	△ 197,967,557	△ 30.57	△ 190,832,717	△ 31.30
金額合計/給水原価	1,189,908,392	176.20	1,110,360,624	166.26	1,149,936,491	175.02	1,131,272,378	174.69	1,093,952,155	179.41

四條堰水道事業

(円)

科目	令和2年度		令和3年度		令和4年度		令和5年度		令和6年度	
	金額	有収水量 1 m ³ 当	金額	有収水量 1 m ³ 当	金額	有収水量 1 m ³ 当	金額	有収水量 1 m ³ 当	金額	有収水量 1 m ³ 当
人件費	164,472,994	29.07	157,467,945	28.43	127,566,367	23.06	129,731,490	23.58	131,347,119	24.45
動力費	32,379,466	5.72	27,652,836	4.99	34,713,071	6.28	27,902,254	5.07	30,643,793	5.70
修繕費	26,205,133	4.63	21,401,365	3.87	19,815,545	3.58	14,565,389	2.65	28,368,701	5.28
薬品費	421,800	0.07	401,850	0.07	541,190	0.10	691,900	0.14	748,800	0.15
支払利息	37,318,646	6.59	34,017,698	6.14	30,266,123	5.47	27,309,254	4.96	25,432,136	4.73
減価償却費	245,811,318	43.44	278,720,088	50.32	277,673,448	50.20	272,801,253	49.58	284,512,840	52.96
受水費	406,202,603	71.79	416,420,216	75.19	416,681,933	75.33	412,215,938	74.92	413,592,552	76.98
委託料	72,009,456	12.73	65,454,131	11.82	79,561,129	14.38	79,461,173	14.44	91,717,559	17.07
その他	81,529,171	14.41	74,442,122	13.44	105,185,455	19.02	62,096,859	11.28	64,739,811	12.05
長期前受金戻入	△ 111,131,152	△ 19.64	△ 113,549,780	△ 20.50	△ 112,239,312	△ 20.29	△ 114,394,185	△ 20.79	△ 112,403,081	△ 20.92
金額合計/給水原価	955,219,435	168.81	962,428,471	173.77	979,764,949	177.13	912,381,325	165.83	958,700,230	178.45

大阪狭山水道事業

(円)

科目	令和2年度		令和3年度		令和4年度		令和5年度		令和6年度	
	金額	有収水量 1 m ³ 当	金額	有収水量 1 m ³ 当	金額	有収水量 1 m ³ 当	金額	有収水量 1 m ³ 当	金額	有収水量 1 m ³ 当
人件費			82,093,465	13.28	98,213,142	16.27	93,157,751	15.67	114,774,289	19.39
動力費			16,808,793	2.72	20,754,855	3.44	11,803,015	1.99	10,450,527	1.77
修繕費			15,548,912	2.52	30,505,445	5.05	29,380,167	4.94	49,766,074	8.41
薬品費			121,170	0.02	133,030	0.02	48,960	0.01	129,290	0.02
支払利息			24,550,941	3.97	21,834,558	3.62	20,635,017	3.47	18,996,913	3.21
減価償却費			234,334,216	37.92	232,745,558	38.56	238,737,191	40.15	254,738,893	43.02
受水費			446,418,144	72.24	435,985,920	72.24	432,534,744	72.75	430,626,240	72.73
委託料			151,796,628	24.56	166,007,737	27.50	181,113,246	30.46	180,084,932	30.42
その他			76,939,246	12.45	54,164,205	8.97	49,844,033	8.38	50,486,450	8.53
長期前受金戻入			△115,251,810	△18.65	△114,180,620	△18.92	-113,096,758	△ 19.02	-123,456,257	△ 20.85
金額合計/給水原価			933,359,705	151.03	946,163,830	156.76	944,157,366	158.80	986,597,351	166.63

※統合前の年度は空白（塗りつぶし）

阪南水道事業

(円)

科目	令和 2 年 度		令和 3 年 度		令和 4 年 度		令和 5 年 度		令和 6 年 度	
	金 額	有収水量 1 m ³ 当	金 額	有収水量 1 m ³ 当	金 額	有収水量 1 m ³ 当	金 額	有収水量 1 m ³ 当	金 額	有収水量 1 m ³ 当
人件費	100,558,780	18.29	92,067,907	17.17	91,032,908	17.44	91,098,573	17.80	98,058,353	19.49
動力費	26,264,234	4.78	27,494,190	5.13	30,514,290	5.84	22,710,235	4.44	26,769,985	5.32
修繕費	26,141,765	4.75	23,260,430	4.34	25,238,330	4.83	23,834,416	4.66	27,405,370	5.45
薬品費	2,720	0.00	13,600	0.00	141,000	0.03	74,250	0.01	112,860	0.02
支払利息	35,347,608	6.43	31,953,771	5.96	28,718,108	5.50	27,412,974	5.35	26,719,378	5.31
減価償却費	340,931,535	61.99	338,353,120	63.09	331,512,749	63.50	330,586,769	64.58	336,042,817	66.79
受水費	404,045,286	73.47	414,540,720	77.30	404,147,520	77.41	396,560,736	77.47	392,551,128	78.02
委託料	113,418,903	20.62	123,466,228	23.02	123,045,829	23.57	124,772,335	24.37	124,745,722	24.79
その他	50,236,461	9.14	33,889,473	6.32	34,715,826	6.65	32,144,010	6.28	34,104,240	6.78
長期前受金戻入	△ 111,506,933	△ 20.28	△ 105,375,995	△ 19.65	△ 101,873,978	△ 19.51	△ 102,666,248	△ 20.06	△ 108,004,500	△ 21.47
金額合計/給水原価	985,440,359	179.19	979,663,444	182.68	967,192,582	185.26	946,528,050	184.90	958,505,353	190.50

豊能地域水道事業

(円)

科目	令和 2 年 度		令和 3 年 度		令和 4 年 度		令和 5 年 度		令和 6 年 度	
	金 額	有収水量 1 m ³ 当	金 額	有収水量 1 m ³ 当	金 額	有収水量 1 m ³ 当	金 額	有収水量 1 m ³ 当	金 額	有収水量 1 m ³ 当
人件費	72,214,904	41.10	72,008,185	42.04	63,584,073	38.12	63,201,613	38.83	84,877,520	35.88
動力費	7,891,306	4.49	7,771,417	4.54	7,717,201	4.63	6,118,146	3.76	24,773,475	10.47
修繕費	20,384,648	11.60	29,394,537	17.16	22,927,020	13.75	37,330,832	22.94	52,251,988	22.09
薬品費	146,050	0.08	174,500	0.10	213,000	0.13	284,640	0.17	329,940	0.14
支払利息	27,989,115	15.93	25,076,179	14.64	22,621,563	13.56	20,442,180	12.56	53,479,949	22.61
減価償却費	269,850,518	153.59	286,913,663	167.49	293,853,792	176.20	295,243,058	181.40	476,715,762	201.54
受水費	151,076,336	85.99	145,171,342	84.75	137,310,339	82.34	142,668,206	87.66	214,723,483	90.78
委託料	46,413,630	26.42	48,718,973	28.44	55,301,552	33.16	49,772,611	30.58	93,969,287	39.73
その他	37,314,242	21.24	57,898,932	33.80	38,619,920	23.16	29,729,905	18.27	44,340,953	18.75
長期前受金戻入	△ 131,984,450	△ 75.12	△ 145,281,554	△ 84.81	△ 131,551,103	△ 78.88	△ 129,860,785	△ 79.79	△ 198,734,222	△ 84.02
金額合計/給水原価	501,296,299	285.32	527,846,174	308.15	510,597,357	306.17	514,930,406	316.38	846,728,135	357.97

※令和6年度の数値の大幅な増加は、能勢町水道事業が統合したことによるものです。

忠岡水道事業

(円)

科目	令和 2 年 度		令和 3 年 度		令和 4 年 度		令和 5 年 度		令和 6 年 度	
	金 額	有収水量 1 m ³ 当	金 額	有収水量 1 m ³ 当	金 額	有収水量 1 m ³ 当	金 額	有収水量 1 m ³ 当	金 額	有収水量 1 m ³ 当
人件費	22,709,413	12.30	21,626,013	11.94	20,138,443	12.03	26,707,492	16.08	31,558,896	20.60
動力費	7,524,782	4.08	8,172,496	4.51	9,607,402	5.74	8,553,880	5.15	8,871,838	5.79
修繕費	16,259,992	8.81	25,485,833	14.07	12,155,130	7.26	24,663,452	14.84	18,676,458	12.19
薬品費	67,280	0.04	49,640	0.03	21,000	0.01	132,600	0.08	78,000	0.05
支払利息	4,865,225	2.64	4,540,223	2.51	4,348,580	2.60	4,557,933	2.74	4,343,796	2.84
減価償却費	22,570,207	12.23	22,693,559	12.53	23,150,072	13.83	25,899,896	15.59	26,700,351	17.43
受水費	141,062,852	76.43	147,889,440	81.64	146,260,800	87.35	144,435,600	86.94	145,119,600	94.73
委託料	33,131,472	17.95	32,000,225	17.67	33,975,723	20.29	40,421,051	24.33	41,351,197	26.99
その他	14,493,502	7.84	9,562,647	5.28	14,312,091	8.55	15,049,655	9.06	11,505,146	7.51
長期前受金戻入	△ 2,806,752	△ 1.52	△ 2,871,756	△ 1.59	△ 3,101,472	△ 1.85	△ 3,840,024	△ 2.31	△ 4,071,024	△ 2.66
金額合計/給水原価	259,877,973	140.80	269,148,320	148.59	260,867,769	155.81	286,581,535	172.50	284,134,258	185.47

熊取水道事業

(円)

科目	令和 2 年 度		令和 3 年 度		令和 4 年 度		令和 5 年 度		令和 6 年 度	
	金 額	有収水量 1 m ³ 当	金 額	有収水量 1 m ³ 当	金 額	有収水量 1 m ³ 当	金 額	有収水量 1 m ³ 当	金 額	有収水量 1 m ³ 当
人件費			76,750,229	17.31	69,766,421	15.98	76,016,519	17.67	82,300,459	19.26
動力費			21,984,168	4.96	25,818,274	5.91	19,878,294	4.62	15,443,411	3.61
修繕費			14,428,567	3.25	16,196,629	3.71	22,713,920	5.28	23,395,856	5.47
薬品費			69,180	0.02	57,820	0.01	53,680	0.01	59,530	0.01
支払利息			14,112,833	3.18	12,250,758	2.81	14,367,048	3.34	19,376,853	4.53
減価償却費			273,983,675	61.80	270,653,173	61.98	281,957,558	65.55	310,639,855	72.68
受水費			339,070,464	76.49	333,096,336	76.28	330,234,192	76.77	331,091,280	77.46
委託料			57,791,958	13.04	55,269,668	12.65	61,076,044	14.20	80,093,708	18.74
その他			58,932,083	13.29	126,792,886	29.03	152,206,471	35.38	58,218,745	13.62
長期前受金戻入			△ 157,982,384	△ 35.64	△ 209,660,926	△ 48.01	△ 173,534,353	△ 40.34	△ 169,018,457	△ 39.54
金額合計/給水原価			699,140,773	157.70	700,241,039	160.35	784,969,373	182.49	751,601,240	175.84

※統合前の年度は空白（塗りつぶし）

田尻水道事業

(円)

科目	令和 2 年 度		令和 3 年 度		令和 4 年 度		令和 5 年 度		令和 6 年 度	
	金 額	有収水量 1 m ³ 当	金 額	有収水量 1 m ³ 当	金 額	有収水量 1 m ³ 当	金 額	有収水量 1 m ³ 当	金 額	有収水量 1 m ³ 当
人件費	56,541,780	57.58	49,830,700	52.01	26,410,201	27.81	16,802,818	17.59	38,340,994	40.13
動力費	5,129,122	5.22	5,469,538	5.71	7,042,221	7.41	5,878,966	6.15	6,021,074	6.30
修繕費	6,253,786	6.37	6,973,341	7.28	17,217,126	18.13	5,729,166	6.00	13,191,135	13.81
薬品費	88,956	0.09	104,898	0.11	142,898	0.15	132,990	0.14	135,860	0.14
支払利息	843,154	0.86	850,382	0.89	823,121	0.87	1,834,725	1.92	2,079,417	2.18
減価償却費	58,290,939	59.37	58,035,119	60.57	57,392,271	60.42	57,242,190	59.92	57,049,454	59.72
受水費	77,707,888	79.14	81,228,096	84.77	81,771,768	86.09	78,427,296	82.09	78,048,000	81.70
委託料	5,790,189	5.90	6,030,682	6.29	21,551,026	22.69	23,769,256	24.88	22,285,613	23.33
その他	4,909,812	5.00	7,840,938	8.18	8,965,006	23.21	22,199,638	23.24	6,662,863	6.97
長期前受金戻入	△ 45,690,420	△ 46.53	△ 45,767,820	△ 47.77	△ 45,862,563	△ 48.28	△ 45,834,031	△ 47.98	△ 45,815,856	△ 47.96
金額合計/給水原価	169,865,206	173.00	170,595,874	178.04	175,453,075	198.49	166,183,014	173.95	177,998,554	186.32

岬水道事業

(円)

科目	令和 2 年 度		令和 3 年 度		令和 4 年 度		令和 5 年 度		令和 6 年 度	
	金 額	有収水量 1 m ³ 当	金 額	有収水量 1 m ³ 当	金 額	有収水量 1 m ³ 当	金 額	有収水量 1 m ³ 当	金 額	有収水量 1 m ³ 当
人件費	35,735,626	20.87	38,709,536	23.44	39,876,722	24.71	43,282,035	26.94	42,647,899	27.13
動力費	15,246,066	8.90	15,706,002	9.51	21,706,741	13.45	19,307,992	12.02	20,314,643	12.92
修繕費	17,423,320	10.18	22,142,906	13.41	28,376,493	17.58	44,051,017	27.41	38,583,560	24.54
薬品費	3,355,287	1.96	3,085,407	1.87	2,657,833	1.65	3,043,960	1.89	3,440,151	2.19
支払利息	21,006,586	12.27	16,007,760	9.69	11,738,507	7.27	9,582,335	5.96	8,906,522	5.67
減価償却費	120,809,748	70.56	118,967,876	72.04	118,693,661	73.54	117,633,735	73.21	120,487,199	76.64
受水費	105,494,240	61.62	108,999,216	66.01	131,929,200	81.75	145,573,056	90.60	142,256,664	90.49
委託料	50,586,622	29.55	56,261,829	34.07	61,151,089	37.89	63,260,543	39.37	64,443,978	40.99
その他	26,859,553	15.69	67,426,125	40.83	29,550,333	18.31	25,571,706	15.91	54,951,330	34.95
長期前受金戻入	△ 36,717,753	△ 21.45	△ 36,174,025	△ 21.91	△ 36,074,269	△ 22.35	△ 36,846,281	△ 22.93	△ 52,637,729	△ 33.48
金額合計/給水原価	359,799,295	210.15	411,132,632	248.97	409,606,310	253.80	434,460,098	270.38	443,394,217	282.03

太子水道事業

(円)

科目	令和 2 年 度		令和 3 年 度		令和 4 年 度		令和 5 年 度		令和 6 年 度	
	金 額	有収水量 1 m ³ 当	金 額	有収水量 1 m ³ 当	金 額	有収水量 1 m ³ 当	金 額	有収水量 1 m ³ 当	金 額	有収水量 1 m ³ 当
人件費	31,366,991	24.07	26,031,884	20.57	23,511,647	19.00	24,076,191	19.88	28,247,975	23.52
動力費	19,119,503	14.67	20,160,339	15.93	23,767,566	19.21	18,373,348	15.17	20,777,775	17.30
修繕費	12,011,006	9.22	9,380,080	7.41	8,515,132	6.88	9,591,205	7.92	9,727,187	8.10
薬品費	1,279,450	0.98	1,279,000	1.01	1,405,500	1.14	87,500	0.07	63,000	0.05
支払利息	4,490,829	3.45	3,856,549	3.04	3,200,991	2.59	2,574,032	2.12	2,086,098	1.74
減価償却費	89,098,481	68.38	94,861,521	74.95	99,059,991	80.06	100,128,230	82.66	96,835,917	80.63
受水費	31,159,100	23.91	32,261,616	25.49	35,519,256	28.71	38,346,336	31.66	36,540,720	30.43
委託料	27,791,415	21.33	29,266,643	23.12	30,685,040	24.80	39,577,516	32.67	41,181,937	34.29
その他	27,520,787	21.12	15,653,695	12.37	14,711,669	11.89	7,861,723	6.49	42,525,797	35.41
長期前受金戻入	△ 22,184,230	△ 17.03	△ 23,544,368	△ 18.60	△ 23,540,329	△ 19.03	△ 23,983,001	△ 19.80	△ 24,153,987	△ 20.11
金額合計/給水原価	221,653,332	170.11	209,206,959	165.29	216,836,463	175.25	216,633,080	178.83	253,832,419	211.36

河南水道事業

(円)

科目	令和 2 年 度		令和 3 年 度		令和 4 年 度		令和 5 年 度		令和 6 年 度	
	金 額	有収水量 1 m ³ 当	金 額	有収水量 1 m ³ 当	金 額	有収水量 1 m ³ 当	金 額	有収水量 1 m ³ 当	金 額	有収水量 1 m ³ 当
人件費			24,810,985	15.38	18,828,255	11.94	23,955,079	15.59	24,219,884	15.99
動力費			17,837,815	11.05	21,701,903	13.76	17,582,655	11.44	20,719,734	13.68
修繕費			9,536,700	5.91	10,064,315	6.38	8,833,000	5.75	17,181,500	11.35
薬品費			244,300	0.15	404,251	0.26	419,651	0.27	509,741	0.34
支払利息			8,120,405	5.03	7,570,671	4.80	7,008,488	4.56	6,433,798	4.25
減価償却費			146,002,063	90.48	144,132,920	91.37	139,408,121	90.73	134,570,268	88.86
受水費			125,613,000	77.84	123,397,200	78.23	123,399,216	80.31	121,203,360	80.03
委託料			29,739,268	18.43	30,818,820	19.54	38,903,619	25.32	40,297,870	26.61
その他			21,310,245	13.21	28,737,092	18.22	18,591,034	12.10	26,081,352	17.22
長期前受金戻入			△ 59,396,620	△ 36.81	△ 59,934,619	△ 38.00	△ 58,881,644	△ 38.32	△ 58,590,335	△ 38.69
金額合計/給水原価			323,818,161	200.67	325,720,808	206.49	319,219,219	207.74	332,627,172	219.64

※統合前の年度は空白（塗りつぶし）

千早赤阪水道事業

(円)

科目	令和 2 年 度		令和 3 年 度		令和 4 年 度		令和 5 年 度		令和 6 年 度	
	金 額	有収水量 1 m ³ 当	金 額	有収水量 1 m ³ 当	金 額	有収水量 1 m ³ 当	金 額	有収水量 1 m ³ 当	金 額	有収水量 1 m ³ 当
人件費	33,599,976	61.19	30,940,439	57.99	33,844,815	64.60	19,120,066	36.98	21,883,489	42.68
動力費	3,651,155	6.65	3,957,193	7.42	5,333,583	10.18	3,908,690	7.56	4,305,316	8.40
修繕費	10,391,618	18.92	10,746,823	20.14	29,326,420	55.98	17,461,011	33.77	17,024,164	33.21
薬品費	1,094,190	1.99	1,138,930	2.14	1,135,000	2.17	1,242,570	2.40	1,577,645	3.08
支払利息	7,055,187	12.85	6,435,288	12.06	5,713,702	10.91	5,302,720	10.26	5,454,801	10.64
減価償却費	69,349,923	126.29	62,720,005	117.56	61,493,882	117.38	61,476,720	118.89	59,765,630	116.57
受水費	12,174,948	22.17	13,602,102	25.49	24,164,824	46.12	19,756,048	38.21	16,014,665	31.24
委託料	19,167,869	34.90	30,289,707	56.77	32,195,428	61.45	37,119,913	71.79	31,458,442	61.36
その他	16,481,848	30.01	17,884,523	33.52	20,363,285	38.86	19,940,117	38.56	22,005,499	42.92
長期前受金戻入	△ 22,790,091	△ 41.50	△ 22,499,701	△ 42.17	△ 22,375,435	△ 42.71	△ 22,344,372	△ 43.21	△ 22,287,804	△ 43.47
金額合計/給水原価	150,176,623	273.47	155,215,309	290.92	191,195,504	364.94	162,983,483	315.21	157,201,847	306.63