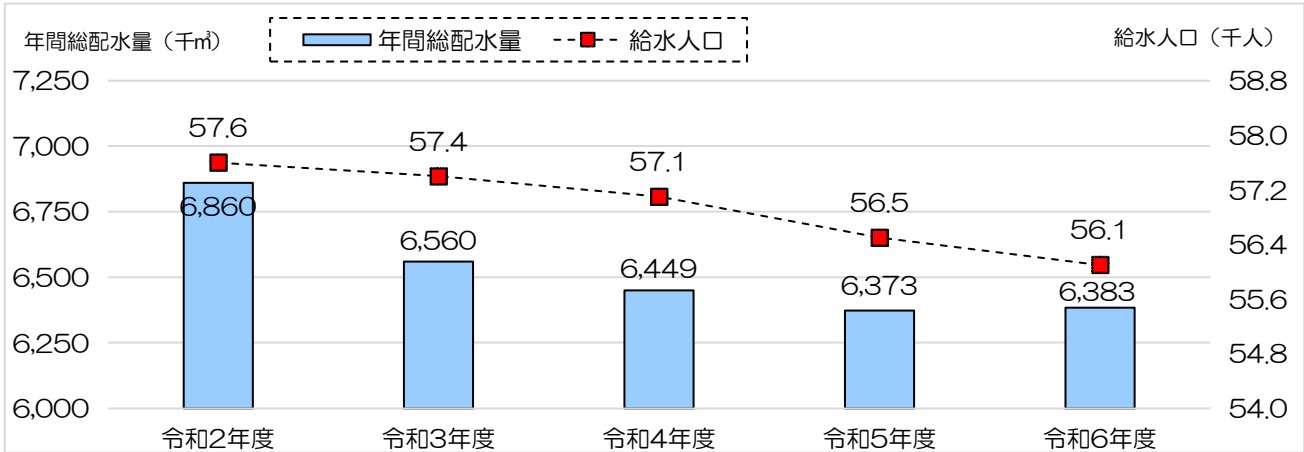


# 水道事業会計 令和6年度決算概要

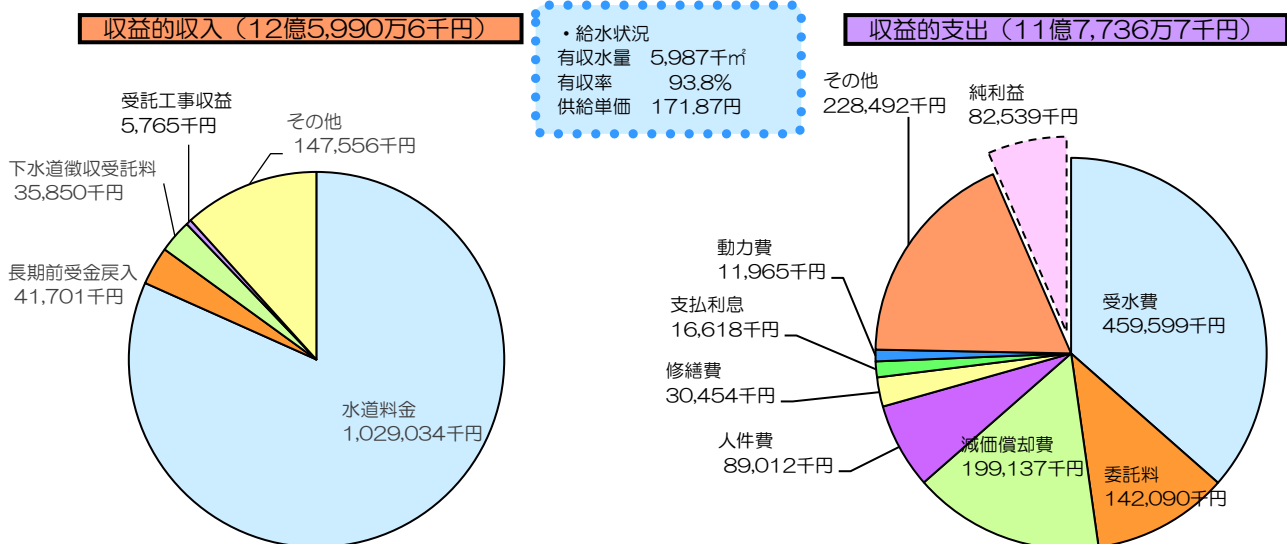
上水道は、清浄にして豊富低廉な水の供給をはかり、もって公衆衛生の向上と生活環境の改善に寄与しています。大阪広域水道企業団高石水道センターでは、これまで以上に皆さまに安心して水道水をご利用いただけるよう、「安全安心な水道水を安定供給し、お客さまに信頼され続ける水道」を基本理念とし、積極的に取り組んでまいります。

## 年間総配水量と給水人口の推移



## 収益的収支の状況

収益的収支は、お客さまにお支払いいただいた水道料金などの収入と、ご家庭や店舗・会社等へ水道水をお届けするために必要な施設の運転管理など、水道事業を運営するために要する費用の支出からなります。

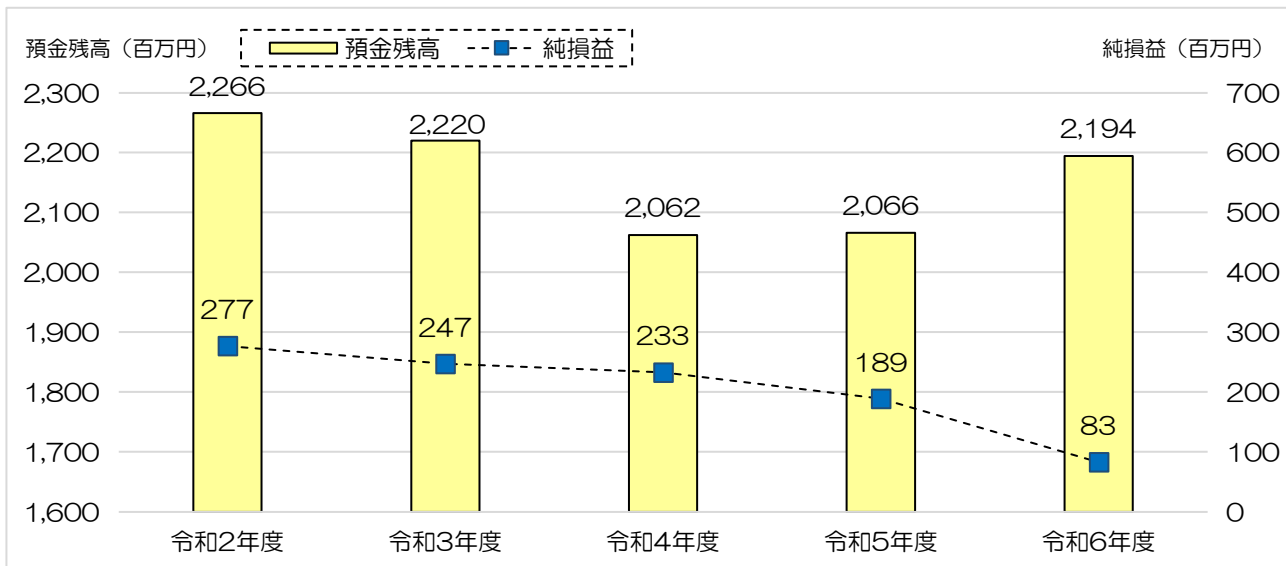


## 前年度決算比較 (収益的収支)

項目	令和6年度	令和5年度	増減額	増減率
<b>収益的収入</b>	<b>1,259,906</b>	<b>1,166,975</b>	<b>92,931</b>	<b>8.0</b>
水道料金	1,029,034	1,053,465	▲24,431	▲2.3
長期前受金戻入	41,701	40,410	1,291	3.2
下水道徴収受託料	35,850	35,115	735	2.1
受託工事収益	5,765	0	5,765	皆増
その他	147,556	37,985	109,571	288.5
<b>収益的支出</b>	<b>1,177,367</b>	<b>978,136</b>	<b>199,231</b>	<b>20.4</b>
受水費	459,599	458,831	768	0.2
委託料	142,090	135,376	6,714	5.0
減価償却費	199,137	197,401	1,736	0.9
人件費	89,012	70,460	18,552	26.3
修繕費	30,454	31,609	▲1,155	▲3.7
支払利息	16,618	15,394	1,224	8.0
動力費	11,965	9,488	2,477	26.1
その他	228,492	59,577	168,915	283.5
<b>純利益</b>	<b>82,539</b>	<b>188,839</b>	<b>▲106,300</b>	<b>▲56.3</b>

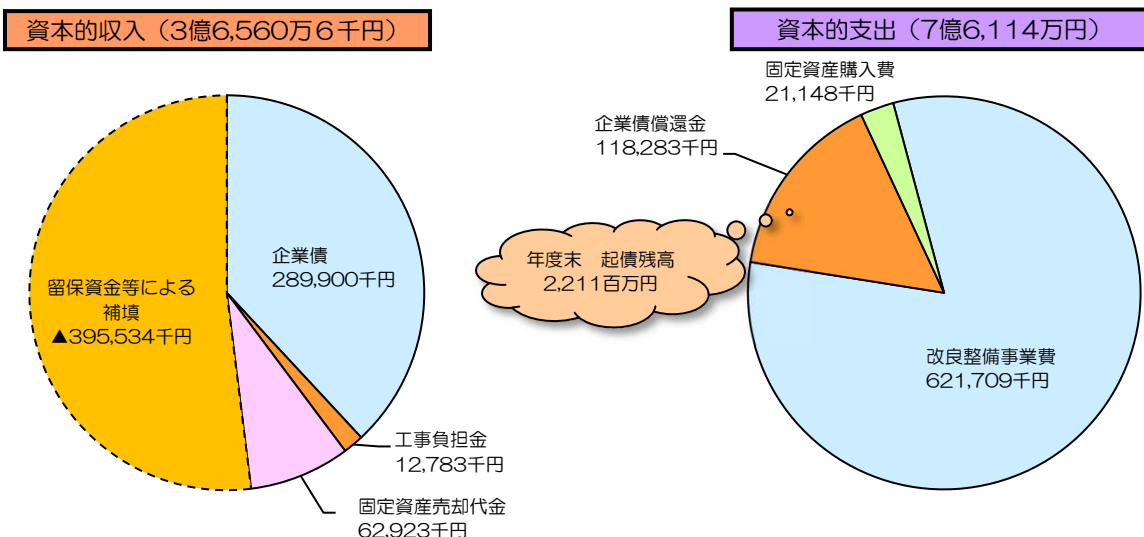
※収益的収支は税抜

## ■純損益と現金預金残高の推移



## ■資本的収支の状況

資本的収支は、資金の借入（企業債）や工事負担金などの収入と、水道施設を整備・更新するための工事費や企業債の償還などに要する支出からなります。



## ・前年度決算比較（資本的収支）

単位：金額（千円）、率（%）

項目	令和6年度	令和5年度	増減額	増減率
<b>資本的収入</b>	<b>365,606</b>	<b>234,636</b>	<b>130,970</b>	<b>55.8</b>
企業債	289,900	231,000	58,900	25.5
工事負担金	12,783	3,636	9,147	251.6
固定資産売却代金	62,923	0	62,923	皆増
<b>資本的支出</b>	<b>761,140</b>	<b>637,562</b>	<b>123,578</b>	<b>19.4</b>
改良整備事業費	621,709	500,274	121,435	24.3
企業債償還金	118,283	110,055	8,228	7.5
固定資産購入費	21,148	27,233	▲6,085	▲22.3
留保資金等による補填	▲395,534	▲402,926	7,392	1.8

※資本的収支は税込

## ■令和6年度の主な事業

単位：金額（千円）

種別	事業内容	事業費
老朽管更新工事	配水管更新工事等 口径 75~300mm 延長 1,508m	246,461
配水管整備工事	配水管布設工事等 口径 75~300mm 延長 844m	63,555
高石配水場計装設備更新工事	計装設備更新 1式 中央監視システム改修 1式	122,997
高石配水場ポンプ設備更新工事	ポンプ及びポンプ盤更新 1式 その他付帯工事 1式	18,647
高石配水場フェンス更新工事	フェンス設置工事 332.9m 雨水排水工事他 1式	41,737
高石配水場電気設備更新工事	計装機器更新 1式 中央監視システム機能増加 1式	8,030

令和6年度

高石市水道事業会計決算書

# 目 次

	頁
1. 決算書類	
(1) 決算報告書 .....	2
(2) 損益計算書 .....	6
(3) 剰余金計算書 .....	8
(4) 貸借対照表 .....	9
2. 決算書附属書類	
(1) 事業報告書 .....	1 2
(2) キャッシュ・フロー計算書 .....	2 6
(3) 収益費用明細書 .....	2 7
(4) 固定資産明細書 .....	3 4
(5) 企業債明細書 .....	3 5

令和6年度高石市水道事業決算報告書

(1) 収益的収入及び支出

収 入

(単位：円)

区 分	予 算 額				決 算 額	予算額に比べ 決算額の増減	備 考
	当初予算額	補正予算額	地方公営企業法第24 条第3項の規定によ る支出額に係る財源 充当額	合 計			
第1款 水道事業収益	1,290,301,000	109,473,000	0	1,399,774,000	1,380,898,802	△ 18,875,198	
第1項 営業収益	1,223,034,000	0	0	1,223,034,000	1,182,537,029	△ 40,496,971	(うち仮受消費税 106,488,379)
第2項 営業外収益	67,267,000	17,633,000	0	84,900,000	106,522,024	21,622,024	(うち仮受消費税 3,573,494) (消費税等還付額 10,931,133)
第3項 特別利益	0	91,840,000	0	91,840,000	91,839,749	△ 251	(うち仮受消費税 0)

## 支 出

(単位：円)

区 分	予 算 額								決 算 額	地方公 営企業 法第26 条第2 項の規 定によ る繰越 額	不 用 額	備 考
	当 初 予 算 額	補 正 予 算 額	予 備 費 支 出 額	流 用 増 減 額	地方公 営企業 法第24 条第3 項の規 定によ る支 出 額	小 計	地方公 営企業 法第26 条第2 項の規 定によ る繰越 額	合 計				
第1款 水道事業費用	1,260,829,000	90,159,000	0	0	0	1,350,988,000	0	1,350,988,000	1,243,722,859	0	107,265,141	
第1項 営業費用	1,155,677,000	11,265,000	0	△ 433,915	0	1,166,508,085	0	1,166,508,085	1,070,467,920	0	96,040,165	(うち仮払消費税 69,085,435)
第2項 営業外費用	29,610,000	△ 10,000,000	0	433,915	0	20,043,915	0	20,043,915	20,038,923	0	4,992	(うち仮払消費税 △ 7,529,610)
第3項 特別損失	71,542,000	88,894,000	0	0	0	160,436,000	0	160,436,000	153,216,016	0	7,219,984	(うち仮払消費税 1,405,608)
第4項 予備費	4,000,000	0	0	0	0	4,000,000	0	4,000,000	0	0	4,000,000	

(2) 資本的収入及び支出

収 入

(単位：円)

区 分	予 算 額						決 算 額	予算額に比べ 決算額の増減	備 考
	当 初 予 算 額	補 正 予 算 額	小 計	地方公営企業法 第26条の規定に よる繰越額に係 る財源充当額	継続費通次繰越 額に係る財源充 当額	合 計			
第1款 資本的収入	374,280,000	6,566,000	380,846,000	41,400,000	0	422,246,000	365,605,985	△ 56,640,015	
第1項 企業債	305,100,000	0	305,100,000	41,400,000	0	346,500,000	289,900,000	△ 56,600,000	
第2項 工事負担金	9,180,000	3,701,000	12,881,000	0	0	12,881,000	12,782,867	△ 98,133	
第3項 固定資産売却代金	60,000,000	2,865,000	62,865,000	0	0	62,865,000	62,923,118	58,118	(うち仮受消費税 5,199)

## 支 出

(単位：円)

区 分	予 算 額								決 算 額	翌年度繰越額			不 用 額	備 考
	当 予 算 初 額	補 正 予 算 額	予 備 費 支 出 額	流 用 増 減 額	小 計	地方公営企業法 第26条の規定に よる繰越額	継 続 費 通 次 繰 越 額	合 計		地方公営企業法第26条 の規定による繰越額	継 続 費 通 次 繰 越 額	合 計		
第1款 資本的支出	909,668,000	154,000	0	0	909,822,000	68,398,000	0	978,220,000	761,140,079	0	0	0	217,079,921	(うち仮払消費税 56,399,498)
第1項 建設改良費	783,441,000	154,000	0	0	783,595,000	68,398,000	0	851,993,000	642,856,830	0	0	0	209,136,170	
第2項 企業債償還金	124,227,000	0	0	0	124,227,000	0	0	124,227,000	118,283,249	0	0	0	5,943,751	
第3項 予備費	2,000,000	0	0	0	2,000,000	0	0	2,000,000	0	0	0	0	2,000,000	

資本的収入額が資本的支出額に不足する額 395,534,094円は、減債積立金 100,000,000円、建設改良積立金 150,000,000円、過年度分損益勘定留保資金 89,139,795円並びに当年度分消費税及び地方消費税資本的収支調整額 56,394,299円で補填した。たな卸し資産の購入限度額 28,146,000円の執行額は 18,010,014円で、これに含まれる仮払消費税は 1,637,274円である。



令和6年度高石市水道事業損益計算書  
(令和6年4月1日から令和7年3月31日まで)

(単位：円)

1	営業収益		
	(1) 給水収益	1,029,033,465	
	(2) 受託工事収益	5,764,985	
	(3) その他営業収益	<u>41,250,200</u>	1,076,048,650
2	営業費用		
	(1) 原水及び浄水費	569,599,712	
	(2) 配水及び給水費	71,667,992	
	(3) 受託工事費	4,964,000	
	(4) 業務費	71,390,987	
	(5) 総係費	67,058,107	
	(6) 減価償却費	199,137,275	
	(7) 資産減耗費	17,564,412	
	(8) その他営業費用	<u>0</u>	<u>1,001,382,485</u>
	営業利益		74,666,165
3	営業外収益		
	(1) 受取利息	134,367	
	(2) 雑収益	36,424,668	

(3) 他会計補助金	13,757,671		
(4) 長期前受金戻入	<u>41,700,691</u>	92,017,397	
4 営業外費用			
(1) 支払利息及び 企業債取扱諸費	16,617,826		
(2) 雑支出	<u>7,556,459</u>	<u>24,174,285</u>	<u>67,843,112</u>
経常利益			142,509,277
5 特別利益			
(1) その他特別利益	3,221,676		
(2) 退職給付引当金戻入	<u>88,618,073</u>	91,839,749	
6 特別損失			
(1) 固定資産売却損	39,604,063		
(2) 臨時損失	13,404,546		
(3) 退職給付引当金繰入額	1,712,016		
(4) 過年度損益修正損	656,574		
(5) その他特別損失	<u>96,433,209</u>	<u>151,810,408</u>	<u>△ 59,970,659</u>
当年度純利益			82,538,618
前年度繰越利益剰余金			2,634,653,250
その他未処分利益剰余金変動額			<u>250,000,000</u>
当年度未処分利益剰余金			<u><u>2,967,191,868</u></u>

## 令和6年度高石市水道事業剰余金計算書

(令和6年4月1日から令和7年3月31日まで)

(単位：円)

	資本金	剰余金							資本合計
		資本剰余金			利益剰余金				
		工事負担金	受贈財産 評価額	資本剰余金 合計	減債 積立金	建設改良 積立金	未処分利益 剰余金	利益剰余金 合計	
前年度末残高	1,388,393,901	61,925,380	49,466,969	111,392,349	109,000,000	178,716,752	2,884,653,250	3,172,370,002	4,672,156,252
前年度処分額	0	0	0	0	100,000,000	150,000,000	△ 250,000,000	0	0
議決による処分額	0	0	0	0	100,000,000	150,000,000	△ 250,000,000	0	0
減債積立金の積立	0	0	0	0	100,000,000	0	△ 100,000,000	0	0
建設改良積立金の積立	0	0	0	0	0	150,000,000	△ 150,000,000	0	0
処分後残高	1,388,393,901	61,925,380	49,466,969	111,392,349	209,000,000	328,716,752	(繰越利益剰余金) 2,634,653,250	3,172,370,002	4,672,156,252
当年度変動額	0	0	△ 33,169,574	△ 33,169,574	△ 100,000,000	△ 150,000,000	332,538,618	82,538,618	49,369,044
減債積立金からの振替	0	0	0	0	△ 100,000,000	0	100,000,000	0	0
建設改良積立金からの振替	0	0	0	0	0	△ 150,000,000	150,000,000	0	0
当年度純利益	0	0	0	0	0	0	82,538,618	82,538,618	82,538,618
旧泉北水道企業団 有地の所管替え	0	0	△ 33,169,574	△ 33,169,574	0	0	0	0	△ 33,169,574
当年度末残高	1,388,393,901	61,925,380	16,297,395	78,222,775	109,000,000	178,716,752	(当年度未処分 利益剰余金) 2,967,191,868	3,254,908,620	4,721,525,296

# 令和6年度高石市水道事業貸借対照表

(令和7年3月31日)

(単位：円)

## 資 産 の 部

1	固定資産			
(1)	有形固定資産			
イ	土地		605,806,098	
ロ	建物	628,310,959		
	減価償却累計額	<u>△ 443,429,158</u>		184,881,801
ハ	構築物	753,751,174		
	減価償却累計額	<u>△ 617,877,551</u>		135,873,623
ニ	機械及び装置	1,085,957,814		
	減価償却累計額	<u>△ 597,595,320</u>		488,362,494
ホ	量水器	66,114,711		
	減価償却累計額	<u>△ 18,721,777</u>		47,392,934
ヘ	車両、運搬具	18,386,923		
	減価償却累計額	<u>△ 11,597,076</u>		6,789,847
ト	工具、器具及び備品	30,297,716		
	減価償却累計額	<u>△ 17,377,020</u>		12,920,696
チ	送配水管	7,928,714,630		
	減価償却累計額	<u>△ 3,686,664,682</u>		4,242,049,948
リ	改良整備事業建設仮勘定			53,606,000
	有形固定資産合計		<u>5,777,683,441</u>	
	固定資産合計			<u>5,777,683,441</u>
2	流動資産			
(1)	現金預金		2,193,662,899	
(2)	未収金		163,650,575	
	貸倒引当金	<u>△ 1,661,719</u>		161,988,856
(3)	貯蔵品			19,862,871
	流動資産合計		<u>19,862,871</u>	
	資産合計			<u><u>8,153,198,067</u></u>

(単位：円)

負債の部

3	固定負債			
	(1) 企業債			
	イ 建設改良費等の財源に充てるための企業債	<u>2,083,735,849</u>		
	企業債合計		2,083,735,849	
	(2) 引当金			
	イ 修繕引当金	23,061,854		
	ロ 退職給付引当金	<u>61,229,401</u>		
	引当金合計		<u>84,291,255</u>	
	固定負債合計			2,168,027,104
4	流動負債			
	(1) 企業債			
	イ 建設改良費等の財源に充てるための企業債	<u>127,742,737</u>		
	企業債合計		127,742,737	
	(2) 未払金		356,543,656	
	(3) 預り金		103,652,978	
	(4) 引当金			
	イ 賞与引当金	<u>7,172,000</u>		
	引当金合計		<u>7,172,000</u>	
	流動負債合計			595,111,371
5	繰延収益			
	(1) 長期前受金		2,183,371,805	
	収益化累計額		<u>△ 1,514,837,509</u>	
	繰延収益合計			<u>668,534,296</u>
	負債合計			<u><u>3,431,672,771</u></u>

資 本 の 部

6 資本金			1,388,393,901
7 剰余金			
(1) 資本剰余金			
イ 工事負担金	61,925,380		
ロ 受贈財産評価額	<u>16,297,395</u>		
資本剰余金合計		78,222,775	
(2) 利益剰余金			
イ 減債積立金	109,000,000		
ロ 建設改良積立金	178,716,752		
ハ 当年度未処分利益剰余金	<u>2,967,191,868</u>		
利益剰余金合計		<u>3,254,908,620</u>	
剰余金合計			<u>3,333,131,395</u>
資本合計			<u>4,721,525,296</u>
負債資本合計			<u><u>8,153,198,067</u></u>

※ 修繕引当金において、1,300,000円の取崩しを行った。

## 令和6年度高石市水道事業報告書

### 1. 概況

#### (1) 総括事項

##### (イ) 給水状況

本年度は、給水人口 56,103人に対し、年間 6,383,326<sup>m</sup>を配水しており、前年度に比べ 10,629<sup>m</sup> (+0.2%) の増加となります。また、有収水量は 5,987,199<sup>m</sup>となり、前年度に比べ 101,078<sup>m</sup> (-1.7%) 減少し、有収率は 93.8%と 1.7ポイントの減少となります。なお、最大配水量は 19,020<sup>m</sup> (令和6年12月31日記録)、最小配水量は 15,640<sup>m</sup> (令和6年8月31日記録) を記録しており、一日の平均配水量は 17,489<sup>m</sup>となっています。

##### (ロ) 事業状況

本年度は安定給水を図るため、中長期的な経営の基本計画として策定した経営戦略に沿って、老朽管更新工事と高石配水場長寿命化工事に着手しました。また、連続立体交差事業等の推進に伴い配水管整備工事を実施しました。

##### (ハ) 経営状況

前年度と比較すると、収益的収入での主な増収として加入金が 739万円の増加となる一方、主な減収として水道料金が 2,443万円の減少となりました。その他、大阪広域水道企業団との統合に伴い、他会計と退職給付引当金の清算をする関係等で、特別利益を9,184万円計上しました。

収益的支出での主な増加は、職員の増員等により人件費が 1,855万円の増加、労務単価引き上げの影響等を受け委託費が 671万円の増加となる一方、主な減少は、漏水件数が減少傾向にあり材料費が 209万円の減少、路面復旧費が 134万円の減少となりました。その他、退職給付引当金の清算及び土地の譲渡損失により、特別損失が 1億5,136万円の増加となりました。

収支の結果、当年度純利益について、8,254万円の黒字となりました。

また、資本的収支において、収入では、起債の伴う工事を多く実施したことにより、企業債収入が 5,890万円の増加、大阪広域水道企業団統合に伴い、消火栓に要する費用の繰入金清算をしたことにより、工事負担金が 915万円の増加となりました。その他、高地区配水場用地の一部売却により 固定資産売却代金を 6,292万円計上しました。

支出では、先述のとおり高石配水場長寿命化事業に係る工事を実施したことにより、建設改良費が 1億1,535万円の増加となりました。さらに、企業債は発行累積額の増加により、企業債償還金が 823万円の増加となりました。

収支の結果、不足する 3億9,553万円は損益勘定留保資金等の補填財源により補填しています。

現金預金について、キャッシュ・フロー計算書では、業務活動によるキャッシュ・フローが 2億9,357万円、投資活動によるキャッシュ・フローが △3億3,716万円、財務活動によるキャッシュ・フローが 1億7,162万円となり、前年度に比べ 1億2,803万円の増加となりました。

以上が決算の概況であります。今後とも、住民福祉向上のため老朽管更新事業や高石配水場長寿命化事業等、必要な事業を推進し安定給水に努めてまいります。

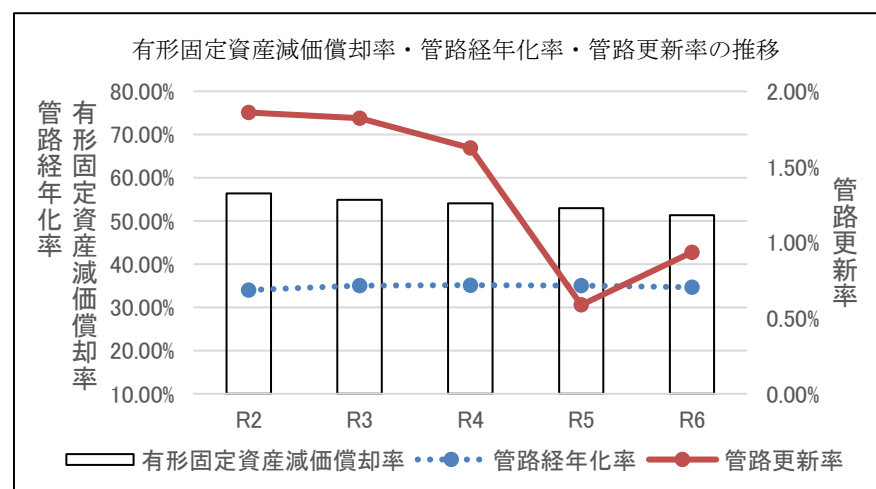
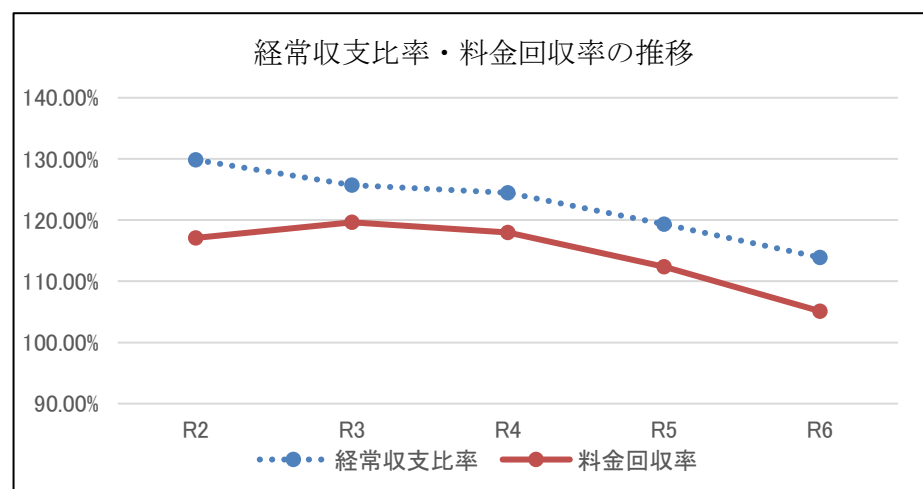
## (2) 経営指標に関する事項

令和6年度決算における経営成績について、経営の健全性を示す経常収支比率は、前年比5.46ポイント減の113.90%となりましたが、健全経営の水準とされる100%を上回っています。また、料金水準の妥当性を示す料金回収率は、前年度比7.27ポイント減の105.12%となりましたが、事業に必要な費用を給水収益で賄えている状況とされている100%を上回っています。

償却対象資産の減価償却の状況を示す有形固定資産減価償却率は、高石配水場長寿命化計画に基づき老朽化等の対策を進めており、前年度比1.66ポイント減の51.31%となりました。法定耐用年数を超過した管路延長の割合を示す管路経年化率は、老朽管更新事業と並行して連続立体交差事業等に伴う配水管整備事業を実施したことにより、前年度比0.4ポイント減の34.65%となりました。当該年度に更新した管路延長の割合を示す管路更新率について、老朽管更新事業を60年周期で計画し実施していますが、昨年度と同様に配水管整備事業が必要だったため、前年度比0.35ポイント増の0.94%となりました。

### <経営指標の推移>

	R2	R3	R4	R5	R6
経常収支比率	129.84%	125.73%	124.45%	119.36%	113.90%
料金回収率	117.08%	119.64%	118.00%	112.39%	105.12%
有形固定資産減価償却率	56.39%	54.88%	54.05%	52.97%	51.31%
管路経年化率	34.01%	35.02%	35.14%	35.05%	34.65%
管路更新率	1.86%	1.82%	1.63%	0.59%	0.94%





(3) 議会議決事項

議案番号	件 名	提出年月日	議決年月日
議案第8号	大阪広域水道企業団の共同処理する事務の変更及びこれに伴う大阪広域水道企業団規約の変更に関する協議について	R6. 6. 13	R6. 6. 20
報告第3号	令和5年度高石市水道事業会計予算繰越計算書の報告について	R6. 6. 13	R6. 6. 13
議案第15号	令和5年度高石市水道事業会計決算認定について	R6. 9. 11	R6. 9. 25
議案第2号	高石市水道事業の設置等に関する条例を廃止する条例制定について	R6. 11. 29	R6. 12. 5
議案第3号	高石市水道事業条例を廃止する等の条例制定について	R6. 11. 29	R6. 12. 5
議案第21号	令和6年度高石市水道事業会計補正予算	R7. 2. 21	R7. 3. 6
議案第30号	権利の放棄について	R7. 2. 21	R7. 3. 6

(4) 職員に関する事項

令和7年3月31日における職員は、次のとおりです。

課 名	職 員		合 計	備 考
	事務職員	技術職員		
上下水道課	6名	4名	10名	他に会計年度任用職員4名

## 2. 工 事

### (1) 建設工事等の概況

( 契約金額は、1,000千円以上 )

工 事 名	施 工 内 容	契約の相手方	契約金額(円)	契約日	総工事費(円)	着工日	竣工検査日	備考
高石配水場計装設備更新工事	計装設備更新 1 式 中央監視システム改修 1 式	向洋電機(株)	122,996,500	R5.9.8	122,996,500	R5.9.8	R7.3.27	複数年契約
(改良R6-1) 伽羅橋中通り他老朽管更新工事	配水管 100~300 mm 296.94 m 給水管 20~75 mm 37 カ所 仮設管 40~200 mm 354.90 m 仮設管撤去 40~200 mm 354.90 m	(有)廣栄建設	70,622,200	R6.5.24	70,622,200	R6.5.24	R6.10.8	
(改良R6-2) 高石南海東側2号線他老朽管更新工事	配水管 75~150 mm 224.72 m 給水管 20~50 mm 25 カ所 仮設管 50~75 mm 287.30 m 仮設管撤去 50~75 mm 287.30 m	(有)大倉水道工業所	36,144,900	R6.5.24	36,144,900	R6.5.24	R6.10.1	
(改良R6-3) 海岸通り他老朽管更新工事	配水管 75~150 mm 129.11 m 給水管 20~25 mm 13 カ所 仮設管 50~75 mm 168.10 m 仮設管撤去 50~75 mm 168.10 m	(株)三雄工業	24,475,000	R6.5.24	24,475,000	R6.5.24	R6.9.11	
(整備R6-1) 高石南海西側3号線(橋梁部)配水管 整備工事	配水管 150 mm 30.00 m	(株)ミドリ土建	1,204,500	R6.5.24	2,174,500	R6.5.24	R6.9.5	材料費(円) 970,000
高石配水場場内電話機器更新工事	電話機器設備 1 式	(株)日本電設	3,538,700	R6.6.6	3,538,700	R6.6.6	R6.10.28	

( 契約金額は、1,000千円以上 )

工 事 名	施 工 内 容	契約の相手方	契約金額(円)	契約日	総工事費(円)	着工日	竣工検査日	備考
高石配水場ポンプ設備更新工事	ポンプ及びポンプ盤更新 1 式 その他付帯工事 1 式	関西日立(株)	18,647,200	R6.6.12	18,647,200	R6.6.12	R7.3.27	
(改良R6-5) 高石臨港線老朽管更新工事	配水管 100～300 mm 106.01 m 仮設管 50～200 mm 123.10 m 仮設管撤去 50～200 mm 123.10 m	(有)ヒロカンパニー	35,201,100	R6.7.24	35,201,100	R6.7.24	R6.11.20	
(整備R6-2) 高石南海分岐1号線他配水管整備工事	配水管 75～100 mm 348.79 m 給水管 20～50 mm 17 カ所 仮設管 50 mm 117.40 m 仮設管撤去 50 mm 117.40 m	(株)サンダ管工	24,086,700	R6.7.24	24,086,700	R6.7.24	R6.12.9	
(整備R6-3) 高石南海西側3号線他配水管整備工事	配水管 75～150 mm 362.30 m	ミカド設備工業(株)	20,359,900	R6.7.24	20,359,900	R6.7.24	R6.12.25	
(改良R6-4) 浜寺公園内老朽管更新工事	配水管 100～150 mm 495.81 m 給水管 75 mm 1 カ所 仮設管 50～75 mm 68.20 m 仮設管撤去 50～75 mm 68.20 m	(株)中尾清掃	51,913,400	R6.7.26	51,913,400	R6.7.26	R7.2.5	
(改良R6-7) 3-17-3-4A-2号線水道管移設工事	配水管 75 mm 29.37 m 給水管 20 mm 5 カ所	(有)ヒロカンパニー	2,289,100	R6.9.5	2,289,100	R6.9.5	R6.11.18	※
(改良R6-6) 3-18-4-2-9号線水道管移設工事	配水管 75～100 mm 38.95 m 給水管 20～50 mm 6 カ所	(株)ミドリ土建	3,171,300	R6.9.6	3,171,300	R6.9.6	R6.11.18	※

( 契約金額は、1,000千円以上 )

工 事 名	施 工 内 容	契約の相手方	契約金額(円)	契約日	総工事費(円)	着工日	竣工検査日	備考
高石配水場フェンス更新工事	フェンス設置工事 332.90 m 雨水排水工事 208.00 m 撤去工事 1 式 電気工事 1 式	(株)中尾清掃	41,737,300	R6.10.1	41,737,300	R6.10.1	R7.3.31	
高石配水場電気設備更新工事	計装機器更新 1 式 中央監視システム機能増加 1 式	向洋電機(株)	8,030,000	R6.10.11	8,030,000	R6.10.11		複数年契約
(改良R6-9) 東羽衣614号線老朽管更新工事	配水管 75 mm 102.28 m 給水管 20~25 mm 23 カ所 仮設管 50 mm 114.20 m 仮設管撤去 50 mm 114.20 m	(有)熊取工房	12,777,600	R6.10.22	12,777,600	R6.10.22	R7.3.5	
(改良R6-8) 綾井筋他老朽管更新工事	配水管 100~150 mm 152.95 m 給水管 40 mm 2 カ所 仮設管 50~75 mm 75.20 m 仮設管撤去 50~75 mm 75.20 m	(株)共進	15,326,300	R6.10.24	15,326,300	R6.10.24	R7.3.5	
(整備R6-4) 南海中央線他配水管整備工事	配水管 75~300 mm 103.34 m	ファミリー庭園(株)	16,933,400	R6.11.26	16,933,400	R6.11.26	R7.3.14	
高石配水場フェンス更新工事に 伴う附帯工事	サクラ植樹 15 本 抜根 1 式 添木 1 式	(株)中尾清掃	1,483,900	R7.2.12	1,483,900	R7.2.12	R7.3.31	※
令和6年度漏水修繕跡路面復旧工事	アスファルト舗装工 60 m <sup>2</sup>	(株)三雄工業	1,100,000	R7.2.28	1,100,000	R7.2.28	R7.3.31	※
合 計			512,039,000		513,009,000			

(※) は収益の支出 (それ以外は資本的支出)

3. 業務

(1) 業務量

事 項	令和6年度	令和5年度	比 較	
			増 減	比 率 (%)
1. 年度末給水人口 (人)	56,103	56,482	△ 379	99.3
2. 年度末給水戸数 (戸)	27,424	27,321	103	100.4
3. 年度末給水栓数 (栓)	21,091	20,996	95	100.5
イ. 一般用	20,802	20,704	98	100.5
ロ. 官公署・学校用	175	175	0	100.0
ハ. 病院用	5	5	0	100.0
ニ. 公衆浴場用	1	1	0	100.0
ホ. 工場用	107	110	△ 3	97.3
ヘ. 臨時用	1	1	0	100.0
4. 年間受水量 (m <sup>3</sup> )	6,383,316	6,372,657	10,659	100.2
5. 年間配水量 (m <sup>3</sup> )	6,383,326	6,372,697	10,629	100.2
6. 年間1ヶ月平均配水量 (m <sup>3</sup> )	531,944	531,058	886	100.2
7. 年間有収水量 (m <sup>3</sup> )	5,987,199	6,088,277	△ 101,078	98.3
8. 年間1ヶ月平均有収水量 (m <sup>3</sup> )	498,933	507,356	△ 8,423	98.3
9. 年間有収水量率 (%)	93.8	95.5	△ 1.7	98.2

※受水量と配水量の差は貯水差。

## (2) 事業収入に関する事項

## (イ) 収益的収入

(単位：円)

款 項 目	令 和 6 年 度 収 入 額	令 和 5 年 度 収 入 額	増 減	備 考
水道事業収益	1,259,905,796	1,166,974,461	92,931,335	
営業収益	1,076,048,650	1,093,248,897	△ 17,200,247	
給水収益	1,029,033,465	1,053,465,432	△ 24,431,967	
受託工事収益	5,764,985	0	5,764,985	
その他営業収益	41,250,200	39,783,465	1,466,735	
うち下水道料徴収受託料	35,850,473	35,114,517	735,956	
営業外収益	92,017,397	73,725,564	18,291,833	
受取利息	134,367	99,449	34,918	
うち貸付金利息	134,367	99,449	34,918	
雑収益	36,424,668	28,179,261	8,245,407	
他会計補助金	13,757,671	5,036,920	8,720,751	
長期前受金戻入	41,700,691	40,409,934	1,290,757	
特別利益	91,839,749	0	91,839,749	
その他特別利益	3,221,676	0	3,221,676	
退職給付引当金戻入	88,618,073	0	88,618,073	

(口) 資本的収入

(単位：円)

款 項 目	令 和 6 年 度 収 入 額	令 和 5 年 度 収 入 額	増 減	備 考
資本的収入	365,600,786	234,636,339	130,964,447	
企業債	289,900,000	231,000,000	58,900,000	
企業債	289,900,000	231,000,000	58,900,000	
工事負担金	12,782,867	3,636,339	9,146,528	
工事負担金	12,782,867	3,636,339	9,146,528	
固定資産売却代金	62,917,919	0	62,917,919	
固定資産売却代金	62,917,919	0	62,917,919	

## (3) 事業費に関する事項

## (イ) 収益的支出

(単位：円)

款 項 目	令 和 6 年 度 執 行 額	令 和 5 年 度 執 行 額	増 減	備 考
水道事業費用	1,177,367,178	978,135,346	199,231,832	
営業費用	1,001,382,485	960,897,228	40,485,257	
原水及び浄水費	569,599,712	553,334,729	16,264,983	
配水及び給水費	71,667,992	70,921,201	746,791	
受託工事費	4,964,000	0	4,964,000	
業務費	71,390,987	62,828,386	8,562,601	
総係費	67,058,107	59,928,986	7,129,121	
減価償却費	199,137,275	197,400,509	1,736,766	
資産減耗費	17,564,412	16,483,417	1,080,995	
その他営業費用	0	0	0	
営業外費用	24,174,285	16,791,818	7,382,467	
支払利息及び企業債取扱諸費	16,617,826	15,393,769	1,224,057	
雑支出	7,556,459	1,398,049	6,158,410	
特別損失	151,810,408	446,300	151,364,108	
固定資産売却損	39,604,063	0	39,604,063	
臨時損失	13,404,546	0	13,404,546	
退職給付引当金繰入額	1,712,016	0	1,712,016	
過年度損益修正損	656,574	446,300	210,274	
その他特別損失	96,433,209	0	96,433,209	



(口) 資本の支出

(単位：円)

款 項 目	令 和 6 年 度 執 行 額	令 和 5 年 度 執 行 額	増 減	備 考
資本の支出	704,740,581	591,545,472	113,195,109	
建設改良費	586,457,332	481,491,034	104,966,298	
改良整備事業費	566,165,545	455,624,821	110,540,724	
固定資産購入費	20,291,787	25,866,213	△ 5,574,426	
企業債償還金	118,283,249	110,054,438	8,228,811	
企業債償還金	118,283,249	110,054,438	8,228,811	

#### 4. 会計

##### (1) 重要契約の要旨

###### (イ) 物品購入及び売却契約の概況

(1件 1,000千円以上)

契約年月日	契約金額(円)	契約の内容	契約の相手方
R6. 4. 25	4,400,000	上下水道料金検針システム機器 (ハード) 更新	㈱南大阪電子計算センター
R6. 7. 30	1,914,000	上下水道料金検針システム機器 (ソフト) 更新	㈱南大阪電子計算センター
R6. 5. 7	3,890,590	貯蔵品購入 (直読式新品水道メーター 13mm-300個 他)	東洋計器㈱大阪支店
R6. 5. 21	2,032,800	貯蔵・修繕材料購入 (メーターボックスφ20mm他50品)	安田㈱大阪支店
R6. 9. 10	2,288,000	貯蔵・修繕材料購入 (止水栓ボックス他18品)	安田㈱大阪支店
R6. 8. 27	3,275,536	貯蔵品購入 (直読式新品水道メーター 13mm-400個 他)	東洋計器㈱大阪支店
R6. 6. 7	2,244,000	高石配水場中央監視システムハードディスク購入	横河ソリューションサービス㈱関西支社
R6. 7. 4	2,617,450	不用水道メーター (13mm-765個他) の売却	㈱阪神計器製作所西宮支店
R7. 1. 24	1,613,480	不用水道メーター (13mm-538個他) の売却	㈱阪神計器製作所西宮支店
R6. 11. 27	2,735,480	貯蔵品購入 (直読式新品水道メーター 13mm-360個 他)	柏原計器工業㈱
R7. 2. 13	2,271,225	電算帳票類印刷業務 (納入通知書兼領収書30,000セット 他)	㈱南大阪電子計算センター
合 計	29,282,561		

###### (ロ) 業務委託等契約の概況

(1件 1,000千円以上)

契約年月日	契約金額(円)	契約の内容	契約の相手方
(※1) R5. 12. 1	143,748,000	高石市水道料金等検針・収納等業務委託	第一環境㈱関西支店
(※2) R4. 12. 13	214,500,000	高石配水場施設監視及び運転操作等業務委託	月島ジェイテクノメンテサービス㈱大阪支社
R6. 3. 28	55,000,000	令和6年度水道工事施工監理業務委託	㈱大阪水道総合サービス
(※3) R6. 4. 1	68,600,000	令和6,7年度配給水管修繕業務	中山建設㈱
R6. 4. 1	3,432,000	高石市水道料金システムクラウドサービス	㈱南大阪電子計算センター
R6. 4. 1	2,706,000	水道料金納入通知書等印刷帳票類の外部処理業務委託	㈱南大阪電子計算センター
R6. 4. 1	3,564,000	令和6年度高石配水場中央監視システム保守業務	横河ソリューションサービス㈱関西支社

(1件 1,000千円以上)

契約年月日	契約金額(円)	契約の内容	契約の相手方
R6. 4. 1	1,000,560	高石市水道料金システム保守業務	㈱南大阪電子計算センター
R6. 4. 1	1,452,000	伝送業務外部委託 (運用費用)	㈱南大阪電子計算センター
R6. 4. 18	1,925,000	令和6年度管路システムデータ更新・竣工図ファイリング及び印刷製本業務	㈱管総研
R6. 4. 1	12,144,000	高石市給水係窓口等業務委託	第一環境㈱関西支店
R6. 11. 20	1,430,000	高石配水場TIポンプ修繕業務	関西日立㈱
R6. 6. 6	7,700,000	令和6年度水道管路実施設計業務委託 (その5)	関西技術コンサルタント㈱
R6. 6. 6	6,710,000	令和6年度水道管路実施設計業務委託 (その1)	㈱ノア技術コンサルタント大阪営業所
R6. 6. 10	6,380,000	令和6年度水道管路実施設計業務委託 (その2)	㈱西日本技術コンサルタント大阪営業所
R6. 6. 10	7,150,000	令和6年度水道管路実施設計業務委託 (その4)	㈱日建技術コンサルタント
R6. 6. 11	8,580,000	令和6年度水道管路実施設計業務委託 (その3)	㈱レック
R6. 5. 21	1,827,452	基準点等復旧業務委託 (水道事業)	和泉測量設計㈱
R6. 7. 19	1,529,000	高石配水場計装機器保守点検業務委託	向洋電機㈱
R6. 7. 1	20,900,000	高石配水場配水設備他更新工事実施設計業務委託	㈱日建技術コンサルタント
R6. 12. 26	6,490,000	令和6年度漏水調査に伴う管路診断業務	フジ地中情報㈱大阪支店
合 計	576,768,012		

(※1) 債務負担行為による3年契約であり、当年度支払義務発生額は47,916,000円である。

(※2) 債務負担行為による3年契約であり、当年度支払義務発生額は71,499,984円である。

(※3) 債務負担行為による2年契約であり、当年度支払義務発生額は30,674,544円である。

※ 工事請負契約については、2. 工事 (1) 建設工事等の概況に記載。

(2) 企業債の概況

企業債

(単位：円)

前年度末未償還残高	当年度発行額	当年度償還高	当年度末未償還残高
2,039,861,835	289,900,000	118,283,249	2,211,478,586

※ 詳細は企業債明細書のとおりである。

(3) 短期貸付金に関する事項

本年度の短期貸付金の貸付・償還状況は次のとおりである。なお手続きについては、水道事業会計資金貸付要綱（平成17年制定）に従った。

貸付日	貸付先	貸付金額（円）	貸付利率	償還日
令和6年4月25日	下水道事業会計	100,000,000	年0.031%	令和6年12月10日
令和7年2月20日	国民健康保険特別会計	200,000,000	年0.421%	令和7年3月26日
令和7年3月24日	一般会計	600,000,000	年0.5549%	令和7年3月28日

## 令和6年度高石市水道事業キャッシュ・フロー計算書

(令和6年4月1日から令和7年3月31日まで)

(単位：円)

1 業務活動によるキャッシュ・フロー		2 投資活動によるキャッシュ・フロー	
当年度純利益	82,538,618	有形固定資産の取得による支出	△409,200,868
減価償却費	199,137,275	有形固定資産売却による収入	62,865,929
賞与引当金の増額	562,000	貸付けによる支出	△900,000,000
貸倒引当金の減額	△195,914	貸付金の回収による収入	900,000,000
修繕引当金の減額	△1,300,000	国庫補助金等による収入	9,179,839
退職給付引当金の減額	△83,831,666	投資活動によるキャッシュ・フロー	△337,155,100
固定資産除却費	17,446,263		
受取利息及び配当金	△134,367	3 財務活動によるキャッシュ・フロー	
長期前受金戻入	△41,700,691	建設改良目的企業債による収入	289,900,000
支払利息及び企業債取扱諸費	16,617,826	建設改良目的企業債の償還による支出	△118,283,249
固定資産売却損	39,604,063	財務活動によるキャッシュ・フロー	171,616,751
未収金の減額	22,142,672		
貯蔵品の減額	5,710,090		
前払費用の減額	257,730		
その他流動資産の減額	25,987,107	現金預金の増加額	128,033,232
未払金の増額	27,219,233	資金期首残高	2,065,629,667
その他流動負債の減額	△5,199	資金期末残高	2,193,662,899
小計	310,055,040		
利息及び配当金の受取額	134,367		
利息及び企業債取扱諸費の支払額	△16,617,826		
業務活動によるキャッシュ・フロー	293,571,581		

令和6年度高石市水道事業収益費用明細書

(単位：円)

款	項	目	節	金額	備考	
水道事業収益	1. 営業収益			1,259,905,796		
				1. 営業収益	1,076,048,650	
				1. 給水収益	1,029,033,465	
				1. 水道料金	1,029,033,465	
				2. 受託工事収益	5,764,985	
				1. 受託工事収益	5,764,985	
				3. その他営業収益	41,250,200	
				1. 手数料	5,115,400	
				2. 材料売却収益	0	
				3. 雑収益	36,109,343	
				うち下水道料徴収受託料	35,850,473	
				4. 他会計負担金	25,457	
				2. 営業外収益	92,017,397	
				1. 受取利息	134,367	
				2. 貸付金利息	134,367	
				2. 雑収益	36,424,668	
				1. 不用品売却収益	0	
				2. その他雑収益	4,463,024	
				3. 加入金	31,961,644	

(単位：円)

款	項	目	節	金額	備考
		3. 他会計補助金		13,757,671	
			1. 他会計補助金	13,757,671	
		4. 長期前受金戻入		41,700,691	
			1. 長期前受金戻入	41,700,691	
	3. 特別利益			91,839,749	
		1. その他特別利益		3,221,676	
			1. その他特別利益	3,221,676	
		2. 退職給付引当金戻入		88,618,073	
			1. 退職給付引当金戻入	88,618,073	
収益合計				1,259,905,796	

(単位：円)

款	項	目	節	金額	備考
水道事業費用				1,177,367,178	
	1. 営業費用			1,001,382,485	
		1. 原水及び浄水費		569,599,712	
			2. 給料	9,573,000	
			3. 手当等	6,384,548	
			4. 賞与引当金繰入額	1,906,000	
			5. 法定福利費	3,207,640	

(単位：円)

款	項	目	節	金額	備考
			7. 印刷製本費	0	
			8. 備消耗品費	434,720	
			9. 通信運搬費	392,948	
			10. 委託料	72,800,790	
			11. 修繕費	2,186,900	
			13. 燃料費	0	
			14. 光熱水費	73,604	
			16. 動力費	11,965,060	
			17. 受水費	459,598,752	
			18. 薬品費	400,040	
			29. 報償費	675,710	
			34. 手数料	0	
		2. 配水及び給水費		71,667,992	
			2. 給料	8,898,573	
			3. 手当等	5,596,389	
			4. 賞与引当金繰入額	1,469,000	
			5. 法定福利費	2,865,179	
			7. 印刷製本費	32,957	
			8. 備消耗品費	383,681	
			9. 通信運搬費	69,912	



(単位：円)

款	項	目	節	金額	備考
			10. 委託料	19,039,000	
			11. 修繕費	27,885,955	
			12. 借料及び損料	42,400	
			13. 燃料費	0	
			15. 材料費	4,384,946	
			18. 薬品費	0	
			21. 路面復旧費	1,000,000	
			34. 手数料	0	
		3. 受託工事費		4,964,000	
			23. 請負工事費	4,964,000	
		4. 業務費		71,390,987	
			2. 給料	3,476,700	
			3. 手当等	2,437,456	
			4. 賞与引当金繰入額	625,000	
			5. 法定福利費	1,106,259	
			7. 印刷製本費	3,493,542	
			8. 備消耗品費	270,075	
			10. 委託料	49,310,137	
			11. 修繕費	0	
			12. 借料及び損料	3,120,000	

(単位：円)

款	項	目	節	金額	備考
			34. 手数料	7,551,818	
		5. 総係費		67,058,107	
			1. 報酬	7,438,521	
			2. 給料	12,392,400	
			3. 手当等	11,854,874	
			4. 賞与引当金繰入額	2,296,000	
			5. 法定福利費	5,624,641	
			7. 印刷製本費	31,400	
			8. 備消耗品費	418,987	
			9. 通信運搬費	5,819,365	
			10. 委託料	940,540	
			11. 修繕費	380,935	
			12. 借料及び損料	693,354	
			13. 燃料費	151,533	
			19. 被服費	0	
			20. 広告料	318,682	
			24. 旅費	504,215	
			25. 退職給付費	3,074,391	
			26. 研修費	0	
			27. 会費及び負担金	14,216,821	

(単位：円)

款	項	目	節	金額	備考
			31. 保険料	532,402	
			32. 租税公課	113,600	
			33. 補償費	0	
			35. 雑費	0	
			120. 貸倒引当金繰入額	255,446	
		6. 減価償却費		199,137,275	
			1. 建物減価償却費	9,075,707	
			2. 構築物減価償却費	9,579,538	
			3. 機械及び装置減価償却費	32,566,546	
			4. 量水器減価償却費	6,117,207	
			5. 車両運搬具減価償却費	1,837,107	
			6. 工具、器具及び備品 減価償却費	1,965,215	
			7. 送配水管減価償却費	137,995,955	
		7. 資産減耗費		17,564,412	
			1. 固定資産除却費	17,446,263	
			2. たな卸資産減耗費	118,149	
		8. その他営業費用		0	
			1. 材料売却原価	0	

(単位：円)

款	項	目	節	金額	備考
	2. 営業外費用			24,174,285	
		1. 支払利息及び企業債 取扱諸費		16,617,826	
			1. 企業債利息	16,617,826	
		3. 雑支出		7,556,459	
			1. 不用品売却原価	0	
			2. その他雑支出	7,556,459	
	3. 特別損失			151,810,408	
		1. 固定資産売却損		39,604,063	
			1. 固定資産売却損	39,604,063	
		2. 臨時損失		13,404,546	
			1. 臨時損失	13,404,546	
		3. 退職給付引当金繰入額		1,712,016	
			1. 退職給付引当金繰入額	1,712,016	
		4. 過年度損益修正損		656,574	
			1. 過年度損益修正損	656,574	
		7. その他特別損失		96,433,209	
			1. その他特別損失	96,433,209	
費用合計				1,177,367,178	

固 定 資 産 明 細 書

(1) 有形固定資産

(単位：円)

資産の種類	年度当初現在高	当年度増加額	当年度減少額	年度末現在高	減 価 償 却 累 計 額			年 度 末 償却未済高	備考
					当年度増加額	当年度減少額	累 計		
土 地	741,445,664	0	135,639,566	605,806,098	0	0	0	605,806,098	
建 物	628,310,959	0	0	628,310,959	9,075,707	0	443,429,158	184,881,801	
構 築 物	712,420,321	42,405,853	1,075,000	753,751,174	9,579,538	948,600	617,877,551	135,873,623	
機 械 及 び 装 置	1,044,108,260	143,435,869	101,586,315	1,085,957,814	32,566,546	96,506,997	597,595,320	488,362,494	
量 水 器	63,571,776	11,730,287	9,187,352	66,114,711	6,117,207	5,678,618	18,721,777	47,392,934	
車 両、運 搬 具	19,426,723	0	1,039,800	18,386,923	1,837,107	987,810	11,597,076	6,789,847	
工 具、器 具 及 び 備	20,394,806	10,075,270	172,360	30,297,716	1,965,215	163,742	17,377,020	12,920,696	
送 配 水 管	7,623,055,756	372,194,053	66,535,179	7,928,714,630	137,995,955	57,811,986	3,686,664,682	4,242,049,948	
改 良 整 備 事 業 建 設 仮 勘 定	43,442,000	566,165,545	556,001,545	53,606,000	0	0	0	53,606,000	
合 計	10,896,176,265	1,146,006,877	871,237,117	11,170,946,025	199,137,275	162,097,753	5,393,262,584	5,777,683,441	

企 業 債 明 細 書

(単位：円)

種 類	発 行 年 月 日	発 行 総 額	償 還 高		未 償 還 残 高	発 行 価 額	利 率 %	償 還 終 期	借 入 先
			当 年 度 償 還 高	償 還 高 累 計					
上水道拡張事業	平成7年5月26日	132,800,000	8,085,329	132,800,000	0	—	3.850	令和7年3月25日	財務省資金運用部
配水管整備事業	平成8年5月27日	72,000,000	4,052,230	67,808,823	4,191,177	—	3.400	令和8年3月25日	〃
〃	平成9年3月25日	122,000,000	6,316,603	108,827,465	13,172,535	—	2.800	令和9年3月1日	〃
〃	平成10年3月25日	51,300,000	2,448,580	43,639,730	7,660,270	—	2.100	令和10年3月1日	〃
〃	平成11年3月25日	41,500,000	1,939,869	33,322,275	8,177,725	—	2.100	令和11年3月1日	〃
〃	平成12年3月27日	67,900,000	3,090,055	51,492,722	16,407,278	—	2.000	令和12年3月1日	〃
〃	平成13年3月26日	20,000,000	874,486	14,450,061	5,549,939	—	1.600	令和13年3月1日	〃
〃	平成22年3月25日	17,300,000	642,646	5,860,386	11,439,614	—	2.100	令和22年3月1日	〃
〃	平成23年3月25日	6,900,000	253,529	2,118,057	4,781,943	—	1.900	令和23年3月1日	〃
〃	平成9年3月28日	67,900,000	3,960,114	67,900,000	0	—	2.850	令和7年3月20日	地方公共団体 金融機構
〃	平成9年3月28日	20,100,000	1,177,936	20,100,000	0	—	2.900	令和7年3月20日	〃
〃	平成10年3月25日	23,300,000	1,242,059	22,031,092	1,268,908	—	2.150	令和8年3月20日	〃
〃	平成10年3月25日	8,400,000	449,790	7,940,260	459,740	—	2.200	令和8年3月20日	〃
〃	平成11年3月24日	28,500,000	1,481,184	25,443,167	3,056,833	—	2.100	令和9年3月20日	〃
〃	平成12年3月22日	42,100,000	2,127,742	35,456,714	6,643,286	—	2.000	令和10年3月20日	〃

(単位：円)

種 類	発行年月日	発行総額	償 還 高		未償還残高	発行価額	利率%	償 還 終 期	借 入 先
			当年度償還高	償還高累計					
〃	平成22年3月30日	11,800,000	438,337	3,997,257	7,802,743	—	2.100	令和22年3月20日	〃
〃	平成24年3月29日	55,700,000	2,032,007	15,332,414	40,367,586	—	1.700	令和24年3月20日	〃
〃	平成25年3月28日	62,100,000	2,257,835	15,118,677	46,981,323	—	1.500	令和25年3月20日	〃
〃	平成26年3月27日	33,400,000	1,205,587	6,987,561	26,412,439	—	1.400	令和26年3月20日	〃
〃	平成27年3月26日	17,400,000	630,125	3,076,569	14,323,431	—	1.200	令和27年3月20日	〃
老朽管更新工事	平成27年3月26日	72,100,000	2,611,034	12,748,313	59,351,687	—	1.200	令和27年3月20日	〃
流量調整弁取替工事	平成27年3月26日	6,300,000	635,682	6,300,000	0	—	0.200	令和7年3月20日	〃
配水場耐震化工事	平成27年11月5日	14,900,000	1,501,937	14,147,905	752,095	—	0.200	令和7年9月20日	〃
配水管整備事業	平成28年3月30日	11,500,000	439,499	1,744,903	9,755,097	—	0.500	令和28年3月20日	〃
老朽管更新工事	平成28年3月30日	134,500,000	5,140,222	20,407,766	114,092,234	—	0.500	令和28年3月20日	〃
〃	平成29年3月30日	160,700,000	6,048,560	18,037,510	142,662,490	—	0.600	令和29年3月20日	〃
〃	平成30年3月29日	194,800,000	7,288,250	14,532,965	180,267,035	—	0.600	令和30年3月20日	〃
〃	平成31年3月28日	147,300,000	5,892,000	5,892,000	141,408,000	—	0.400	令和31年3月20日	〃
〃	令和2年3月30日	153,200,000	0	0	153,200,000	—	0.300	令和32年3月20日	〃
配水場長寿命化事業	令和2年3月30日	70,900,000	4,726,666	23,633,340	47,266,660	—	0.030	令和17年3月20日	〃
老朽管更新工事	令和3年3月30日	192,100,000	6,403,332	25,613,368	166,486,632	—	0.500	令和33年3月20日	〃
配水場長寿命化事業 (令和元年度分)	令和3年3月30日	42,400,000	2,826,666	11,306,674	31,093,326	—	0.200	令和18年3月20日	〃
配水場長寿命化事業	令和3年3月30日	82,900,000	5,526,666	22,106,674	60,793,326	—	0.200	令和18年3月20日	〃

(単位：円)

種 類	発行年月日	発行総額	償 還 高		未償還残高	発行価額	利率%	償 還 終 期	借 入 先
			当年度償還高	償還高累計					
老朽管更新工事	令和4年3月30日	180,400,000	6,013,332	18,040,036	162,359,964	—	0.700	令和34年3月20日	〃
配水場長寿命化事業	令和4年3月30日	42,200,000	2,813,332	8,440,016	33,759,984	—	0.300	令和19年3月20日	〃
老朽管更新工事	令和5年3月30日	190,700,000	6,356,666	12,713,352	177,986,648	—	1.200	令和35年3月20日	〃
配水管整備事業	令和6年3月28日	100,200,000	3,340,000	3,340,000	96,860,000	—	1.400	令和36年3月20日	〃
老朽管更新工事	令和6年3月28日	81,200,000	2,706,686	2,706,686	78,493,314	—	1.400	令和36年3月20日	〃
配水場長寿命化事業 (令和4年度分)	令和6年3月28日	49,600,000	3,306,676	3,306,676	46,293,324	—	0.800	令和21年3月20日	〃
配水管整備事業	令和7年3月27日	14,800,000	0	0	14,800,000	—	2.000	令和37年3月20日	〃
老朽管更新工事	令和7年3月27日	138,900,000	0	0	138,900,000	—	2.000	令和37年3月20日	〃
配水場長寿命化事業	令和7年3月27日	22,900,000	0	0	22,900,000	—	1.200	令和17年3月20日	〃
配水場長寿命化事業 (令和5年度分)	令和7年3月27日	41,400,000	0	0	41,400,000	—	1.200	令和17年3月20日	〃
配水管整備事業	令和7年3月27日	24,900,000	0	0	24,900,000	—	1.391	令和36年11月30日	市中銀行
配水場長寿命化事業	令和7年3月27日	47,000,000	0	0	47,000,000	—	1.176	令和16年11月30日	〃
合 計		3,120,200,000	118,283,249	908,721,414	2,211,478,586				