

令和6年度 大阪広域水道企業団 決算概要

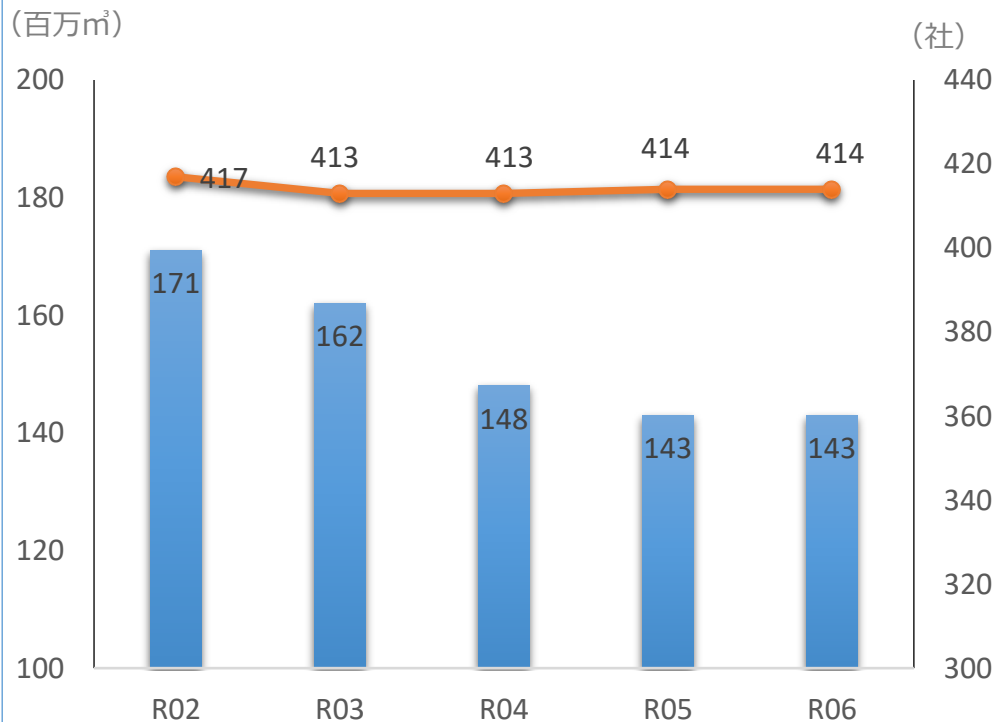
工業用水道事業会計
〔工業用水道事業〕

工業用水道事業 主要指標の推移

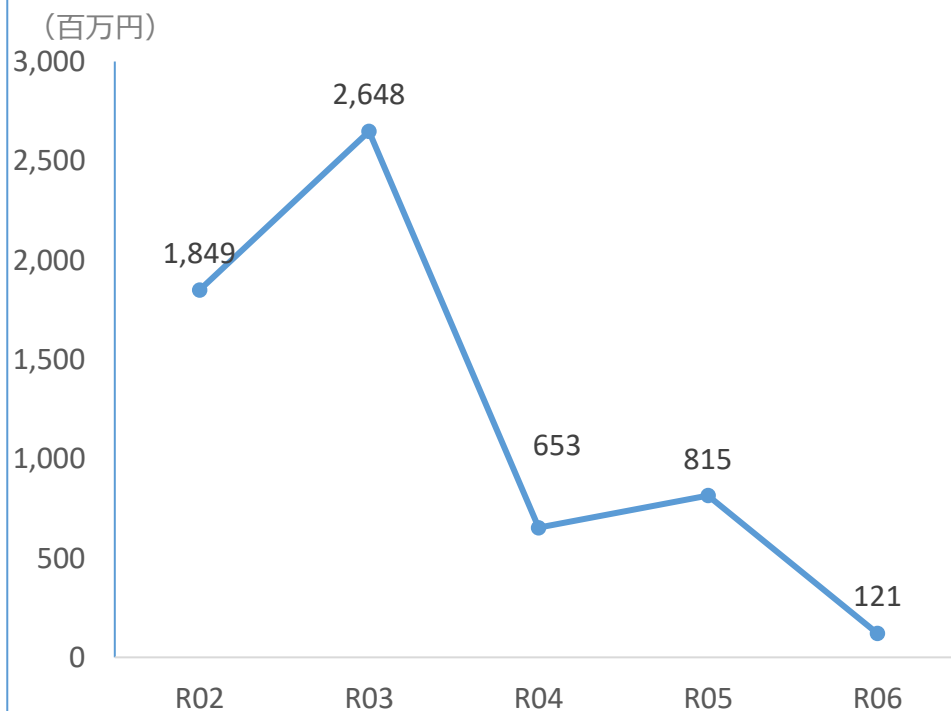
年間有収水量は、143百万 m^3 （前年度比増減なし）、年度末の受水事業所数は、414社（前年度比増減なし）となりました。

年間有収水量・年度末受水事業所数の推移

■ 年間有収水量（百万 m^3 ） ● 年度末受水事業所数（社）



単年度損益の推移



工業用水道事業 収益的収支

収益は、前年度に三島浄水場廃止に伴い増加していた長期前受金戻入が減少したことなどから、前年度と比べて5億円減少しました。一方、費用は、漏水に伴い受水費が増加したことなどにより維持管理費が増加したため、前年度と比べて2億円増加しました。これらの結果、単年度利益は前年度より7億円減少し、1億円となりました。

(単位：百万円、%) 税抜

	R05 ①	R06 ②	増減 (②－①)	増減率 (②/①)
収益	6,635	6,104	△ 531	92.0
給水収益	5,324	5,333	9	100.2
長期前受金戻入	825	406	△ 419	49.2
その他収入	258	116	△ 142	45.0
特別利益	228	249	21	109.2
費用	5,820	5,983	163	102.8
維持管理費	3,304	3,489	185	105.6
減価償却費等	2,240	2,196	△ 44	98.0
支払利息等	271	278	7	102.6
特別損失	5	20	15	400.0
単年度損益	815	121	△ 694	14.8

工業用水道事業 資本的収支・貸借対照表・企業債残高

大庭浄水場の機械設備設置工事や調整池、ポンプ棟更新工事など56億円を執行しました。

資本的収支

(百万円、税込)

収入 3,436百万円 (前年度比△40.1%)



国庫補助金等 156

その他収入 420

支出 7,176百万円 (前年度比△14.7%)



その他支出 17

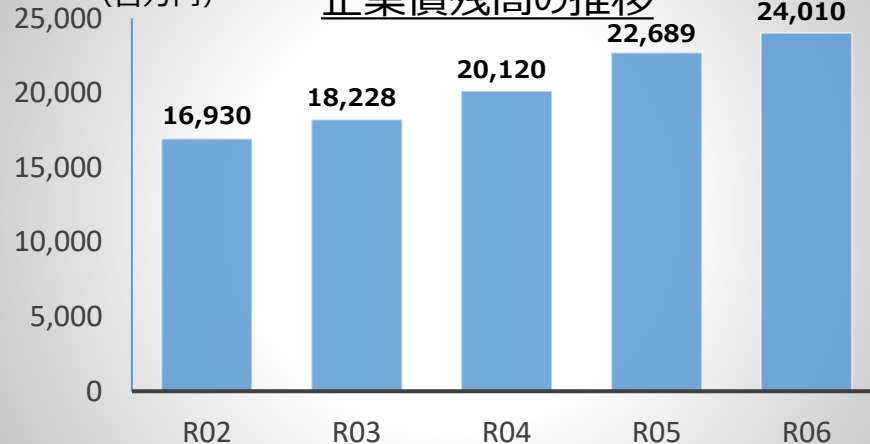
貸借対照表

(百万円)

固定資産	71,466	固定負債	24,421
流動資産	24,336	流動負債	8,321
		繰延収益	8,982
		資本	54,078

企業債残高の推移

(百万円)



* 収支の差額については、積立金等で補てん